

**SPECYFIKACJA CENOWA OKIEN DO WYMIANY**

<b>Lp</b>	<b>Adres</b>	<b>Nr. wzoru</b>	<b>Wymiary okna(m)</b>	<b>Wymiary parapetu (m)</b>	<b>Okna (m<sup>2</sup>)</b>	<b>Typ okna</b>	<b>Cena (netto)</b>	<b>Cena (brutto)</b>
1	Oświęcimska 30/10	VI	1.16 x 1.92	1.21 x 0.25	2.23m <sup>2</sup>	skrzynkowe-kuchenne z nawiewnikiem		
		VI	1.16 x 1.92	1.21 x 0.25	2.23m <sup>2</sup>	skrzynkowe		
2	Powstańców 21a/7	VI	1.08 x 1.75	1.13 x 0.25	1.89m <sup>2</sup>	skrzynkowe- kuchenne z nawiewnikiem		
		VI	1.08 x 1.75	1.13 x 0.25	1.89m <sup>2</sup>	skrzynkowe		
		VI	1.08 x 1.75	1.13 x 0.25	1.89m <sup>2</sup>	skrzynkowe		
		VI	1.08x 1.75	1.13 x 0.25	1.89m <sup>2</sup>	skrzynkowe		
3	Powstańców 21a/2	VI	1.08 x 1.75	1.13 x 0.25	1.89m <sup>2</sup>	skrzynkowe – kuchenne z nawiewnikiem		
		VI	1.08 x 1.75	1.13 x 0.25	1.89 m <sup>2</sup>	skrzynkowe		
		VI	1.08 x 1.75	1.13 x 0.25	1.89m <sup>2</sup>	skrzynkowe		
4	Towarowa 7/9	VI	1.18 x 2.04	1.23 x 0.25	2.41m <sup>2</sup>	skrzynkowe		
		V	1.65 x 2.04	1.70 x 0.25	3.37m <sup>2</sup>	skrzynkowe		
5	Oświęcimska 30/9	VI	1.16 x 1.92	1.21 x 0.25	2.23m <sup>2</sup>	skrzynkowe z nawiewnikiem		
		VI	1.16 x 1.92	1.21 x 0.25	2.23m <sup>2</sup>	skrzynkowe		
		VI	1.16 x 1.92	1.21 x 0.25	2.23m <sup>2</sup>	skrzynkowe		
6	Robotnicza 7/10	V	2.14 x 1.32	2.19 x 0.25	2.82 m <sup>2</sup>	skrzynkowe		
		V	2.12 x 1.52	2.17 x 0.25	3.22m <sup>2</sup>	skrzynkowe		
7	Powstańców 9	I	1.72 x 1.42	1.77 x 0.25	2.44m <sup>2</sup>	skrzynkowe		
		I	1.72 x 1.42	1.77 x 0.25	2.44m <sup>2</sup>	skrzynkowe		
		III	0.68 x 1.42	0.73 x 0.25	0.96m <sup>2</sup>	skrzynkowe		
		II	1.42 x 1.42	1.47 x 0.25	2.02 m <sup>2</sup>	skrzynkowe		
8	Robotnicza 8/3	VI	1.10 x 1.80	1.15 x 0.25	1.98 m <sup>2</sup>	skrzynkowe – kuchenne z nawiewnikiem		
		VI	1.10 x 1.80	1.15 x 0.25	1.98m <sup>2</sup>	skrzynkowe		
		VI	1.10 x1.80	1.15 x 0.25	1.98m <sup>2</sup>	skrzynkowe		

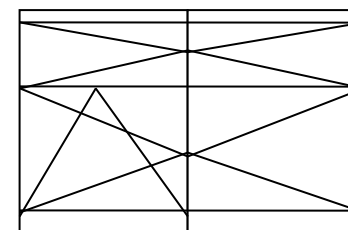
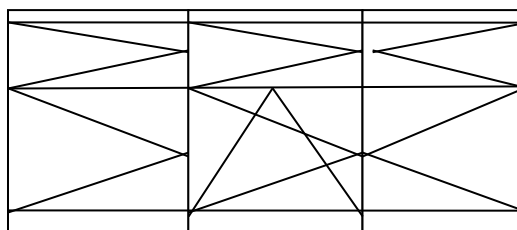
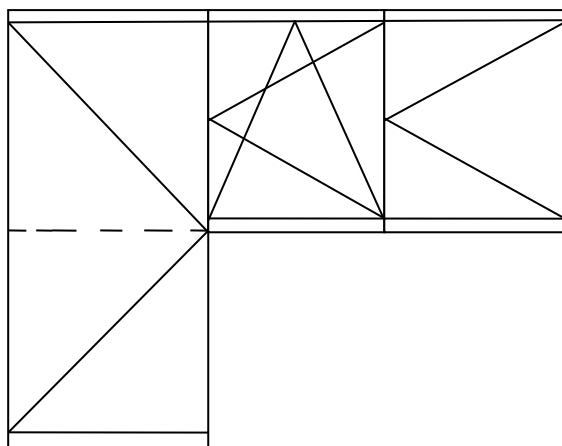
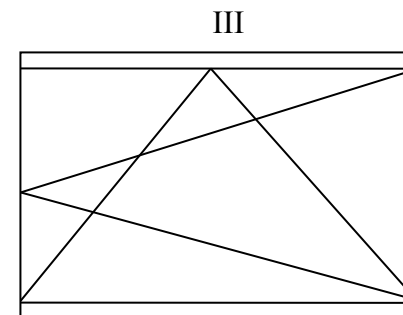
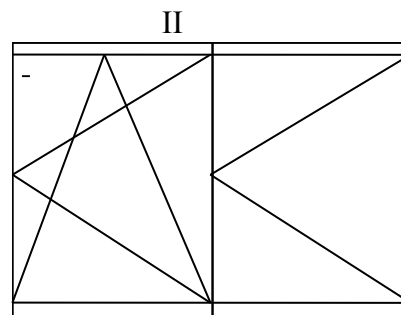
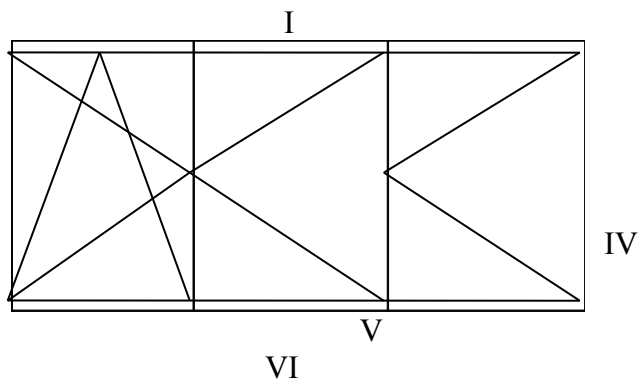
		VI	1.10 x 1.80	1.15 x 0.25	1.98m <sup>2</sup>	skrzynkowe		
9	W.Skotnica 41/4	III	0.88 x 1.44	0.93 x 0.25	1.27m <sup>2</sup>	zespolone		
		II	1.44 x 1.44	1.49 x 0.25	2.07m <sup>2</sup>	zespolone z nawiewnikiem		
10	Piastowska 14/7	III	0.90 x 0.94	0.95 x 0.25	0.85m <sup>2</sup>	skrzynkowe		
11	Słupecka 5/10	III	1.16 x 1.63	1.21 x 0.25	1.89m <sup>2</sup>	zespolone – kuchenne z nawiewnikiem		
		III	1.16 x 1.63	1.21 x 0.25	1.89m <sup>2</sup>	zespolone		
12	Wałowa 3/6	XIII	1.56 x 1.93	1.61 x 0.25	3.01m <sup>2</sup>	skrzynkowe		
		VIII	1.18 x 1.88	1.23 x 0.25	2.22m <sup>2</sup>	skrzynkowe – kuchenne z nawiewnikiem		
		VI	1.34 x 1.90	1.39 x 0.25	2.55m <sup>2</sup>	skrzynkowe		
		VI	1.34 x 1.90	1.39 x 0.25	2.55m <sup>2</sup>	skrzynkowe		
13	Powstańców 15/1	VI	1.26 x 2.40	1.31 x 0.25	3.02m <sup>2</sup>	skrzynkowe – kuchenne z nawiewnikiem		
		VI	1.26 x 2.40	1.31 x 0.25	3.02m <sup>2</sup>	skrzynkowe		
14	Robotnicza 21/305	II	1.80 x 1.43	1.85 x 0.25	2.57m <sup>2</sup>	zespolone		
		III	0.88 x 1.43	0.93 x 0.25	1.26m <sup>2</sup>	zespolone		
15	Oświęcimska 24/9	VI	1.06 x 1.78	1.11 x 0.25	1.89m <sup>2</sup>	skrzynkowe – kuchenne z nawiewnikiem		
		VI	1.06 x 1.78	1.11 x 0.25	1.89m <sup>2</sup>	skrzynkowe		
		VI	1.06 x 1.78	1.11 x 0.25	1.89m <sup>2</sup>	skrzynkowe		
16	Ofiar Września 52/3	VI	1.16 x 1.98	1.21 x 0.25	2.30m <sup>2</sup>	skrzynkowe – kuchenne z nawiewnikiem		
		VI	1.16 x 1.92	1.21 x 0.25	2.23m <sup>2</sup>	skrzynkowe		
		VI	1.16 x 1.92	1.21 x 0.25	2.23m <sup>2</sup>	skrzynkowe		
17	Robotnicza 17/23	I	2.10 x 1.32	2.15 x 0.25	2.77m <sup>2</sup>	skrzynkowe		
18	Robotnicza 17/7	I	2.12 x 1.52	2.17 x 0.25	3.22m <sup>2</sup>	skrzynkowe		
19	Piastowska 14/5	VIII	1.00 x 1.85	1.05 x 0.25	1.85m <sup>2</sup>	skrzynkowe		
		V	1.66 x 1.90	1.71 x 0.25	3.15m <sup>2</sup>	skrzynkowe		
20	Słowackiego 10/1	VI	1.02 x 1.98	1.07 x 0.25	2.02m <sup>2</sup>	skrzynkowe		
		VI	1.02 x 1.98	1.07 x 0.25	2.02m <sup>2</sup>	skrzynkowe		
21	Robotnicza 19/23	I	2.12 x 1.32	2.17 x 0.25	2.80m <sup>2</sup>	skrzynkowe		

22	Robotnicza 3/11	V	1.70 x 1.76	1.75 x 0.25	2.99m <sup>2</sup>	skrzynkowe		
		V	1.70 x 1.76	1.75 x 0.25	2.99m <sup>2</sup>	skrzynkowe		
		V	1.70 x 1.76	1.75 x 0.25	2.99m <sup>2</sup>	skrzynkowe		
23	Słowackiego 10/4	VI	1.16 x 2.10	1.21 x 0.25	2.44m <sup>2</sup>	skrzynkowe		
		VI	1.12 x 2.05	1.17 x 2.05	2.30m <sup>2</sup>	skrzynkowe		
24	Kołłątaja 14/5	III	0.85 x 1.14	0.90 x 0.25	0.97m <sup>2</sup>	zespólone		
		II	1.50 x 1.43	1.55 x 0.25	2.15 m <sup>2</sup>	zespólone		
		IV	1.70 x 1.43	1.75 x 0.25	2.43m <sup>2</sup>	zespólone		
			0.90 x 2.20		1.98m <sup>2</sup>	drzwi balkonowe		
25	Towarowa 5/4	V	2.04 x 1.70	2.09 x 0.25	3.47m <sup>2</sup>	skrzynkowe		
		V	2.04 x 1.70	2.09 x 0.25	3.47m <sup>2</sup>	skrzynkowe		
26	Wałowa 3/3	VIII	1.32 x 2.20	1.37 x 0.25	2.90m <sup>2</sup>	skrzynkowe		
		VIII	1.32 x 2.20	1.37 x 0.25	2.90m <sup>2</sup>	skrzynkowe		
		VIII	1.32 x 2.20	1.37 x 0.25	2.90m <sup>2</sup>	skrzynkowe		
27	Towarowa 7/4	VI	1.18 x 2.04	1.23 x 0.25	2.41 m <sup>2</sup>	skrzynkowe – kuchenne z nawiewnikiem		
		V	1.65 x 2.04	1.70 x 0.25	3.37m <sup>2</sup>	skrzynkowe		
28	Dąbrowskiego 3/2	VI	1.12 x 1.73	1.17 x 0.25	1.94 m <sup>2</sup>	skrzynkowe		
29	Portowa 6/13	VI	1.11 x 1.63	1.16 x 0.25	1.81m <sup>2</sup>	skrzynkowe		
30	Bytomska 27a/6	VI	1.12 x 2.12	1.17 x 0.25	2.37m <sup>2</sup>	skrzynkowe z nawiewnikiem		
31	Szymanowskiego 2a/3	VIII	1.12 x 2.00	1.17 x 0.25	2.24m <sup>2</sup>	skrzynkowe + ściana i nadproże		
32	Dąbrowskiego 1/5	VI	1.20 x 2.20	1.25 x 0.25	2.64m <sup>2</sup>	skrzynkowe		
		VI	1.20 x 2.20	1.25 x 0.25	2.64m <sup>2</sup>	skrzynkowe		
33	Katowicka 3/3	VI	1.12 x 1.85	1.17 x 0.25	2.07m <sup>2</sup>	skrzynkowe z nawiewnikiem		
		VI	1.12 x 1.85	1.17 x 0.25	2.07m <sup>2</sup>	skrzynkowe		
34	Słupecka 4e/10	II	1.42 x 1.56	1.47 x 0.25	2.22m <sup>2</sup>	zespólone z nawiewnikiem		
35	Towarowa 14 <u>LOKAL</u>	I	1.72 x 1.42	1.77 x 0.25	2.44m <sup>2</sup>	zespólone		
		II	1.42 x 1.42	1.47 x 0.25	2.02m <sup>2</sup>	zespólone		

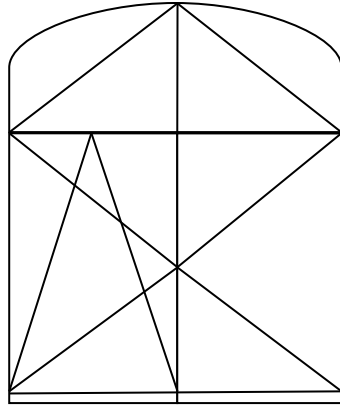
	<b>UŻYTKOWY</b>	III	0.68 x 1.42	0.73 x 0.25	0.97m <sup>2</sup>	zespolone		
36	Mickiewicza 6-8 – Dom Nauczyciela	XXXIII	1.24 x 2.04	1.29 x 0.25	2.53m <sup>2</sup>	skrzynkowe		
		XXXIII	1.24 x 2.04	1.29 x 0.25	2.53m <sup>2</sup>	skrzynkowe		
37	Mickiewicza 6-8 – Dom Nauczyciela	XXXIII	1.24 x 2.04	1.29 x 0.25	2.53m <sup>2</sup>	skrzynkowe		
38	Mickiewicza 6-8 - Dom Nauczyciela	XXXIII	1.24 x 2.04	1.29 x 0.25	2.53m <sup>2</sup>	skrzynkowe		
		XXXIII	1.24 x 2.04	1.29 x 0.25	2.53m <sup>2</sup>	skrzynkowe		
39	Wyspiańskiego 5/2	VI	1.06 x 2.08	1.11 x 0.25	2.205m <sup>2</sup>	skrzynkowe z nawiewnikiem		
		VI	1.06 x 2.08	1.11 x 0.25	2.205m <sup>2</sup>	skrzynkowe		
40	Bytomska 29/16	XI	0.96 x 1.85	1.05 x 0.25	1.776m <sup>2</sup>	skrzynkowe		
		XI	0.96 x 1.85	1.05 x 0.25	1.776m <sup>2</sup>	skrzynkowe		
		XI	0.67 x 1.85	0.72 x 0.25	1.24m <sup>2</sup>	skrzynkowe		
		VI	1.18 x 1.80	1.23 x 0.25	2.12m <sup>2</sup>	skrzynkowe z nawiewnikiem		
41	Towarowa 5/7	V	1.98 x 1.72	2.03 x 0.25	3.41m <sup>2</sup>	skrzynkowe		
		III	0.36 x 1.04	0.41 x 0.25	0.37m <sup>2</sup>	skrzynkowe		
42	Robotnicza 14/5	III	1.06 x 1.56	1.11 x 0.25	1.65m <sup>2</sup>	skrzynkowe z nawiewnikiem		
43	Robotnicza 19/10	V	2.12 x 1.50	2.17 x 0.25	3.18m <sup>2</sup>	skrzynkowe		
44	Wyspiańskiego 5/8	XXXVII	3.20 x 1.70	3.20 x 0.25	5.44m <sup>2</sup>	skrzynkowe		
45	Towarowa 4/9	VIII	1.34 x 1.88	1.39 x 0,25	2.52m <sup>2</sup>	skrzynkowe z nawiewnikiem		
		XXIX	0.86 x 0.70	0.91 x 0.25	0.60m <sup>2</sup>	skrzynkowe		
46	Słowackiego 10/5	VI	1.12 x 2.10	1.17 x 0.25	2.352m <sup>2</sup>	skrzynkowe z nawiewnikiem		
		VI	1.12 x 2.10	1.17 x 0.25	2.352m <sup>2</sup>	skrzynkowe z nawiewnikiem		
47	Oświęcimska 6/13	II / III	1.05 x 1.42	1.10 x 0.25	1.49m <sup>2</sup>	skrzynkowe z nawiewnikiem		
48	Słupecka 5/7	III	1.16 x 1.63	1.21 x 0.25	1.89m <sup>2</sup>	zespolone z nawiewnikiem		
		III	1.16 x 1.63	1.21 x 0.25	1.89m <sup>2</sup>	zespolone		
		III	1.16 x 1.63	1.21 x 0.25	1.89m <sup>2</sup>	zespolone		
49	Wyspiańskiego 5/11	XIII	1.64 x 1.80	1.69 x 0.25	2.95m <sup>2</sup>	skrzynkowe		

RAZEM: 102 szt. okien + 1 szt. drzwi balkonowe = 234.456 m<sup>2</sup> i 23 szt. nawiewników

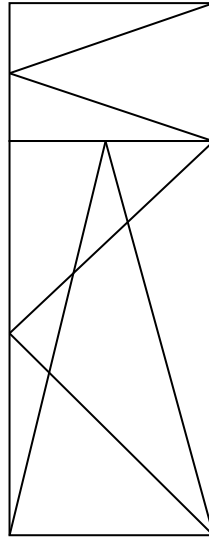
WZORY STOLARKI OKIENNEJ I DRZWI BALKONOWYCH



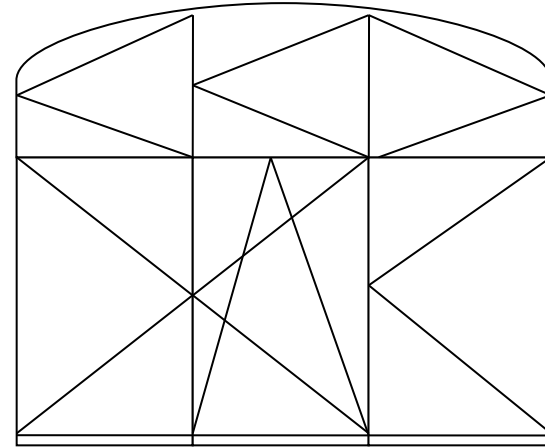
VIII



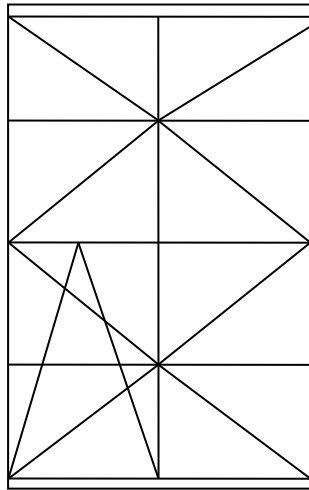
XI



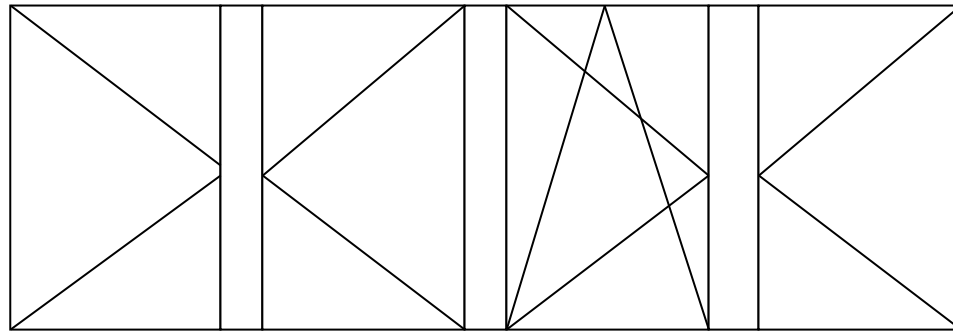
XIII



XXXIII



XXXVII



XXIX

