
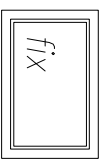
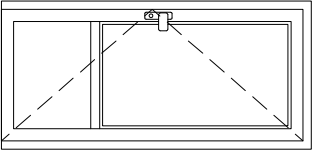



# ŚLUSARKA WITRYNOWA / DRZWIOWA

SYMBOL	O W	O N	D W
SCHEMAT			
WYMIARY W ŚWIETLE WĘGARÓW (mm)	S 1750* H 2300*	980* 640*	1000* 2050* 1 (lewe)
ILOŚĆ	2	1	1 (lewe)
UWAGI	<ul style="list-style-type: none"> <li>- okno witrażowe w konstrukcji aluminiowej z zestawami szybowymi antywłamaniowymi - wg indywidualnego zamówienia zgodnie z dyspozycjami wykonawczymi</li> <li>- okna wystawowe wyposażać w nawiewniki wentylacyjne</li> <li>- kolor brązowy</li> </ul>	<ul style="list-style-type: none"> <li>- okno nieodwieralne w naswietlu nad wejściem w konstrukcji aluminiowej z zestawem szybowym antywłamaniowym - wg indywidualnego zamówienia zgodnie z dyspozycjami wykonawczymi</li> <li>- kolor brązowy</li> </ul>	<ul style="list-style-type: none"> <li>- drzwi zewnętrzne w konstrukcji aluminiowej z zestawem szybowym antywłamaniowym - wg indywidualnego zamówienia zgodnie z dyspozycjami wykonawczymi</li> <li>- otwieranie do wewnątrz (drzwi lewe)</li> <li>- kolor brązowy</li> <li>- zamki patentowe wg dyspoz. inwestora</li> </ul>

\* UWAGA:  
ZAMÓWIENIE STOLARKI I ŚLUSARKI OTWOROWEJ PO WYKONANIU POMIARÓW KONTROLNYCH NA BUDOWIE.

## ZESTAWIENIE ŚLUSARKI WITRYNOWEJ

	<b>BIURO USŁUG PROJEKTOWYCH SEVERYN PROJEKT</b> architekt Grzegorz Seweryn   ul. Wojska Polskiego 31/221   41-400 MYSŁOWICE tel./fax: (032) 316-1340; biuro@severynprojekt.com.pl; www.severynprojekt.com.pl	NR. ZLEC. 287/PA/2013
TEMAT DZIAŁ ADRES	PROJEKT REMONTU ELEWACJI KAMIENICY PRZY UL. GRUNWALDZKIEJ 2 W MYSŁOWICACH - ANEKS DO PROJEKTU Z 10.2012	BRANŻA ARCHITEKTURA
TREŚĆ RYSUNKU	ZESTAWIENIE ŚLUSARKI WITRYNOWEJ	FAZA PROJ. BUD.
INWESTOR	MIEJSKI ZARZĄD GOSPODARKI KOMUNALNEJ 41-400 MYSŁOWICE UL. PARTYZANTÓW 21	DATA 05.2013
ZESPÓŁ PROJEKTOWY	arch. GRZEGORZ SEWERYN nr ewid. 744/87 : 1305/94 MAREK LOCHER	SKALA
		NR. RYSUNKU 6