

RAPORT o STANIE GMINY RUDNIK ZA ROK 2019



**GMINA
RUDNIK**

RUDNIK

GMINA



Spis treści

Wstęp	4
ZAGADNIENIA OGÓLNE	5
Położenie Gminy	5
Demografia	7
Rada Gminy Rudnik	9
Urząd Gminy Rudnik	10
Sprawy administracyjne	11
Jednostki Organizacyjne Gminy	13
Jednostki Pomocnicze Gminy	13
Realizacja polityk, programów i strategii	13
FINANSE i INWESTYCJE GMINNE	15
Stan lokalnych finansów publicznych	15
Inwestycje realizowane ze środków krajowych i unijnych	22
Przedsięwzięcia realizowane w poszczególnych sołectwach finansowane z gminnego budżetu, Funduszu Sołectkiego lub innych źródeł	25
REALIZACJA ZADAŃ WŁASNYCH GMINY	35
Ochrona zdrowia	35
Pomoc społeczna	38
Bezpieczeństwo publiczne i ochrona przeciwpożarowa	41
Ochrona środowiska	43
Planowanie przestrzenne	50
Gospodarka mieszkaniowa	50
Infrastruktura drogowa i transport	51
Wodociągi i kanalizacja	52
Przedsiębiorczość	54
Bezrobocie	54
Edukacja	55
ORGANIZACJA ŻYCIA SPOŁECZNEGO	62
Organizacje Pozarządowe działające na terenie Gminy Rudnik	62
Sport	64
Klub Senior +	66
Czytelnictwo i wydarzenia biblioteczne	67
Turystyka i zabytki	73
Promocja Gminy	76
Najważniejsze wydarzenia – kalendarium cyklicznych imprez gminnych	77
Rudnik – informacje w sieci	79





Szanowni Państwo

Gmina Rudnik to nasz wspólny dom. Dom, który razem budujemy, rozwijamy i o który powinniśmy dbać. To od nas samych zależy, jak

wyglądać będzie nasza mała ojczyzna i jak będzie się w niej żyć. Na komfort naszego życia składa się wiele czynników: od poziomu edukacji po wyposażenie straży pożarnej, od kanalizacji po zajęcia organizowane dla mieszkańców. Od sprawnego naprawiania dziur w drogach po ciekawe, aktualne materiały na stronie internetowej. Do tego wszystkiego dochodzą czynniki prawne oraz jak to w życiu – pieniądze. Samorząd to nie urząd. Samorząd to mieszkańcy, którzy od urzędu oczekują zapewnienia najlepszego poziomu usług publicznych. I to staramy się robić. Efektem tej pracy jest ilość wykonanych inwestycji, a także wysokość przyznanych dofinansowań w ramach realizacji inwestycji z funduszy zewnętrznych. Jednak najważniejszym dla mnie miernikiem jest zadowolenie mieszkańców.





Wstęp

Raport o stanie gminy jest zestawieniem najważniejszych danych o naszym samorządzie. To kompendium wiedzy o sytuacji w Gminie Rudnik. Dokument został przygotowany na podstawie twardych danych. Nie stanowi oceny i brak w nim komentarzy na temat poszczególnych działań. Chcemy pokazać fakty przedstawione w czytelny sposób, tak aby to czytelnik mógł wyrobić sobie opinię o stanie naszego samorządu. Raport o Stanie Gminy to swego rodzaju sprawozdanie z pracy w rudnickiej administracji publicznej. Zadania samorządu są bardzo szerokie: od edukacji, przez inwestycje, kulturę po sport i rekreację. A suma wszystkich działań składa się na jakość życia mieszkańców.

W poszczególnych działach zawarte zostały informacje o tym, co widoczne dla nas wszystkich na co dzień, ale też opisy mniej widocznych, jednak ważnych działań i ich efektów, dzięki którym zmienia się Gmina Rudnik.

Niniejszy raport przygotowany jest za rok 2019, zawiera on analizę podstawowych obszarów działalności m.in. takich jak.:

- demografia
- finanse Gminy
- działalność gospodarcza
- oświata
- inwestycje gminne
- infrastruktura techniczna – wodociągi, drogi, gospodarka odpadami, itp.

Będziemy wdzięczni za wszelkie sugestie odnośnie do treści raportu oraz tego, co należy umieścić w kolejnych jego wydaniach.

Na podstawie art. 28aa ust. 1 ustawy z dnia 8 marca 1990 r. o samorządzie gminnym, Wójt przedstawia niniejszy raport o stanie Gminy Rudnik w roku 2019.



ZAGADNIENIA OGÓLNE

Położenie Gminy

Gmina Rudnik leży w Kotlinie Raciborskiej, w południowo-zachodniej części województwa śląskiego i północno-zachodniej części powiatu raciborskiego, nad rzeką Odrą. Miejscowości położone są na pagórkowatym terenie na lewym brzegu Odry.

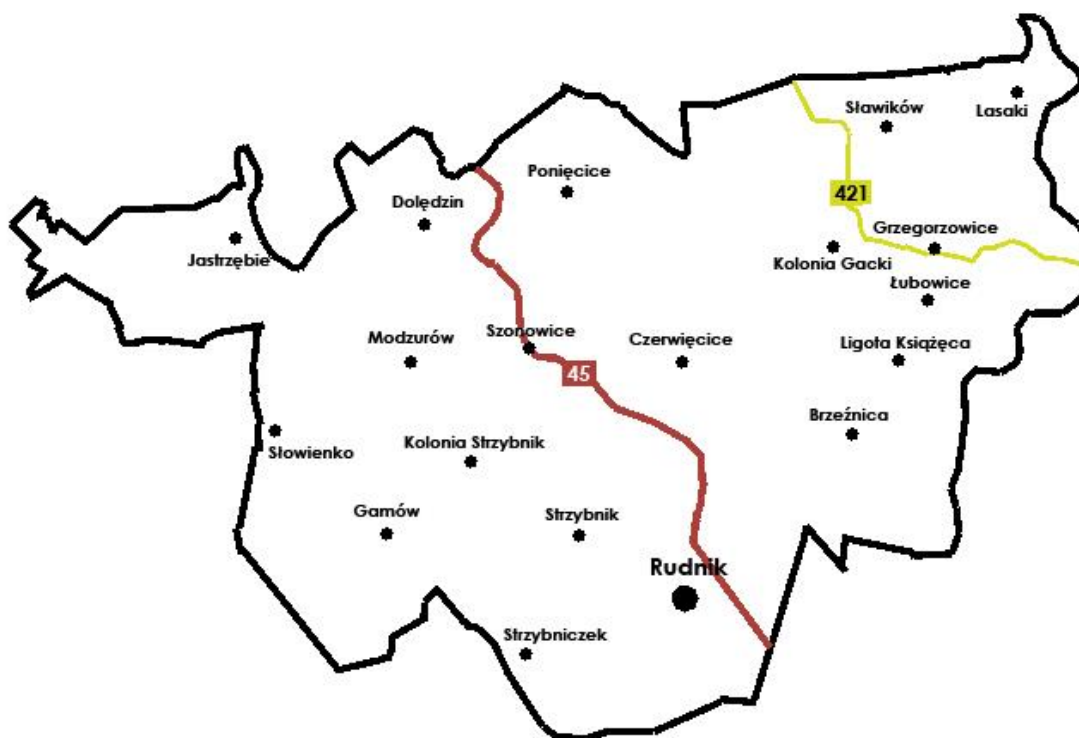


Rysunek 1. Mapa przedstawiająca położenie Gminy Rudnik

Pod względem administracyjnym gmina należy do powiatu raciborskiego i województwa śląskiego. Od zachodniej strony gmina graniczy z województwem opolskim. Siedziba gminy to Rudnik.

Gmina graniczy z gminą Kuźnia Raciborska od północnego wschodu na linii rzeki Odry oraz od wschodu również przez rzekę z gminą Nędza. Od południowego wschodu gmina graniczy z Raciborzem, natomiast od południowego zachodu z gminą Pietrowice Wielkie. Od północnego zachodu gmina graniczy z gminą Baborów. Od północy gmina graniczy z gminą Polska Cerekiew i gminą Cisek, które należą do województwa opolskiego (powiat kędzierzyńsko-kozielski).

Gmina Rudnik według danych z 2010 r. zajmuje obszar **73,94 km²**, co stanowiło około **13,59%** powierzchni powiatu raciborskiego oraz 0,6% powierzchni całego województwa śląskiego.



Rysunek 2. Mapa ukazująca poszczególne miejscowości położone w Gminie Rudnik

W skład gminy wchodzi:

- **14 Sołectw:**

Brzeźnica, Czerwięcice, Gamów, Grzegorzowice, Jastrzębie, Lasaki, Ligota Książęca, Łubowice, Modzurów, Ponięcie, Rudnik, Sławików, Strzybnik, Słonowice

- **Osady:**

Dołędzin

- **Kolonie:**

Gacki

- **Przysiółki:**

Kolonia Strzybnik, Strzybniczek, Słowienko



Demografia

W okresie od początku do końca 2019 r. liczba mieszkanek i mieszkańców stałych zmniejszyła się o 21 osoby, przez co na dzień 31 grudnia 2019 r. wynosiła **5009 osób**, w tym **2613 kobiet i 2396 mężczyzn**. w odniesieniu do poszczególnych kategorii wiekowych:

- liczba mieszkanek w **wieku przedprodukcyjnym** (18 lat i mniej) wynosiła **454** osoby, a liczba mieszkańców – **448**;
- liczba mieszkanek w **wieku produkcyjnym** (19-60 lat) wynosiła **1514** osób, a liczba mieszkańców w wieku produkcyjnym (19-65) wynosiła **1622**;
- liczba mieszkanek w **wieku poprodukcyjnym** wynosiła **645**, a liczba mieszkańców: **326**.

W 2019 r. **urodziło się** w gminie Rudnik **56** dzieci, w tym **27 dziewczynek i 29 chłopców**, a **zmarło 64 osób**, w tym **24 kobiet i 40 mężczyzn**.

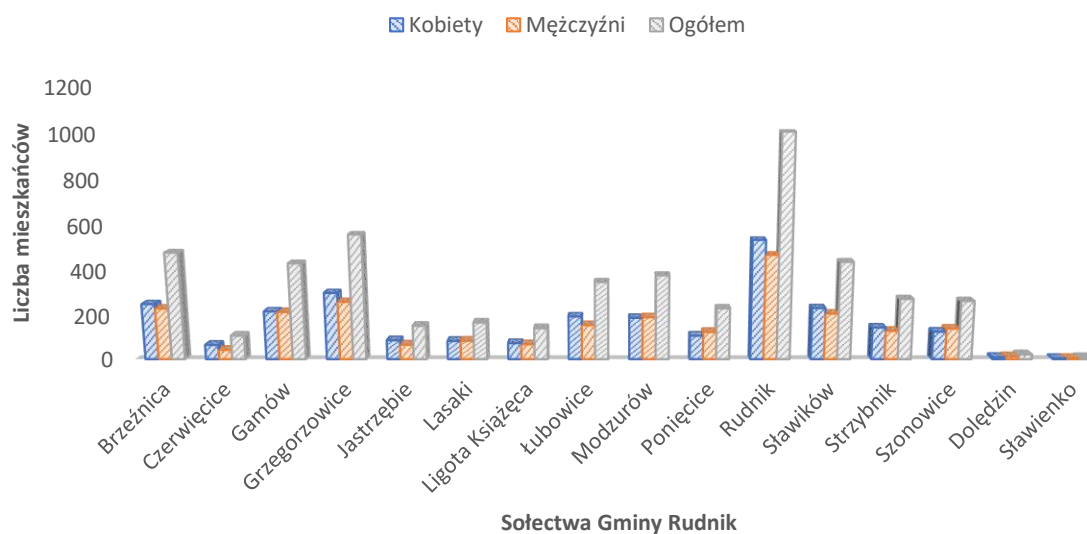
Tabela 1. Liczba mieszkańców naszej gminy w podziale na poszczególne Sołectwa

SOŁECTWO	KOBIETY	MĘŻCZYŹNI
Brzeźnica	250	230
Czerwięcice	65	42
Gamów	217	215
Grzegorzowice	300	260
Jastrzębie	86	66
Lasaki	83	84
Ligota Książęca	73	68
Łubowice	194	155
Modzurów	188	191
Ponięcice	107	124
Rudnik	536	470
Sławików	232	207
Strzybnik	144	129
Szonowice	125	139
Dolędzin	9	12
Sławienko	4	4
Ogółem	2613	2396





LICZBA MIESZKAŃCÓW W PODZIALE NA SOŁECTWA I PŁEĆ



Wykres 1. Liczba mieszkańców w podziale na Sołectwa i płeć.

Gęstość zaludnienia na terenie naszej gminy wynosi **72 osoby/km²**. Poniższa tabela przedstawia podział ludności według płci i grupy wieku na koniec 2019 roku.

Tabela 2. Podział mieszkańców według płci i grupy wiekowej

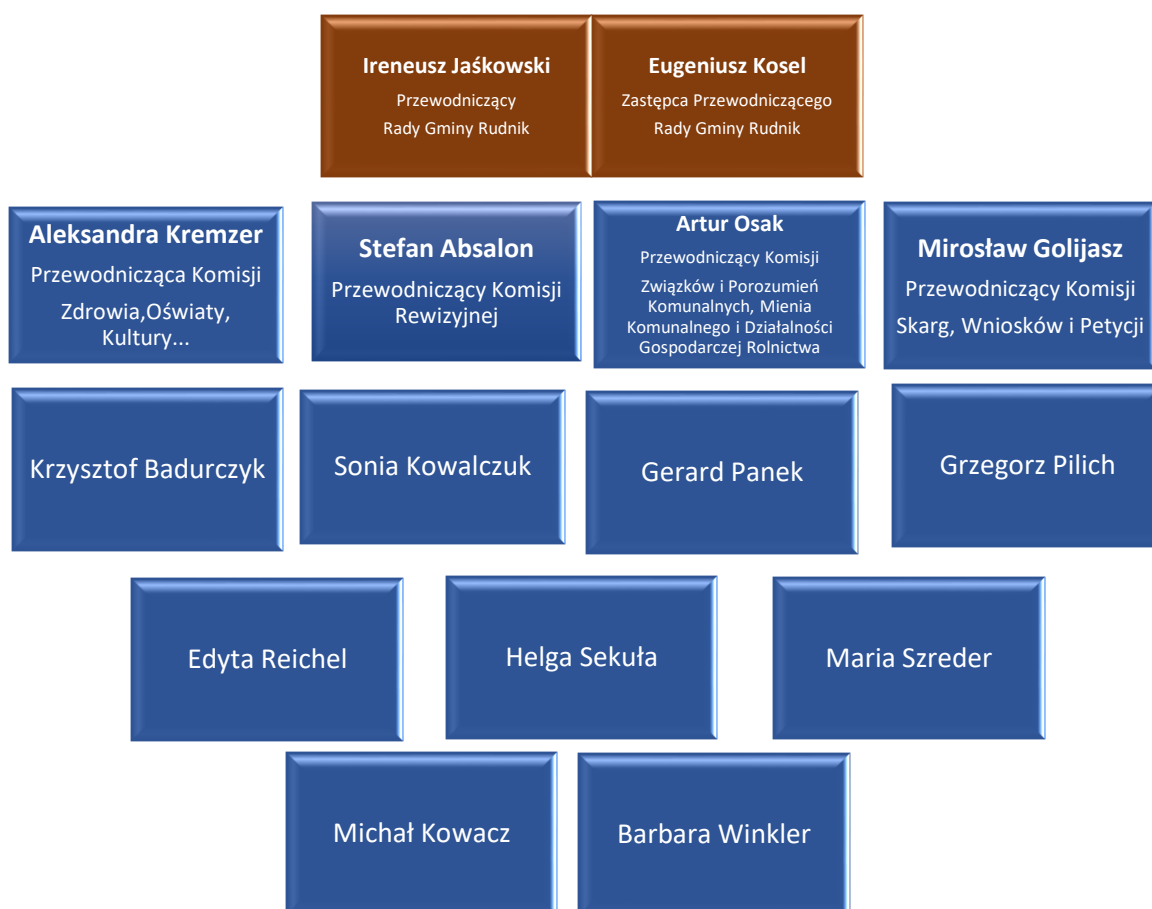
Mężczyźni	Wiek	Kobiety
352	0-14	361
1524	15-59	1579
520	>60	673

W 2019 roku **zameldowano** na pobyt stały **86 osoby**, a **81 osoby się wymeldowały**.



Rada Gminy Rudnik

To organ stanowiący i kontrolny gminy. W drodze jej uchwał przyjmowane są m.in. statut gminy, statuty jednostek pomocniczych gminy, budżet JST, wysokość podatków i plany zagospodarowania przestrzennego. Radni wybierani są w wyborach powszechnych, ich kadencja (w związku z nowelizacją Kodeksu Wyborczego) trwa 5 lat. w naszej radzie zasiada 15 radnych. Rada ma jednego przewodniczącego i zastępcę przewodniczącego.



Rysunek 3. Radni Gminy Rudnik VIII kadencji.

W celu usprawnienia pracy Rady powołane zostały również komisje, których zadaniem jest opiniowanie uchwał w określonych obszarach jej działalności. Funkcjonują więc:

- Komisja Związków i Porozumień Komunalnych, Mienia Komunalnego i Działalności Gospodarczej, Rolnictwa i Ochrony Środowiska;
- Komisja Zdrowia, Oświaty, Kultury, Opieki Społecznej, Prawa i Porządku Publicznego oraz Ochrony Przeciwpożarowej;
- Komisja Rewizyjna



- Komisja Skarg, Wniosków i Petycji

W 2019r. odbyło się **10** posiedzeń Sesji Rady Gminy Rudnik, podczas których podjęto **94** uchwały. Wykaz uchwał podjętych w roku 2019 zamieszczone są na stronie BIP Urzędu Gminy Rudnik pod zakładką „uchwały”.

Urząd Gminy Rudnik

Urząd Gminy w Rudniku jest jednostką organizacyjną, przy pomocy, której wójt realizuje zadania wynikające z przepisów prawa oraz uchwał podejmowanych przez Radę Gminy. Siedziba Urzędu Gminy w Rudniku mieści się przy ul. Kozielskiej 1.

W urzędzie **na dzień 31.12.2019r.** zatrudnionych było **26 osób**. Większość z tych pracowników piastuje stanowiska urzędnicze, legitymując się wyższym wykształceniem. Pracownicy Urzędu Gminy stale podnoszą swoje kwalifikacje – czy to podejmując naukę na studiach podyplomowych czy uczestnicząc w szkoleniach, seminariach i warsztatach.

Zakres działania urzędu jest bardzo szeroki, począwszy od gminnej księgowości prowadzenia różnego typu ewidencji w tym mieszkańców i przedsiębiorców, poprzez nadzór nad realizacją inwestycji, współpracę z podmiotami podległymi, dbałość o dobry stan techniczny obiektów użyteczności publicznej, dróg i chodników, działania na rzecz środowiska naturalnego, po współpracę z organizacjami pozarządowymi, organizowanie wydarzeń kulturalnych, sportowych i innych, a także działania informacyjne i promocyjne.

Jesteśmy do Państwa usług. Staramy się być możliwie najbardziej pomocni.

Wójt Gminy Rudnik w roku 2019 wydał **140 zarządzenia**. w samym 2019r. do tutejszego Urzędu wpłynęło **5278 pism (2835 pism tradycyjnych, 879 pism elektronicznych) oraz 1564 faktur**, a to nie wszystkie sprawy, którymi zajmowaliśmy się w tym czasie. Wiele kwestii poruszanych jest w bezpośrednich rozmowach z wójtem czy pracownikami.

O działaniach samorządu informujemy na bieżąco na stronie www.gmina-rudnik.pl oraz w lokalnych mediach i tablicach informacyjnych poszczególnych sołectw. Zachęcamy także do lektury Biuletynu Informacji Publicznej.





Sprawy administracyjne

W 2019 roku:

1. W referacie Podatków:

- wydano **2.288** decyzji podatkowych. Wysłano upomnienia w ilości **295** sztuk, z tego przekazano **47** tytułów wykonawczych do Urzędów Skarbowych. Postanowienia w ilości **105** sztuk dotyczyły np. zarachowania wpłat lub wszczęcia i zapoznania z materiałami prowadzonego postępowania;
- wystawiono również **21** zaświadczeń o niezaleganiu w podatkach i **72** o powierzchni gospodarstwa;
- wydano **294** decyzji w sprawie zwrotu podatku akcyzowego producentom rolnym;
- ponadto w referacie podatkowym wystawiono około **370** dokumentów dotyczących odpowiedzi na różne inne pisma.

2. W referacie Oświaty wydano:

- **9** decyzji dotyczących kształcenia młodocianych.;

3. W zakresie spraw obywatelskich:

- **9** decyzji dotyczących postępowań o wymeldowanie/zameldowanie administracyjne;
- **273** zaświadczeń o zameldowaniu;
- **2** decyzje o wpisaniu do rejestru wyborców
- **382** dowody osobiste
- Nadano **45** numerów PESEL

4. Urząd Stanu Cywilnego wydał łącznie:

- **3** decyzje o zmianie imienia i nazwiska;
- **24** zaświadczenia o braku okoliczności wyłączających zawarcie związku małżeńskiego;
- **484** odpisy aktów stanu cywilnego;
- Zarejestrowano **5** urodzeń, **28** małżeństw, **27** zgonów oraz **5** rozwodów;
- Umiejscowiono **10** zagranicznych aktów stanu cywilnego
- Przeniesiono łącznie **382** akty stanu cywilnego do Bazy Usług Stanu Cywilnego

5. W referacie Gospodarki Komunalnej, Inwestycji w 2019 roku:

- wydano **218** wezwań do zapłaty za odprowadzanie i oczyszczanie ścieków;
- w zakresie gospodarki odpadami komunalnymi wydanych zostało **20** decyzji , wystawiono również **16** zawiadomień płatniczych za odbiór odpadów komunalnych, **93** upomnień oraz przekazano **48** tytułów wykonawczych do Urzędów Skarbowych w związku z niedokonaniem tychże opłat;
- w 6 przypadkach wydano postanowienia w sprawie zarachowań nadpłat oraz rozksięgowaniu na koszty upomnienia;





- wydano **30** decyzji dotyczących lokalizacji urządzenia w pasie drogi, opłat za zajęcie pasa, opłat rocznych dotyczących zlokalizowanych urządzeń w pasie drogi oraz opłat za lokalizację zjazdu z drogi i nie było odwołań dotyczących tych decyzji.

6. Referat Inwestycji, Rolnictwa i Infrastruktury

W związku z obowiązującym miejscowym planem zagospodarowania przestrzennego w Gminie Rudnik wydano:

- **94** zaświadczenia;
- **33** wypisy i wyrisy z planu;
- **9** postanowień dotyczących uzgodnienia wstępnego projektu podziału z miejscowym planem zagospodarowania przestrzennego;
- wydano **13** decyzji zatwierdzających podział nieruchomości;
- wydano **5** postanowień i 3 decyzje w sprawie rozgraniczenia nieruchomości.

W ramach działań związanych z ochroną środowiska prowadzone były postępowania w sprawie ocen oddziaływania na środowisko i wydania decyzji środowiskowych, wydano:

- łącznie **71** postępowań dotyczących wycinki drzew na terenie Gminy;
- **59** decyzji o nasadzeniu drzew (12 lip drobnolistnych, 3 klonów pospolitych, 44 lipy drobnolistne).

Łącznie wydanych zostało **15** zezwoleń na sprzedaż napojów alkoholowych, z czego **8** decyzji dotyczyły jednorazowej sprzedaży alkoholu na terenie Gminy.

W 2019 roku do Urzędu Gminy wpłynęło łącznie około **71** wniosków o udzielenie informacji publicznej (43 w formie tradycyjnej i 28 w formie elektronicznej).

Powyższe dane obrazują tylko część pracy urzędników, gdyż poruszane sprawy i opracowane dokumenty trudno byłoby zliczyć. Zgodnie z kodeksem postępowania administracyjnego, wszystkie wnioski rozpatrywane są w terminie do 30 dni, jednakże w Urzędzie Gminy w Rudniku w celu zadowolenia mieszkańców i jak najlepszej ich obsługi, decyzje i zaświadczenia wydawane są na bieżąco, bez zbędnej zwłoki.

7. Porozumienia podpisane w 2019 roku:

- Z Górnśląskim Centrum Kultury i Spotkań w sprawie wsparcia działań związanych z renowacją pałacu w Sławikowie.
- Z Przedsiębiorstwem Rolno-Przemysłowym AGROMAX Sp. z o.o. w Raciborzu o współpracy.
- Z Zakładem Poprawczym i Schroniskiem dla Nieletnich w Raciborzu w sprawie działań na rzecz zabytków i rozwoju turystyki w Gminie Rudnik.





Jednostki Organizacyjne Gminy

W Gminie funkcjonują następujące jednostki budżetowe:

- Urząd Gminy (aparatus wykonawczy)
- Zespół Szkolno-Przedszkolny w Brzeźnicy
- Szkoła Podstawowa w Grzegorzowicach
- Szkoła Podstawowa w Rudniku
- Szkoła Podstawowa w Szonowicach (prowadzone przez Parafialne Towarzystwo Oświatowe)
- Szkoła Podstawowa w Gamowie (prowadzone przez Parafialne Towarzystwo Oświatowe)
- Samorządowe Przedszkole w Gamowie
- Samorządowe Przedszkole w Grzegorzowicach
- Samorządowe Przedszkole w Rudniku
- Gminny Ośrodek Pomocy Społecznej
- Gminna Biblioteka Publiczna w Rudniku, filia w Łubowicach.
- Zakład Wodociągów i Usług Komunalnych w Rudniku
- SPZLA z ośrodkiem zdrowia w Rudniku, Grzegorzowicach i Szonowicach.

Jednostki Pomocnicze Gminy

Zebrania Wiejskie oraz Rad Sołeckich:

W roku 2019 odbyły się zebrania wiejskie w każdym z 14 Sołectw, które zostały zwołane na wniosek Wójta lub Sołtysa wsi. w Gamowie i Łubowicach odbyły się 3 zebrania wiejskie, w pozostałych sołectwach – dwa. Pierwsze dotyczyło wyborów Sołtysów poszczególnych wsi, zaś następne związane były z podjęciem uchwał w sprawie przeznaczenia środków z Funduszu Sołeckiego na realizację wybranych inwestycji i przedsięwzięć, a także poinformowaniem mieszkańców o realizowanych inwestycjach w poszczególnych jednostkach pomocniczych. Dodatkowo Sołtysi przedstawili sprawozdania z działalności Rad Sołeckich za ubiegły rok.

Realizacja polityk, programów i strategii

W Gminie Rudnik w 2019 r. obowiązywały następujące dokumenty typu programy lub plany:

1. Program osłonowy Gminy Rudnik „Dożywianie dzieci i młodzieży” na lata 2019-2023.
2. Roczny Program współpracy samorządu Gminy Rudnik z organizacjami pozarządowymi na rok 2019 pn.: „Szczepimy przeszłość, budujemy przyszłość”.
3. „Program opieki nad zwierzętami bezdomnymi oraz zapobiegania bezdomności zwierząt na terenie Gminy Rudnik w 2019 roku”.
4. „Program Ochrony Środowiska dla gminy Rudnik na lata 2019-2023 z perspektywą do roku 2025”.





5. „Gminny Program Profilaktyki i Rozwiązywania Problemów Alkoholowych oraz Gminny Program Przeciwdziałania Narkomanii”.
6. Roczny plan potrzeb Gminy Rudnik w zakresie wykonywania prac społecznie użytecznych na 2020rok, 2019r.

Pod koniec 2019r. rozpoczęto skoordynowane działania związane z opracowaniem nowej strategii dla Gminy Rudnik. Prace nad tym dokumentem mają potrwać do końca 2020r.





FINANSE i INWESTYCJE GMINNE

Stan lokalnych finansów publicznych

Wskaźnik dochodów podatkowych można uznać za miernik samodzielności finansowej gminy. Zgodnie z ustawą o dochodach jednostek samorządu terytorialnego wskaźnik dochodów podatkowych na jednego mieszkańca w gminie (tzw. wskaźnik G) oblicza się w oparciu o:

1. **Podatki należne gminie** (z tytułu podatku od nieruchomości; podatku rolnego; podatku leśnego; podatku od środków transportowych, podatku od czynności cywilnoprawnych; podatek od osób fizycznych, opłacany w formie karty podatkowej, wpływy z opłaty skarbowej, wpływy z opłaty eksploatacyjnej);
2. **Udział w podatkach wspólnych** - podatku dochodowym od osób fizycznych (PIT);
3. **Udział we wpływach z podatku dochodowego od osób prawnych** (CIT),

dzieląc uzyskaną sumę przez liczbę mieszkańców gminy.

Na 2019 r. wskaźnik ten wyniósł dla gminy **1128,48 zł**, podczas gdy średnia w Polsce to kwota **1790,33 zł**. Analogiczna wartość na 2020 r. w Rudniku również jest niższa niż w kraju i wynosi **1216,24 zł**, podczas gdy dla Polski jest to kwota **1956,15 zł**.

Polityka finansowa Gminy realizowana jest w oparciu o uchwalaną corocznie przez Radę Gminy Rudnik uchwałę budżetową, która określa źródła dochodów oraz kierunki wydatkowania środków. Projekt uchwały budżetowej przygotowuje Wójt we współpracy ze Skarbnikiem i pracownikami poszczególnych wydziałów Urzędu Gminy. Realizacja inwestycji oparta jest o przedsięwzięcia wyszczególnione w **Wieloletniej Prognozie Finansowej** oraz w załączniku do uchwały budżetowej obrazującej wydatki majątkowe.

Budżet Gminy na 2019 r. zakładał **wpływy w kwocie 28.482.737 zł oraz wydatki w kwocie 30.811.236,45 zł**

W ciągu roku plan dochodów zmniejszony został o kwotę 272.071,35 zł i na koniec okresu sprawozdawczego, tj. na dzień 31 grudnia 2019r. wynosił **28.210.665,65 zł**

Również zmianie uległ plan wydatków i w ciągu roku zwiększony został o kwotę 1.444.816,43 zł. Na koniec okresu sprawozdawczego, tj. na dzień 31 grudnia 2018r. wynosił **32.256.052,88 zł**

- **wpływ dochodów w 2019 roku wyniósł 28.347.471,58 zł**
- **zrealizowane wydatki w 2019 roku wynosiły 30.078.122,54 zł**

Dochody w przeliczeniu na 1 mieszkańca wyniosły 5.659,31 zł, natomiast wydatki w przeliczeniu na 1 mieszkańca wyniosły 6.004,82 zł. Stan liczba ludności na dzień 31.12.2019r. wynosi **5009**.





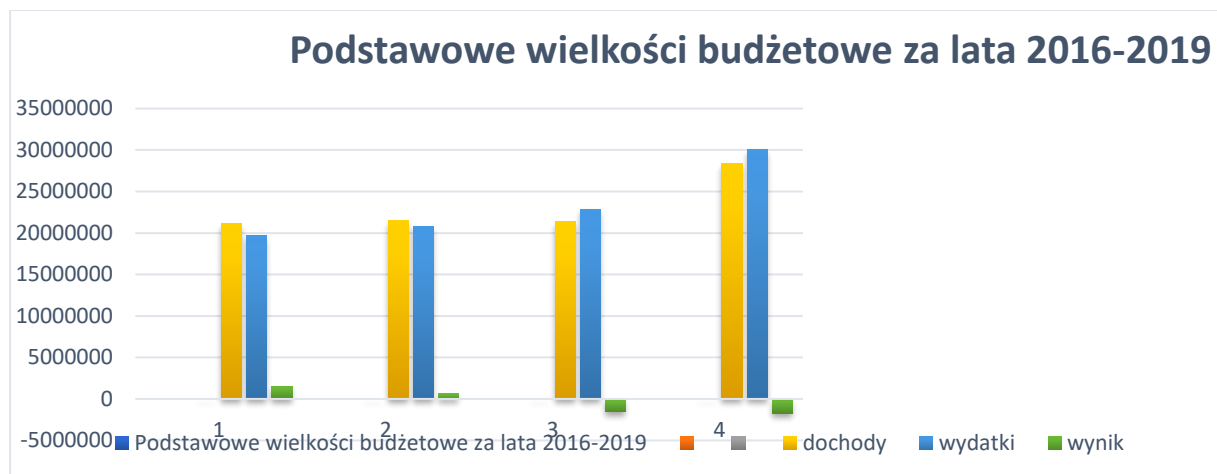
Analiza finansowa, podstawowe wielkości budżetowe

Dla celów analizy finansowej przyjęto czasookres 4 pełnych lat to jest od 2016 r. do końca 2019 r.

Informacje na temat kształtowania się podstawowych wielkości budżetowych gminy Rudnik: dochodów, wydatków, wyniku budżetu czy nadwyżki operacyjnej w analizowanych okresie, to jest w latach 2016-2019, zamieszczono w poniższej tabeli (Tab.3) oraz na wykresie (Wykres 2).

Tabela 3. Podstawowe wielkości budżetowe za lata 2015-2019.

	2016	2017	2018	2019
dochody	21 180 519,22 zł	21 483 549,28 zł	21 345 728,51 zł	28 347 471,58 zł
wydatki	19 663 025,38 zł	20 837 820,02 zł	22 896 007,80 zł	30 078 122,54 zł
wynik	1 517 493,84 zł	645 729,26 zł	-1 550 279,29 zł	-1 730 650,96 zł



Wykres 2. Podstawowe wielkości budżetowe za lata 2016-2019.

W latach 2016-2017 wynik wykonania budżetu był dodatni (budżet zamknął się nadwyżką).

W latach 2018 -2019 wynik wykonania budżetu był ujemny (budżet zamknął się deficytem).

Wykonanie budżetu w 2019 r. w stosunku do planu przedstawia poniższa tabela (Tab. 4).

Tabela 4. Plan i wykonanie dochodów i wydatków w 2019 r. w gminie Rudnik.

2019 rok			
	plan	wykonanie	% wykonania
dochody	28 210 665,65 zł	28 347 471,58 zł	100,48%
wydatki	32 256 052,88 zł	30 078 122,54 zł	93,25%
wynik	-4 045 387,23 zł	-1 730 650,96 zł	





W 2019 r. dochody ogółem zostały wykonane w 100,48 % w stosunku do planu a wydatki w 93,25 %. Budżet w 2019 roku zamknął się deficytem w wysokości (-) 1 730 650,96 zł, który był o 2.314.736,27 zł mniejszy w stosunku do planu. Bardziej szczegółowe wykonanie budżetu w latach 2016-2019 przedstawia kolejna tabela (Tab. 5). Poprzez analizę wykonania dochodów majątkowych i bieżących oraz wydatków majątkowych i bieżących widać ich wpływ na wynik finansowy oraz nadwyżkę operacyjną.

Tabela 5. Wykonanie dochodów, wydatków (bieżące i majątkowe) oraz nadwyżki operacyjnej w latach 2016-2019 w gminie Rudnik.

	2016	2017	2018	2019
dochody razem	21 180 519,22 zł	21 483 549,28 zł	21 345 728,51 zł	28 347 471,58 zł
dochody bieżące	20 782 065,53 zł	20 871 235,59 zł	21 070 239,13 zł	24 450 450,63 zł
dochody majątkowe	398 453,69 zł	612 313,69 zł	275 489,38 zł	3 897 020,95 zł
wydatki razem	19 663 025,38 zł	20 837 820,02 zł	22 896 007,80 zł	30 078 122,54 zł
wydatki bieżące	17 270 955,47 zł	18 538 221,11 zł	18 935 600,40 zł	21 363 707,22 zł
wydatki majątkowe	2 392 069,91 zł	2 299 598,91 zł	3 960 407,40 zł	8 714 415,32 zł
wynik budżetu	1 517 493,84 zł	645 729,26 zł	-1 550 279,29 zł	-1 730 650,96 zł
nadwyżka operacyjna	3 511 110,06 zł	2 333 014,48 zł	2 134 638,73 zł	3 086 743,41 zł

Nadwyżka operacyjna to różnica pomiędzy wykonanymi dochodami bieżącymi a wydatkami bieżącymi. Wysokość nadwyżki świadczy o możliwości finansowania inwestycji z własnych środków oraz możliwości obsługi zadłużenia zaciągniętego w latach poprzednich.

Plan i wykonanie wydatków i dochodów z rozbiem na majątkowe i bieżące w 2019 r. przedstawiono poniżej (Tab. 6).

Tabela 6. Plan i wykonanie dochodów i wydatków (w tym bieżących i majątkowych) oraz nadwyżki operacyjnej w 2019 r. w gminie Rudnik.

	2019		
	plan	wykonanie	% wykonania
dochody razem	28 210 665,65 zł	28 347 471,58 zł	100,48%
dochody bieżące	24 289 985,93 zł	24 450 450,63 zł	100,66%
dochody majątkowe	3 920 679,72 zł	3 897 020,95 zł	99,40%





wydatki razem	32 256 052,88 zł	30 078 122,54 zł	93,25%
wydatki bieżące	23 189 847,80 zł	21 363 707,22 zł	92,13%
wydatki majątkowe	9 066 205,08 zł	8 714 415,32 zł	96,12%
wynik budżetu	-4 045 387,23 zł	-1 730 650,96 zł	
nadwyżka operacyjna	1 100 138,13 zł	3 086 743,41 zł	

W 2019 r. **dochody bieżące** zrealizowano w kwocie **28 347 471,58 zł** (100, 48 % planu). **Wydatki bieżące** wykonano w wysokości **21 363 707,22 zł** (92,13 % planu). **Dochody majątkowe** zrealizowane zostały w wysokości **3 897 020,57 zł** (99,40 % planu). **Wydatki majątkowe** z kolei w wysokości **8 714 415,32 zł** (96,12 % planu).

Wynik budżetu stanowił wartość ujemną, jednakże był dużo mniejszy niż pierwotnie założono. Nadwyżka operacyjna również została wykonana powyżej planu.

Najważniejsze grupy dochodów i kierunki wydatków

Bardziej szczegółowe informacje na temat wykonania dochodów i wydatków przedstawiono poniżej (Tab. 8) poprzez analizę najważniejszych źródeł dochodów oraz kierunków wydatków.

Tabela 7. Najważniejsze źródła dochodów w latach 2016-2019 w gminie Rudnik.

	2016	2017	2018	2019
udziały w podatkach	2 587 413,96 zł	2 584 604,54 zł	2 982 742,34 zł	3 615 320,73 zł
subwencje	9 433 967,00 zł	9 362 115,00 zł	8 625 622,00 zł	9 915 305,00 zł
dotacje celowe	4 332 989,76 zł	5 511 993,26 zł	5 527 343,57 zł	10 274 062,97 zł
dochody ze środków UE	55 000,00 zł	90 000,00 zł	32 652,70 zł	168 157,11 zł
opłaty lokalne i podatki lokalne	3 624 315,15 zł	3 648 240,59 zł	3 972 880,27 zł	3 984 120,02 zł
pozostałe	1 146 833,35 zł	286 595,89 zł	203 397,65 zł	390 505,75 zł

Największym źródłem dochodów budżetu gminy od lat są **subwencje**. w latach 2016-2019 stanowiły one kolejno: **44,54%, 43,58%, 40,41%, 34,97 % dochodów ogółem**. Wartość ich udziału w dochodach ogółem spada ustępując miejsca dochodom finansującym zadania ze sfery opieki społecznej (dotacje), które z kolei w **latach 2016-2019** stanowiły odpowiednio: **20,46%, 25,66% , 25,90% i 36,24%**. Ten skok wynika z wprowadzenia dotacji w ramach rządowego programu „500+”.

Ważnym źródłem dochodów są **wpływy z opłat i podatków lokalnych**, których wartość w stosunku do dochodów kształtowała się odpowiednio w poszczególnych latach: **17,11%, 16,98%, 18,61% i 14,05%**.

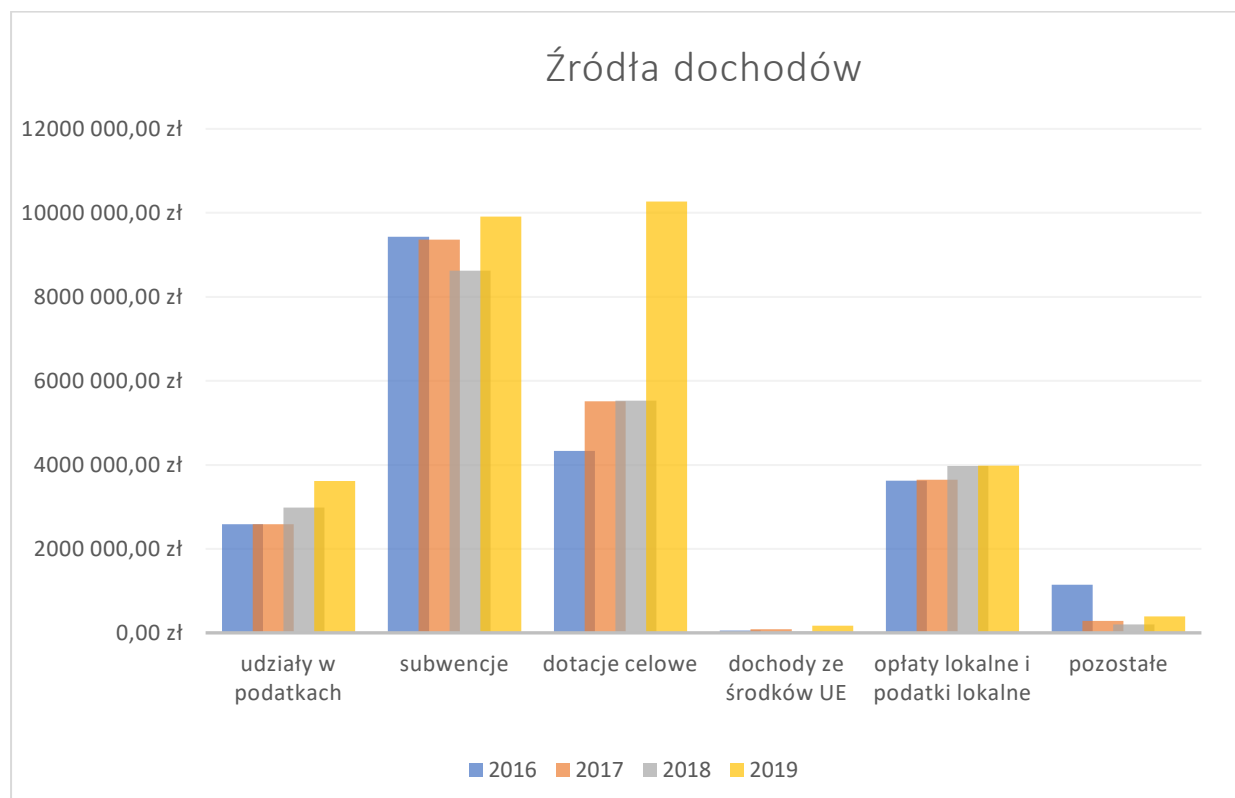




Podobnie kształtują się **wpływy z udziałów w podatkach PIT i CIT: 12,22%, 12,03% , 13,97% i 12,75%.**

W 2016 r. obserwuje się wysokie wykonanie dochodów pozostałych. Wynika to z dodatkowego wpływu ze zwrotu podatku VAT w kwocie 860 335,27 zł z tytułu inwestycji związanej z budową kanalizacji sanitarnej.

Najważniejsze grupy dochodów w latach 2016-2019 w gminie przedstawia poniższy wykres (wykres 3).



Wykres 3. Najważniejsze grupy dochodów w latach 2016-2019.



Wykonanie wydatków budżetu Gminy Rudnik

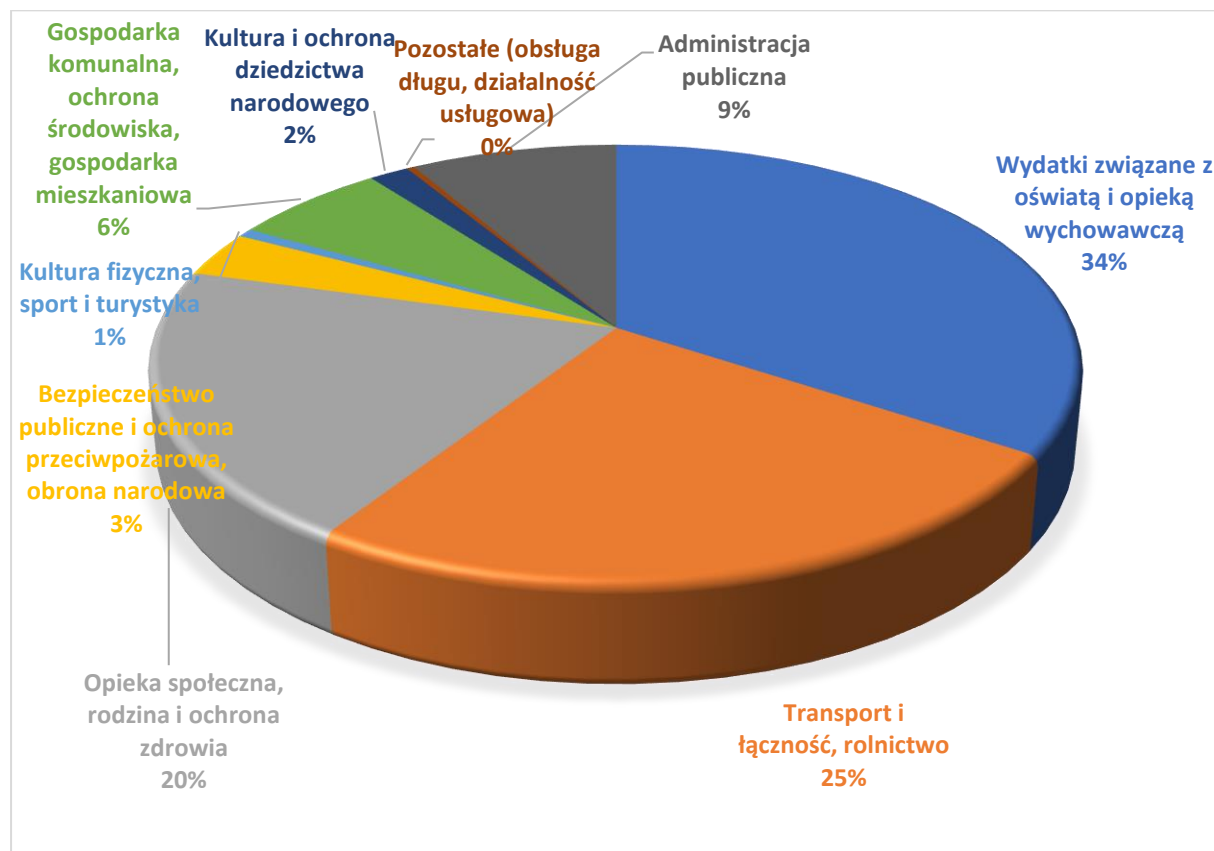
Tabela 8. Najważniejsze kierunki wydatków wg działów klasyfikacji budżetowej w 2019 roku w gminie Rudnik w okresie od 01 stycznia do 31 grudnia 2019r. w złotych.

		Wydatki			
Dz.	TREŚĆ	Plan na 31.12.2019 po zmianach	Wykonanie od 01.01.2019 r. do 31.12.2019 r.	wskaźnik wykonania (3:4)	struktura wykonania
1	2	3	4	5	6
010	Rolnictwo i łowiectwo	2 213 649,14	2 072 403,69	93,62%	6,89%
600	Transport i łączność	5 607 088,02	5 439 862,88	97,02%	18,09%
700	Gospodarka mieszkaniowa	39 590,00	26 949,00	68,07%	0,09%
710	Działalność usługowa	29 246,00	15 968,02	54,60%	0,05%
750	Administracja publiczna	2 645 806,24	2 480 230,33	93,74%	8,25%
751	Urzędy naczelnych organów władzy państwowej, kontroli i ochrony prawa oraz sądownictwa	53 180,00	52 827,93	99,34%	0,18%
752	Obrona narodowa	300,00	240,15	80,05%	0,00%
754	Bezpieczeństwo publiczne i ochrona przeciwpożarowa	1 053 596,31	1 012 077,81	96,06%	3,36%
757	Obsługa długu publicznego	178 693,81	75 147,24	42,05%	0,25%
758	Różne rozliczenia	151 187,74	0,00	0,00%	0,00%
801	Oświata i wychowanie	10721 059,57	10 025 125,70	93,51%	33,33%
851	Ochrona zdrowia	130 440,00	92 272,01	70,74%	0,31%
852	Pomoc społeczna	1 071 399,00	858 602,74	80,14%	2,85%
854	Edukacyjna opieka wychowawcza	354 694,00	269 027,77	75,85%	0,89%
855	Rodzina	5 204 298,26	5 103 538,79	98,06%	16,97%
900	Gospodarka komunalna i ochrona środowiska	2 044 831,97	1 874 603,57	91,68%	6,23%
921	Kultura i ochrona dziedzictwa narodowego	542 892,82	490 306,02	90,31%	1,63%
926	Kultura fizyczna i sport	214 100,00	188 938,89	88,25%	0,63%
	Razem:	32 256052,88	30 078122,54	93,25%	100,00%





Najważniejsze kierunki wydatków wg działów w 2019 roku w gminie przedstawia poniższy wykres (wykres 4).



Wykres 4. Najważniejsze kierunki wydatków wg działów w latach 2015-2018 w gminie Rudnik.

Stan zadłużenia gminy Rudnik

Przedstawiono wartość zobowiązań gminy z tytułu kredytów i pożyczek.

Tabela 9. Zobowiązania gminy Rudnik w latach 2016 - 2019.

	2016	2017	2018	2019
zadłużenie ogółem	2 502 892,57	1 749 603,57	3 092 494,29	4 369 040,78
w tym:				
kredyty i pożyczki	2 502 892,57	1 749 603,57	3 092 494,29	4 369 040,78



Wykres 5. Zobowiązania gminy Rudnik w latach 2016 - 2019.

Poziom zadłużenia ocenia się wg wskaźnika długu wynikającego z art. 243 ustawy o finansach publicznych. Najkrócej definiując, różnica pomiędzy dochodami bieżącymi a wydatkami bieżącymi powinna zabezpieczać obsługę istniejącego długu. Zgodnie z informacją przedstawioną przez Gminę w Wieloletniej Prognozie Finansowej na lata 2020 -2033 wskaźnik długu mieści się w dopuszczalnych limitach. w 2018 i 2019 roku wzrósł poziom zadłużenia i aby bezpiecznie prowadzić gospodarkę finansową należy ograniczyć do zaciąganie zobowiązań w następnych latach.

Inwestycje realizowane ze środków krajowych i unijnych

Budżet Gminy Rudnik na 2019 rok obfitował pod względem różnorodności zadań bieżących jak i zadań inwestycyjnych. Wiele zadań udało się zrealizować przy pomocy udziału środków zewnętrznych.

Najważniejsze zadania dofinansowane ze środków krajowych:

- **"Przebudowa drogi powiatowej nr 3503S oraz budowa kanalizacji deszczowej w miejscowości Jastrzębie"**: zadanie przejęte na podstawie uchwały Rady Gminy do realizacji przez Gminę Rudnik – całkowita wartość zadania – **3.084.879,13 zł** (w tym wkład Powiatu Raciborskiego 1.542.439,57 zł, wkład Gminy Rudnik, 1.542.439,56 zł);
- **„Utworzenie Klubu SENIOR+”**: całkowita wartość zadania **163.858,83 zł** – dofinansowane z budżetu państwa (81.122,50 zł), wkład własny 82.736,33 zł;



- **Zakup nowego samochodu strażackiego dla OSP Strzybnik** – całkowita wartość zadania **787.460,50 zł** dofinansowanie z budżetu państwa Fundusz Sprawiedliwości (660.000 zł), wkład własny z budżetu gminy 108.868,03 zł, środki z funduszu sołeckiego sołectwa Strzybnik 11.592,47 zł, darowizna OSP Strzybnik 7.000 zł;
- **„Modernizacja drogi transportu rolnego Gamów-Krowiarki”** - całkowita w całkowita wartość zadania **146.319,85 zł** dofinansowanie z Funduszu Ochrony Gruntów Rolnych 67.122,77zł, wkład własny z budżetu gminy 79.197,08 zł;
- **„Budowa placu zabaw i siłowni zewnętrznej w ramach programu Otwarte strefy aktywności (OSA) w sołectwie Jastrzębie:** całkowita wartość zadania **57.250,35 zł** dofinansowanie w budżetu państwa 22.800 zł, wkład gminy Rudnik 22.450,35 zł, wkład z funduszu sołeckiego Jastrzębie (12.000 zł);
- **„Budowa placu zabaw i siłowni zewnętrznej w ramach programu Otwarte strefy aktywności (OSA) w sołectwie Łubowice:** całkowita w całkowita wartość zadania **75.772,95 zł** dofinansowanie w budżetu państwa 22.800 zł , wkład gminy Rudnik 40.972,95 zł, wkład z funduszu sołeckiego Łubowice (12.000zł);
- **Projekt „Aktywne tablice” dla SP Rudnik, SP Grzegorzowice, ZSP Brzeźnica** – całkowita w całkowita wartość zadania **52.499,99 zł**, dofinansowanie 41.999,99 zł , wkład własny z budżetu gminy 10.500 zł;
- **„Posiłek w domu i w szkole”** - remont stołówki w SP Rudnik całkowita wartość zadania **27.366,80 zł** – pozyskana dotacja 21.754,80 zł, wkład własny 5.612 zł;
- **Dotacja i pożyczka z WFOŚiGW do zadania „Termomodernizacja świetlicy wiejskiej i remizy w Modzurowie”** – całość zadania **111.045,00 zł**, w tym 55.000 zł nakłady w 2019 roku (dotacja z WFOŚiGW 10.744 zł, pożyczka z WFOSiGW 69.618, zł), dodatkowo zadanie wsparte środkami funduszu sołeckiego sołectwa Modzurów na prace wykończeniowe i remonty wewnątrz obiektu;
- **„Nauka pływania”:** całkowita wartość zadania **31.570,16 zł** dofinansowanie środków Funduszu Zająć Sportowych (15.300 zł), wkład własny z budżetu gminy 16.270,16 zł;
- **„Kompleksowa renowacja zabytkowej sikawki konnej OSP Gamów połączona z wystawą o godowianach”:** całkowita wartość zadania **16.080,00 zł** dofinansowanie z Konkursu Inicjatyw Sołeckich (8.000 zł) wkład własny 1.885,17 zł, wkład funduszu sołeckiego sołectwa Gamów 6.194,83 zł;
- **„Wymiana wiaty przystankowej w Łubowicach”**, całkowita wartość zadania **9.995,01 zł**, dofinansowanie z Konkursu Inicjatyw Sołeckich 7 196,01 zł wkład własny 799,00 zł , wkład funduszu sołeckiego sołectwa Łubowice 2.000 zł;
- **"Pierwsze dożynki Gminne w Gminie Rudnik z rekonstrukcją akcji powstańczej":** całkowita wartość zadania **30.432,68 zł**, dofinansowanie z Konkursu Inicjatyw Sołeckich 15.000 zł, wkład własny 8.432,68 zł, wkład funduszu sołeckiego sołectwa Brzeźnica 7.000 zł;





- **„Druhowie i drużyny na start czyli Gminne zawody strażackie OSP”**: całkowita wartość zadania **7.500 zł**, dofinansowanie z Konkursu Inicjatyw Sołeckich 6.000 zł, wkład funduszu sołeckiego sołectwa Sławików całkowita wartość zadania 1.500,00 zł;
- Opracowanie dokumentacji na zadanie **„Program Ochrony Środowiska dla Gminy Rudnik”**, całkowita wartość zadania **8.000 zł**, dofinansowanie z WFOŚiGW 6.400 zł, wkład własny 1.600 zł;
- **Pozyskano 22.640 zł z rezerwy części oświatowej** przeznaczone na pomoc w usuwaniu skutków klęsk żywiołowych (remonty zerwanych dachów na budynkach oświatowych);
- **Pozyskano 35.000 zł na z rezerwy części oświatowej** na pomoce dydaktyczne z przedmiotów przyrodniczych dla ZSP Brzeźnica;
- **Uzyskano odszkodowania z polisa PZU** w związku ze zniszczeniem dachów na budynkach szkół **26.751,41 zł** (tj. SP Rudnik 15.094,40 zł, SP Grzegorzowice 11.657,01 zł) oraz odszkodowanie za zerwany dach na budynku ośrodka zdrowia w Grzegorzowicach - **39 056,02 zł**

Projekty zrealizowane z dofinansowaniem ze środków unijnych:

- **„Budowa kanalizacji sanitarnej w Jastrzębiu”** - całkowita wartość zadania **1.367.157,73 zł**, planowane dofinansowanie z środków unijnych 686.155 zł (planowany wpływ w 2020 roku), złożono również wnioski o pożyczkę dofinansowane do WFOŚiGW (pożyczka w kwocie 227.356,52 zł) planowane uruchomienie w 2020 roku), złożono wnioski o zwrot podatku VAT;
- **„Modernizacja parkingu przy SP Rudnik”** - całkowita wartość zadania **248.939,55 zł**, wkład własny (104.210,55 zł), dofinansowanie ze środków unijnych 144.729 zł - planowy wpływ w 2020 roku;
- **„Nadążamy za młodymi - w internecie sobie radzimy”**: całkowita wartość projektu **56.000 zł** – zrealizowana w 100% ze środków UE;
- **Środki z Fundacji Rozwoju Systemu Edukacji na realizację projektu "ERASMUS+" SP Grzegorzowice 75. 580,38 zł** – projekt do realizacji w latach 2019-2021, w 2019 roku wydatkowano 32.156,00 zł;
- **„Razem możemy więcej”** projekt realizowany przez SP Grzegorzowice w latach 2019-2020 - wartość wydatków w 2019 roku (**38.978,49 zł**) z dofinansowaniem z Funduszu Mikroprojektów w Euroregionie Silesia.



**Projekty rozpoczęte w 2019 roku (złożone w 2019r. do realizacji w 2020 i latach następnych):**

WYDARZENIA	KOSZT	
	Wydatek Gminy	Pozyskane środki
Termomodernizacja obiektów publicznych Gminy Rudnik: świetlicy wiejskiej w Grzegorzowicach, budynku OSP w Gamowie, budynku Ośrodka Zdrowia w Szonowicach	113 406,59	403 300,37
Termomodernizacja budynków mieszkalnych w Sławikowie i Jastrzębiu	90 599,49	455 425,45
Budowa infrastruktury służącej do produkcji energii elektrycznej ze źródeł odnawialnych na budynkach publicznych Gminy Rudnik	310 599,95	686 710,44
Budowa PSZOK – wniosek projektowy złożony, czekamy na rozstrzygnięcie – kwoty zakładane we wniosku:	200.000,00	ok. 1.000.000,00

Przedsięwzięcia realizowane w poszczególnych sołectwach finansowane z gminnego budżetu, Funduszu Sołectkiego lub innych źródeł

W 2019 roku zrealizowano następujące przedsięwzięcia:

BRZEŹNICA

ZADANIE	KOSZT	
	wkład własny Gminy	pozyskane dofinansowanie
Porządkowanie rowów	0,00	4.290,00

Fundusz sołectki na 2019 w wysokości 27.806,82 zł; zrealizowane zadania:

1. Organizacja dożynek gminnych - 7.000,00 zł
2. Organizacja imprez integracyjnych, uroczystości i spotkań (dofinansowanie wycieczki wiejskiej) - 2.556,82 zł
3. Dofinansowanie działalności ZSP Brzeźnica w zakup sprzętu, materiałów i usług (działalność szkoły i przedszkola) - 5.000,00 zł
4. Dofinansowanie działalności OSP Brzeźnica w zakup sprzętu, materiałów i usług - 6.000,00 zł
5. Prowadzenie strony internetowej (dofinansowanie do strony inter. www.lubowice.pl) - 250,00 zł
6. Utrzymanie terenów zielonych oraz wiejskiego placu zabaw – 2.500,00 zł





7. Zakup wyposażenia do świetlicy wiejskiej przy budynku zarządzanym przez LKS „Dąb” Brzeźnica – 1.500,00 zł
8. Dofinansowanie działalności LKS Grzegorzowice - 1.000,00 zł
9. Dofinansowanie uroczystości 65-Lecia „Dąb” Brzeźnica - 2.000,00 zł

CZERWIĘCICE

KOSZT		
ZADANIE	wkład własny Gminy	pozyskane dofinansowanie
Porządkowanie rowów	0,00	5.200,00
REALIZACJA w 2020 roku		
Przetarg na wykonanie muru oporowego przy kościele w Czerwięcicach (planowane koszty robót)	70 000,00	0,00

Fundusz sołecki na 2019 w wysokości 2.412,32 zł; zrealizowane zadania:

1. Organizacja dożynek wiejskich w 2019r. oraz integracja mieszkańców - 3.000,00 zł;
2. Utrzymanie i doposażenie świetlicy wiejskiej - 4.000,00 zł;
3. Utrzymanie terenów zielonych oraz doposażenie boiska i placu zabaw - 5.412,32 zł;

DOLĘDZIN

KOSZT		
ZADANIE	wkład własny Gminy	pozyskane dofinansowanie
wodociąg	7.000,00	0,00
Odmulanie rowów	0,00	1.000,00

GAMÓW

KOSZT		
ZADANIE	wkład własny Gminy	pozyskane dofinansowanie
Droga Gamów - Krowiarki	71.362,00	67.123,00 (FOGR)
Renowacja zabytkowej sikawki konnej (konkurs „Inicjatywa sołecka”)	8 000,00 (w tym Fundusz Sołecki)	8 000,00 (U. Marszałkowski)





zakup kosiarki dla LKS	15.500,00 (w tym Fundusz Sołecki)	0,00
zakup tablic informacyjnych	2 300,00	0,00
Dokumentacja na termomodernizację OSP	6.000,00	0,00
Położenie przepustu (kierunek Pawłów)	0,00	1.700,00
Zakup rur do regulacji rowu k/remizy	0,00	8.300,00
REALIZACJA w 2020 roku		
Termomodernizacja budynku OSP	W ramach projektu na termomodernizację obiektów publicznych Gminy Rudnik- koszty w tabelce : DO REALIZACJI w PRZYSZŁYM ROKU	

Fundusz sołecki na 2019 dla sołectwa Gamów + Stawienko w wysokości 26.194,83 zł; zrealizowane zadania:

1. Zaadaptowanie do celów rekreacyjnych terenów po byłym stawie w Gamowie –16.194,83zł.
2. Zadanie „zakup kosiarki” na kwotę: 10.000,00 zł
3. „Kompleksowa renowacja zabytkowej sikawki konnej OSP Gamów” na pozostałą kwotę 6.194,83zł

GRZEGORZOWICE

ZADANIE	KOSZT	
	wkład własny Gminy	pozyskane dofinansowanie
Opracowanie projektu na ul. Odrzańską	3.075,00	0,00
Dokumentacja do projektu termomodernizacji świetlicy	10.000,00	0,00
Porządkowanie rowów 940m.	5.000,00	8.300,00
REALIZACJA w 2020 roku		
Modernizacja drogi ul. Odrzańska w Grzegorzowicach- opracowany jest projekt i rozstrzygnięty przetarg na wykonanie	68 526,29	0,00
Termomodernizacja budynku świetlicy wiejskiej	W ramach projektu na termomodernizację obiektów publicznych Gminy Rudnik- koszty w tabelce : DO REALIZACJI w PRZYSZŁYM ROKU	



**Fundusz sołecki na 2019 w wysokości 30.587,50 zł; zrealizowane zadania:**

1. Dofinansowanie działalności klubu sportowego LKS Grzegorzowice, placówek oświatowych – szkoły i przedszkola w Grzegorzowicach, dofinansowanie strony internetowej www.lubowice.pl (zakup sprzętu, materiałów i pomocy dydaktycznych) – 3.200,00 zł;
 - LKS – 1000,00 zł;
 - ZSO – 1000,00 zł;
 - Przedszkole – 1000,00 zł;
 - strona internetowa – 200,00 zł
2. Utrzymanie terenów zielonych, prace porządkowe i modernizacyjne na terenie sołectwa - 10.387,50 zł
3. Remont i modernizacja dróg transportu rolniczego – 17.000,00 zł

JASTRZĘBIE

ZADANIE	KOSZT	
	wkład własny Gminy	pozyskane dofinansowanie
Remont drogi, kanalizacja ściekowa, deszczowa, chodnik, część oświetlenia, światłowód	3.001.000,00	686.000,00 UM 1.245.000,00 Starostwo Powiatowe w Raciborzu
Dokumentacja do projektu termomodernizacji budynku mieszkalnego	10.300,00	0,00
Siłownia zewnętrzna w ramach OSA (Otwarte Strefy Aktywności)	W ramach projektu na 2 sołectwa: Jastrzębie i Łubowice - koszty w tabelce : WYDARZENIA o ZASIĘGU GMINNYM - OSA siłownie zewnętrzne	
REALIZACJA w 2020 roku		
Termomodernizacja budynku mieszkalnego	W ramach projektu na termomodernizację budynków mieszkalnych w Sławikowie i Jastrzębiu – koszty w tabelce : DO REALIZACJI w PRZYSZŁYM ROKU	

Fundusz sołecki na 2019 w wysokości 14.346,71 zł; zrealizowane zadania:

1. Modernizacja oraz utrzymanie świetlicy wiejskiej i placu przy świetlicy - 900,00 zł
2. Imprezy okolicznościowe – 1.446,71 zł;
3. Zadanie OSA – 12.000,00 zł



**LASAKI**

ZADANIE	KOSZT	
	wkład własny Gminy	pozyskane dofinansowanie
Budowa chodnika i zamontowanie kraty na przepuście	ok.31.000,00 (w tym Fundusz Sołecki)	2.500,00
Porządkowanie rowów	0,00	5.100,00

Fundusz sołecki na 2019 w wysokości 14.870,60 zł; zrealizowane zadania:

1. Budowa chodnika wzdłuż ul. Nadodrzańskiej – 11.000,00 zł;
2. Dofinansowanie zakupu mebli kuchennych w Szkole Podstawowej w Grzegorzowicach – 500,00 zł
3. Dofinansowanie OSP w Sławikowie – 1.500,00 zł
4. Dofinansowanie LKS Grzegorzowice - 500,00 zł
5. Utrzymanie świetlicy wiejskiej, terenów zielonych i placu zabaw w sołectwie – 1.370,60 zł

LIGOTA

ZADANIE	KOSZT	
	wkład własny Gminy	pozyskane dofinansowanie
Pomiary geodezyjne	6.150,00	0,00
Drenaż rowu	0,00	2.920,00

Fundusz sołecki na 2019 w wysokości 13.742,21 zł; zrealizowane zadania:

1. Remont – malowanie świetlicy wiejskiej – 8.000,00 zł
2. Doposażenie SP w Grzegorzowicach - 200,00 zł
3. Doposażenie klubu LKS Grzegorzowice - 200,00 zł
4. Doposażenie Samorządowego Przedszkola w Grzegorzowicach – 200,00 zł
5. Doposażenie ZSP (przedszkola) w Brzeźnicy – 200,00 zł
6. Utrzymanie terenów zielonych - 200,00 zł
7. Remont dróg poprawa dojazdu do dróg polnych) - 2.000,00 zł
8. Cele integracyjne sołectwa Ligota Książęca - 2.542,21 zł
9. Promocja miejscowości – dofinansowanie na utrzymanie strony internetowej www.lubowice.pl - 200,00 zł



**ŁUBOWICE**

ZADANIE	KOSZT	
	wkład własny Gminy	pozyskane dofinansowanie
Porządkowanie rowu	3.000,00	4.150,00
Naprawa dachu na Ośrodku Zdrowia	15.200,00	0,00
Wymiana przystanku (konkurs „Inicjatywa sołecka”)	1 799,00 (w tym Fundusz Sołecki)	7 196,01 (U. Marszałkowski)
Siłownia zewnętrzna w ramach OSA (Otwarte Strefy Aktywności)	W ramach projektu na 2 sołectwa: Jastrzębie i Łubowice - koszty w tabelce : WYDARZENIA o ZASIĘGU GMINNYM - OSA siłownie zewnętrzne	

Fundusz sołecki na 2019 w wysokości 22.366,36 zł; zrealizowane zadania:

1. Wsparcie finansowe dla SP w Grzegorzowicach (remont szkolnej kuchni) - 1.000,00 zł;
2. Wsparcie finansowe dla LKS w Grzegorzowicach (zakup sprzętu sportowego i akcesoriów treningowych) – 500,00 zł
3. Prowadzenie strony internetowej (Promocja wsi – systematyczne informowanie mieszkańców o sprawach wsi) - 700,00 zł
4. Organizacja imprez integracyjnych - 3.066,36 zł
5. Remont i modernizacja dróg i chodników gminnych oraz utrzymanie terenów zielonych (zakup nawozów, kwiatów do donic, oprysków, wykaszanie, obcięcie estetyczne roślin) 2.500,00 zł
6. Wsparcie ZSP (przedszkola) w Brzeźnicy – 300,00 zł
7. Wsparcie Przedszkola w Grzegorzowicach – 300,00 zł
8. Siłownia zewnętrzna w ramach OSA – 12.000,00 zł
9. Wymiana wiaty przystankowej w Łubowicach – 2.000,00 zł

MODZURÓW

ZADANIE	KOSZT	
	wkład własny Gminy	pozyskane dofinansowanie
Pogłębienie rowu	0,00	9.100,00
Odmulenie rowu	0,00	6.500,00
Termomodernizacja OSP i remont świetlicy	76.000,00 (w tym Fundusz Sołecki)	0,00

Fundusz sołecki na 2019 w wysokości 24.582,84 zł; zrealizowane zadania:

1. Organizacja imprez integracyjnych - 2.082,84 zł





2. Utrzymanie placu zabaw, konserwacja, naprawa sprzętu (bieżąca eksploatacja, naprawa sprzętu) -1.000,00 zł
3. Remont świetlicy i budynku OSP (naprawa sprzętu, wyposażenie i zakup tablicy ogłoszeń) - 21.000,00 zł
4. Dofinansowanie do przedszkola w Szonowicach. - 500,00 zł

PONIĘCICE

KOSZT		
ZADANIE	wkład własny Gminy	pozyskane dofinansowanie
Odwodnienie 390m	0,00	4.550,00
Opracowanie projektu na świetlicę wiejską	22.000,00 (w tym Fundusz Sołecki)	0,00

Fundusz sołecki na 2019 w wysokości 17.288,59 zł; zrealizowane zadania:

1. utrzymanie czystości na terenach zielonych, doposażenie oraz konserwacja placu zabaw - 4288,59 zł
2. dożynki wiejskie oraz inne imprezy okolicznościowe – 2.000,00 zł
3. dofinansowanie placówek oświatowych (Przedszkole w Rudniku – filia Szonowice) 1.000,00 zł
4. Projekt świetlicy – 10.000,00 zł

RUDNIK

KOSZT		
ZADANIE	wkład własny Gminy	pozyskane dofinansowanie
Wykonanie parkingu przy Hali sportowej	100.000,00	144.000,00 (LGD)
Odgruzowanie i utwardzenie drogi Cisza-Strzybniczek	44.000,00	9.500,00 (Agromax)
Remont schodów w GCI	1.500,00	0,00
Opracowanie koncepcji i projektu na adaptację Szkoły do przyjęcia przedszkolaków	7.000,00	0,00
Porządkowanie rowów	0,00	1.600,00

Fundusz sołecki na 2019 w wysokości 40.299,74 zł; zrealizowane zadania:

1. Organizacja dożynek – 3.500,00 zł
2. Utrzymanie placu zabaw – 1.799,74 zł





- Sfinansowanie ogrodzenia i zagospodarowanie terenu Szkoły podstawowej w Rudniku
- 35.000,00 zł

SŁAWIKÓW

ZADANIE	KOSZT	
	wkład własny Gminy	pozyskane dofinansowanie
Budowa drogi ul. Parkowa	57 834,23	0,00
Czyszczenie parku przy pałacu	ok.8.500,00	0,00
Porządkowanie rowów	4.000,00	1.350,00
Dokumentacja do projektu termomodernizacji budynku mieszkalnego	12.000,00	0,00

Fundusz sołecki na 2019 w wysokości 25.066,44 zł; zrealizowane zadania:

- Dofinansowanie do OSP Sławików (wykonanie szaf na ubrania bojowe oraz bieżącą działalność OSP Sławików) - 2.500,00 zł
- Dofinansowanie ZSO Grzegorzowice (zakup mebli kuchennych) - 500,00 zł
- Dofinansowanie finansowe dla LKS w Grzegorzowicach – 200,00 zł
- Utrzymanie i doposażenie świetlicy WDK Sławików (zakup opału, przeprowadzenie remontów, itd.) - 4.500,00 zł
- Organizacja dożynek i spotkań integracyjnych – 3.000,00 zł;
- Modernizacja wiejskiego placu zabaw i obejścia - utrzymanie terenów zielonych na boisku, itp. (zakup materiałów i usług bądź innego sprzętu oraz konserwacja i bieżąca eksploatacja i naprawy) - 4.366,44 zł

STRZYBNIK

ZADANIE	KOSZT	
	wkład własny Gminy	pozyskane dofinansowanie
Zakup wozu strażackiego	120.000,00 (w tym Fundusz Sołecki)	667.000,00
Poszerzenie alei (wąwozu)	ok. 3.500,00	0,00
Ażury na rowy i odmulenie	5.000,00	3.100,00

Fundusz sołecki na 2019 w wysokości 19.021,48 zł; zrealizowane zadania:

- Doposażenie i funkcjonowanie świetlicy – remizy OSP bieżąca działalność sołectwa, promocja miejscowości, – zakup sprzętu, materiałów i usług 700 zł





2. Prace porządkowe, konserwacyjne i modernizacyjne na terenie sołectwa – zakup sprzętu, materiałów i usług 5.300 zł
3. Wsparcie działalności OSP Strzybnik. Zakup sprzętu, materiałów i usług oraz działalność promocyjna – 13.021,48 zł

SZONOWICE

ZADANIE	KOSZT	
	wkład własny Gminy	pozyskane dofinansowanie
Pomiary geodezyjne na Ostrej Górcie (1/3 koszt.)	4.100,00	8.200,00 (właściciele działek)
Dokumentacja projektu na docieplenie ośrodka zdrowia	7.200,00	0,00
Zakup lampy solarnej	520,00	0,00
Porządkowanie rowów	0,00	5.950,00

Fundusz sołecki na 2019 w wysokości 18.537,88 zł; zrealizowane zadania:

1. Doposażenie wiejskich oraz przedszkolnego placu zabaw w sprzęt niezbędny do ich prawidłowej eksploatacji – 500,00 zł
2. Pierwszy etap modernizacji ul. Wiosennej (zakup kostki brukowej) – 10.000,00 zł
3. Organizacja imprez świąt i uroczystości lokalnych (zakup materiałów i usług) - 3.037,88 zł
4. Modernizacja i doposażenie siłowni ogólnodostępnej przy hali sportowej w Szonowicach (zakup usług i sprzętu) - 2.000,00 zł
5. Remont dachu przedszkola w Szonowicach – 3.000,00 zł

INWESTYCJE o ZASIĘGU/ ZNACZENIU GMINNYM

Tabela 10. Inwestycje o znaczeniu gminnym, w tym zakończone i do realizacji w 2020r.

WYDARZENIA	KOSZT	
	Wydatek Gminy	Pozyskane środki
Zakup działki pod PSZOK- zakupiona w celu zrealizowania projektu na wybudowanie Punktu Selektywnej Zbiórki Odpadów Komunalnych, rozwiązującego problem m.in. odpadów wielkogabarytowych i budowlanych mieszkańców gminy	100.000,00	0,00
Sprzedaż działki na ul. Cisza	0,00	96.000,00
Dokumentacja projektowa PSZOKu	27.425,00	0,00





Szkolenia IT dla mieszkańców – celem był rozwój kompetencji cyfrowych osób powyżej 25 roku życia i zakup 11 laptopów HP	0,00	56 000,00
Fiala Przedsiębiorczości – gala nagród Wójta dla przedsiębiorstw najlepszych w swoich branżach, w 7 kategoriach	10.000,00	0,00
Warsztaty rękodzielnicze w świetlicach wiejskich sołectw – zajęcia dla mieszkańców w każdym wieku, przybliżające różne techniki rękodzielnicze	500,00	0,00
Zakup sprzętu IT (serwer, komputery, oprogramowanie) do standardowego funkcjonowania Urzędu Gminy	59.000,00	0,00
Dożynki gminne w Łubowicach (organizator: Gmina Rudnik i sołectwo Brzeźnica)	15 432,68	15 000,00
Gminne zawody sportowo-pożarnicze w Sławikowie	1 500,00	6 000,00
Powszechna akcja sprzątnięcia gminy (2x) poprawiony został wizualno-estetyczny wizerunek gminy	500,00	wolontariat
Nauka pływania dla uczniów klas I-III - program rządowy dla uczniów pierwszych klas szkół w Brzeźnicy, Grzegorzowicach i Rudniku	17.600,00	15.300,00
Sprzątnięcie, odgruzowanie terenu wokół pałacu w Sławikowie	7.000,00	wolontariat
Zakup monitoringu dla UG	3.920,00	0,00
Pozyskanie samochodu Volkswagen T4 (bus)	0,00	Darowizna Straży Granicznej
Powstanie Klubu Seniora w ramach programu Senior+	78.300,00	81.700,00
Procesja konna ku czci Św. Urbana	800,00	0,00
OSA- siłownie zewnętrzne	45.600,00	64.700,00
Znaki drogowe	34.000,00	0,00

Wysokość środków funduszu ustalana jest zgodnie z uwzględnieniem art. 2 ust. 1 Ustawy z dnia 21 lutego 2014 r. o funduszu sołectkim. w roku 2019 sołectwa otrzymały w ramach funduszu sołectkiego 307.124,32 zł, zaś wydały środki finansowe na kwotę 306.977,33 zł co stanowi prawie 100% przyznanych środków.





REALIZACJA ZADAŃ WŁASNYCH GMINY

Ochrona zdrowia

Samodzielny Zakład Lecznictwa Ambulatoryjnego z siedzibą w Rudniku świadczy usługi medyczne w zakresie podstawowej opieki zdrowotnej i specjalistycznej opieki ambulatoryjnej, których odbiorcami są wszyscy mieszkańcy gminy.

Rozwój usług społecznych i zdrowotnych

Gmina zapewnia dobrą jakość opieki i leczenia poprzez Samodzielny Zakład Lecznictwa Ambulatoryjnego w Rudniku, dla którego jest organem założycielskim. Przy zakładzie działa Rada Społeczna SP ZLA, którymi członkami są przedstawiciele mieszkańców, środowiska medycznego, Wojewody Śląskiego oraz Urzędu Gminy.

SPZLA w Rudniku świadczy usługi medyczne w ramach kontraktu z NFZ w trzech Ośrodkach Zdrowia: **Rudniku, Łubowicach i Szonowicach** w zakresie podstawowej opieki zdrowotnej, w tym medycyny szkolnej oraz porad specjalistycznych m.in. z **ginekologii, laryngologii, pediatrii, diagnostyki USG oraz fizjoterapii**.

Realizowane są programy profilaktyczne dla mieszkańców i pacjentów finansowanych przez NFZ w zakresie:

- profilaktyki fluorkowej dla uczniów w klasach od I do VI;
- programu profilaktyki raka szyjki macicy obejmujący kobiety w wieku 25-59 lat (104 badania).
- **Roczna skala działań podjętych przez SPZLA:**
 - Liczba złożonych deklaracji do lekarzy POZ : **3.904**;
 - Liczba złożonych deklaracji POZ – DPS: **21**;
 - Liczba złożonych deklaracji do pielęgniarek środowiskowych: **2.116**;
 - Ilość uczniów objętych opieką higienistki szkolnej : **379**;
 - Ilość uczniów objętych profilaktyką fluorkową : **289**.
- **Liczba pacjentów korzystających ze świadczeń (liczba wizyt, porad lekarskich):**
 - Ośrodek Zdrowia w Rudniku: **10.490**;
 - Ośrodek Zdrowia w Łubowicach: **6.554**;
 - Ośrodek Zdrowia w Rudniku w Szonowicach: **2.386**.
- **Liczba wizyt domowych:**
 - Lekarskich: **639**;





- Pielęgniarskich: **547**;
- Położnej : **236**.
- **Liczba świadczeń z zakresu poradni specjalistycznych:**
 - Poradnia ginekologiczna: **1005** porad;
 - Poradnia laryngologiczna: **688** porad .
- **Liczba wszystkich czynności (zabiegów): 13 202 , w tym:**
 - Badania USG : **81**;
 - Czynności pielęgniarskie w tym:
 - Zabiegowe: **4.903**;
 - Diagnostyczne: **8.218**.
- **Roczna skala działań podjętych przez Gabinet Fizjoterapeutyczny w okresie od 6.05.2019 r. do 31.12.2019 r - 625 wizyt:**
 - Masaż : **315**;
 - Kinezyterapia : **310**;
 - Elektroterapia : **512**;
 - Fononoreza: **492**;
 - Krioterapia miejscowa: **302**;
 - Światłolecznictwo: **492**;
 - Magnetoterapia : **522**;
 - Kinesiotaping: **560**.
- **Zatrudnienie w SPZLA:**
 - Zatrudnienie (kontrakt, etat, umowa zlecenie):
 - **Kadra lekarska:**
 - **1,66** etatu lekarzy POZ zatrudnionych na umowę o pracę;
 - **2** lekarzy POZ zatrudnionych na kontrakt;
 - **2** lekarzy specjalistów zatrudnionych na kontrakt .
 - **Kadra pielęgniarska:**
 - **5** etatów pielęgniarek zatrudnionych na umowę o pracę ;
 - **1** położna / higienistka szkolna **1** etat zatrudniona na umowę o pracę.
 - **Personel pomocniczy:**
 - **1** etat inspektor ds. osobowych;
 - **1,5** etatu sprzątaczek zatrudnionych na umowę o pracę;
 - **1** księgowa zatrudniona na umowę zlecenia;
 - **1** sprzątaczką zatrudniona na umowę zlecenia ;





- 3 palaczy sezonowych zatrudnionych na umowę zlecenia.
- **Przeprowadzone inwestycje:**
 - Remont dachu na ośrodku zdrowia w Łubowicach;
 - Zakup sprzętu monitorującego temperaturę lodówek przechowujących szczepionki i leki;
 - Zakup ultrasonografu;
 - Zakup 3 komputerów (dotacja z NFZ 984,00 zł) .

w Gminie Rudnik w roku 2019 funkcjonowały dwa ogólnodostępne **Punkty Apteczne**: w Rudniku i Łubowicach

W ramach działań prozdrowotnych realizowany jest **Gminny Program Profilaktyki i Przeciwdziałania Alkoholizmowi oraz Przeciwdziałania Narkomanii**. Program finansowany jest ze środków, które pochodzą z opłat za zezwolenie na sprzedaż alkoholu. w roku 2019 do budżetu Gminy wpłynęło **28.173,54 zł** Liczba punktów sprzedaży napojów alkoholowych przeznaczonych do spożycia poza miejscem sprzedaży (sklepy) – **5**. Liczba punktów sprzedaży napojów alkoholowych przeznaczonych do spożycia w miejscu sprzedaży (lokale gastronomiczne) – **2**.

W celu zrealizowania i osiągnięcia zamierzonych celów GKRPA w 2019 roku prowadziła następujące działania:

- prowadzenie rozmów interwencyjno-motywacyjnych z osobami mającymi problem z alkoholem oraz członkami rodzin tych osób w celu zmotywowania do zmiany prowadzonego życia i podjęcia terapii odwykowej, wezwano **14 osób** na rozmowy z czego przeprowadzono **8 rozmów** z osobami mającymi problem z nadużywaniem alkoholu i 6 rozmów z członkami rodzin tych osób;
- prowadzenie postępowań wobec osób mających problemy z nadużywaniem napojów alkoholowych zobowiązujących do podjęcia leczenia odwykowego, **2 osoby** skierowano na badania w przedmiocie uzależnienia od alkoholu i wydano dla tej osoby opinię w przedmiocie uzależnienia od alkoholu, wystąpiono z **4 wnioskami** do sądu w celu zobowiązania osoby do podjęcia leczenia odwykowego, w trakcie prowadzonych postępowań zmotywowano **4 osoby** do podjęcia i ukończenia pełnego leczenia odwykowego w warunkach stacjonarnych;
- w celu ograniczenia dostępności od alkoholu komisja opiniowała **15 zezwoleń** na sprzedaż napojów alkoholowych w tym **8 zezwoleń jednorazowych** do spożycia poza miejscem sprzedaży jak i w miejscu sprzedaży pod kątem zgodności lokalizacji punktu sprzedaży;
- z obowiązującymi w tym zakresie uchwałami Rady Gminy, wydano **9 postanowień**.

Z tzw. funduszu korkowego (środków uzyskanych przez Gminę z tytułu udzielonych zezwoleń na sprzedaż alkoholu), w 2019 r. sfinansowane zostały następujące wydatki:





- opłata za wydanie opinii przez biegłego w przedmiocie stwierdzenia uzależnienia od alkoholu i wskazania rodzaju zakładu leczniczego: 720,00 zł;
- opłata za złożenie wniosku do sądu o zobowiązanie osoby uzależnionej od alkoholu do poddania się leczeniu w stacjonarnym lub niestacjonarnym zakładzie leczenia odwykowego: 160,00 zł;
- wynagrodzenie członków gminnej komisji rozwiązywania problemów alkoholowych: 9.523,10 zł ;
- działalność placówek wsparcia w formie opiekuńczej: 9.569,34 zł;
- działania nie będące ustrukturyzowanymi programami profilaktycznymi np.: imprezy sportowe, festyny, spartakiady.

Pomoc społeczna

Gmina Rudnik wspiera swoich mieszkańców oraz dba o podnoszenie jakości ich życia poprzez realizację zadań w obszarze szeroko pojętej polityki społecznej m.in. za pośrednictwem Gminnego Ośrodka Pomocy Społecznej z siedzibą w Rudniku, będącego jednostką organizacyjną Gminy.

Ośrodek udziela m.in. świadczeń pieniężnych w formie: zasiłków stałych, okresowych, celowych, specjalnych zasiłków celowych, a także świadczeń niepieniężnych w formie pomocy rzeczowej, dożywiania dzieci w szkołach, kieruje osoby niezdolne do samodzielnej egzystencji do domów pomocy społecznej, organizuje pomoc żywnościową dla mieszkańców gminy z banku żywności zajmuje się przyjmowaniem wniosków o wydanie Karty Dużej Rodziny.

Ośrodek Pomocy Społecznej ustala uprawnienia i przyznaje zasiłki rodzinne, zasiłki pielęgnacyjne, świadczenie pielęgnacyjne, specjalne zasiłki opiekuńcze, zasiłki dla opiekuna, tzw. „becikowe”, świadczenie rodzicielskie, ustala uprawnienia i przyznaje świadczenia z funduszu alimentacyjnego, ustala uprawnienia i przyznaje świadczenia wychowawczego (500+) i świadczenia „Dobry start”.

1. Wydatki i dochody budżetowe realizowane przez Gminny Ośrodek Pomocy Społecznej w Rudniku.

W roku 2019 Gminny Ośrodek Pomocy Społecznej z siedzibą w Rudniku wydatkował **132 052,45zł** ze środków własnych gminy oraz **5 105 545,46 zł** w ramach środków zewnętrznych (dotacje celowe etc.). Łącznie wydatkowano **5 237 597,91 zł** Jednocześnie odprowadzono **10 879,32 zł** jako dochód własny gminy.





2. Wybrane świadczenia udzielane przez GOPS

Tabela 11. Udzielone świadczenia z pomocy społecznej.

FORMA POMOCY	LICZBA OSÓB, KTÓRYM PRYZNANO ŚWIADCZENIE DECYZJĄ	LICZBA ŚWIADCZEŃ	KWOTA ŚWIADCZEŃ w ZŁ
Zasiłki stałe ogółem, w tym z przeznaczeniem dla osób samotnie gospodarujących i osób pozostających w rodzinie	11	11	58.846,00
Zasiłki okresowe	13	13	19.533,00
Zasiłki celowe	37	37	29.166,00
Składki na ubezpieczenie zdrowotne za osoby pobierające zasiłek stały	11	11	4.887,58

3. Programy i przedsięwzięcia społeczne realizowane przez GOPS:

- Wieloletni program ostonowy Gminy Rudnik „Posiłek w szkole i w domu”** na lata 2019-2023. Gminny Ośrodek Pomocy Społecznej w Rudniku realizuje wieloletni program rządowy „Posiłek w szkole i w domu”. Celem Programu jest wsparcie gmin w wypełnianiu zadań własnych o charakterze obowiązkowym w zakresie dożywiania dzieci oraz zapewniania posiłku osobom jego pozbawionym, ze szczególnym uwzględnieniem osób z terenów objętych wysokim poziomem bezrobocia i ze środowisk wiejskich. w 2019r. objętych programem zostało **48** dzieci oraz osób dorosłych, za łączną kwotę **37 106,00zł**
- Program Operacyjny Pomoc Żywnościowa 2014-2020 (FEAD) Podprogram 2017 i Podprogram 2018.** Ośrodek Pomocy Społecznej realizował w 2018 r. Unijny Program Pomocy Żywnościowej dla Najuboższych Mieszkańców Wspólnoty Europejskiej FEAD na lata 2014-2020. Pomoc żywnościowa jest przekazywana osobom najbardziej potrzebującym w formie nieodpłatnych paczek żywnościowych. Programem w roku 2019 objętych zostało **108** osób.
- Spotkanie Wigilijne dla seniorów i osób samotnych: 125 osób.**





4. Działania mające na celu wzmocnienie funkcji i roli rodziny poprzez rozwijanie umiejętności opiekuńczo-wychowawczych.

- **Asystent rodziny**

Rolą asystenta rodziny jest wspieranie rodzin, które z różnych powodów nie są w stanie samodzielnie wypełniać funkcji opiekuńczo- wychowawczych. w 2019 r. pomocą asystenta rodziny zostało objętych **8** rodzin.

- **Finansowanie pobytu dziecka w rodzinie zastępczej lub innej placówce**

Z terenu Gminy Rudnik w rodzinie zastępczej umieszczone jest **1** dziecko, koszt jaki poniosła Gmina w 2019r. to: **13 709,24 zł** w Placówce Opiekuńczo w roku 2019 nie przebywało żadne dziecko.

5. Stypendia i zasiłki szkolne

Stypendium szkolne może otrzymać uczeń znajdujący się w trudnej sytuacji materialnej, wynikającej z niskich dochodów na osobę w rodzinie, w szczególności, gdy w rodzinie występuje: bezrobocie niepełnosprawność, ciężka lub długotrwała choroba, wielodzietność, brak umiejętności wypełniania funkcji opiekuńczo-wychowawczych, alkoholizm lub narkomania, a także gdy rodzina jest niepełna lub wystąpiło zdarzenie losowe. Zasiłek szkolny może być przyznany uczniowi znajdującemu się przejściowo w trudnej sytuacji materialnej z powodu zdarzenia losowego. Stypendium szkolne może być udzielone w formie pomocy rzeczowej o charakterze edukacyjnym, w tym w m.in. na zakup zeszytów, przyborów szkolnych, tornistra, plecaka szkolnego, stroju na zajęcia wychowania fizycznego, obuwia sportowego. Całkowity koszt realizowanego zadania w roku 2019 wyniósł **35 354,13zł**. z tego wydatkowano z budżetu państwa kwotę **31 818,72 zł**, z budżetu Gminy **3 535,41 zł**

6. Świadczenie „500+”

W roku 2019 złożono **558** wnioski o ustalenie prawa do świadczenia „500+”. Liczba dzieci, dla których zostało wypłacone świadczenie „500+” w 2019r. to **829**. Łączna suma wypłaconych świadczeń „500+” w 2019r. wyniosła **3 628 881,74zł**.

7. Świadczenie „Dobry start”

W roku 2018 złożono 822 wnioski o ustalenie prawa do świadczenia „Dobry start”. Liczba dzieci, dla których zostało wypłacone świadczenie „Dobry Start” w 2019r. to **615**. Łączna suma wypłaconych świadczeń „Dobry Start” w 2019r. wyniosła **190 330,00zł**.

8. Przeciwdziałanie przemocy

Gminny Ośrodek Pomocy Społecznej z siedzibą w Rudniku realizuje Program przeciwdziałania przemocy w rodzinie oraz ochrony ofiar przemocy w Gminie Rudnik. Program ma na celu zmniejszenie skali zjawiska przemocy w rodzinie, zwiększenie skuteczności ochrony ofiar przemocy w rodzinie i zwiększenie dostępności pomocy oraz zwiększenie skuteczności działań interwencyjnych i korekcyjnych





wobec osób stosujących przemoc. Ośrodek podejmuje działania, aby zwiększyć skuteczność i dostępność terapii dla osób doznających przemocy w rodzinie, umożliwić ochronę ofiar przemocy poprzez wsparcie: medyczne, prawne i socjalne oraz podejmuje działania profilaktyczne i edukacyjne na temat przemocy w rodzinie.

9. Zaopatrzenie mieszkańców w sprzęt medyczny i pomocniczy

GOPS w Rudniku oferuje możliwość nieodpłatnego wypożyczenia sprzętu medycznego i rehabilitacyjnego w postaci: łóżka szpitalnego, materaca przeciwodleżynowego, chodzików, kul ortopedycznych, wózków inwalidzkich i krzesel toaletowych. w roku 2019 z tej formy wsparcia skorzystało łącznie **30** mieszkańców naszej gminy.

10. Struktura organizacyjna GOPS

W Gminnym Ośrodku Pomocy Społecznej w Rudniku na dzień 31.12.2019r. zatrudnionych było **9 osób**, w tym:

- 3 pracowników socjalnych (trzy pełne etaty)
- 2 opiekunki środowiskowe (dwa ½-etatu)
- 1 inspektor (pełny etat)
- 1 asystent rodziny (¼ etatu)
- 1 samodzielny referent (pełny etat)
- Kierownik GOPS (pełny etat)
- Kasjer (¼ etatu).

Bezpieczeństwo publiczne i ochrona przeciwpożarowa

Ochotnicze Straże Pożarne

Na terenie gminy działa 6 jednostek Ochotniczej Straży Pożarnej:

- OSP Brzeźnica;
- OSP Gamów;
- OSP Modzurów;
- OSP Rudnik ;
- OSP Sławików;
- OSP Strzybnik.

Wszystkie jednostki są zrzeszone w Oddziale Gminnym Związku Ochotniczych Straży Pożarnych Rzeczypospolitej Polskiej. OSP Rudnik oraz OSP Modzurów zostały włączone do Krajowego Systemu Ratowniczo Gaśniczego, który stanowi integralną część ogólnopolskiego systemu bezpieczeństwa.

OSP z terenu Gminy skupiają w swoich szeregach **188 członków**, w tym **165 mężczyzn i 23 kobiety**:

- 188 członków zwyczajnych, w tym 165 mężczyzn, 23 kobiet,



- 10 członków honorowych,
- 23 członków wspierających.

Liczba członków zwyczajnych, mogących brać bezpośredni udział w akcjach ratowniczo-gaśniczych wynosi **154**, w tym: 133 mężczyzn, 21 kobiet.

Przy OSP działa 2 **Młodzieżowe Drużyny Pożarnicze**, liczących **20** członków, w tym 10 chłopców i 10 dziewcząt.

Wszystkie jednostki są wyposażone w profesjonalny sprzęt i pojazdy przygotowane do działań ratowniczo-gaśniczych, gotowości operacyjnej do walki z pożarami i innymi klęskami żywiołowymi. Strażacy ochotnicy uczestniczą w licznych szkoleniach oraz zawodach sportowo-pożarniczych.

Uczestnictwo gminnych OSP w akcjach ratowniczo-pożarniczych z podziałem na jednostki funkcjonujące w Krajowym Systemie Ratowniczo-Gaśniczym (OSP Rudnik, OSP Modzurów) i pozostałe ukazuje poniższa tabela.

Tabela 12. Liczba interwencji gminnych jednostek OSP w 2019r. (podkreślone jednostki należą do KSRG)

Jednostki KSRG i pozostałe	Požary	Miejscowe zagrożenia	Alarmy fałszywe	Razem
<u>OSP Rudnik</u>	6	50	1	57
OSP Brzeźnica	-	18	-	18
OSP Gamów	2	18	-	20
<u>OSP Modzurów</u>	3	24	-	27
OSP Sławików	3	10	-	13
OSP Strzybnik	-	6	-	6

Suma zdarzeń przedstawionych w tabeli powyżej nie obrazuje całości prac strażaków ochotników. Najwięcej mamy miejscowych zdarzeń, a to mogą być np. usunięcia drzew, czyszczenie jezdni, wypadki drogowe itp.

Na wyposażeniu jednostek OSP jest 7 **samochodów strażackich** w tym **1 samochód ciężki, 5 średnich i 1 lekki**. Jednostki w ostatnich latach zostały bardzo mocno doposażone w nowe samochody strażackie, nowoczesny sprzęt ratowniczy oraz w wyposażenie osobiste dla strażaków.

Podstawową działalnością jednostek OSP jest ochrona przeciwpożarowa, szeroko pojęte ratownictwo oraz pomoc w usuwaniu skutków klęsk żywiołowych i katastrof. Jednostki poprzez swoją działalność tworzą system ochrony przeciwpożarowej i bezpieczeństwa dla mieszkańców z terenu całej gminy.



W 2019 roku w ramach programu Funduszu Sprawiedliwości dofinansowanego ze środków Ministra Sprawiedliwości zakupiono:

- **Samochód bojowy KAMAZ dla jednostki OSP Strzybnik:**
 - 660 tys. zł na zakup pozyskano z Funduszu Sprawiedliwości,
 - 7 tys. zł przeznaczyci mieszkańcy,
 - 13 tys. zł pozyskano z funduszu sołectkiego
 - ponad 100 tys. złotych Gmina Rudnik.

W roku 2019 Gmina Rudnik na **utrzymanie gotowości bojowej** wszystkich gminnych jednostek OSP przeznaczyła kwotę około **140.000 zł**

Współpraca z Policją

Na terenie Gminy Rudnik nie ma siedziby żadna jednostka policyjna. Gminę wspiera dzielnicowy z raciborskiej komendy pan Paweł Malcharczyk, który współpracuje z Gminnym Ośrodkiem Pomocy Społecznej w Rudniku. Gmina wspiera działania prewencyjne podejmowane przez Komendę Powiatową Policji w Raciborzu.

Ochrona środowiska

20 września 2019 r. Gmina Rudnik przyjęła uchwałę „Program Ochrony Środowiska dla Gminy Rudnik na lata 2019 – 2023 z uwzględnieniem perspektyw do roku 2025”. w ramach uchwalonego Programu zostały określone zadania własne gminy konieczne do realizacji z zakresu ochrony środowiska oraz cele realizacji polityki ekologicznej.

W 2019 r. Gmina Rudnik zrealizowała działania w zakresie poszczególnych komponentów środowiska:

1. Ochrona powietrza:

- W 2019 roku w Gminie Rudnik odnotowano **21 dni z przekroczeniem PM10** (wskaźnik zapylenia). Na bieżąco przeprowadzano kontrole prawidłowego spalania w piecach centralnego ogrzewania szczególnie w zakresie jakości paliwa. Obowiązek kontroli wynika z planu działań krótkoterminowych przyjętego przez Sejmik Województwa śląskiego dnia 18.12.2017 r. jako część Programu Ochrony Powietrza, który obowiązuje od 11 stycznia 2018 r. Kontrole prowadzone były zawsze przy ogłoszonych poziomach II i III zanieczyszczenia powietrza ogłaszanych przez Wojewódzki Inspektorat Ochrony Środowiska oraz przy zgłoszeniach przez mieszkańców podejrzenia nieprawidłowości w zakresie spalania w piecach centralnego ogrzewania we wskazanych nieruchomościach. Mieszkańcy byli i są na bieżąco informowani o zakazie palenia odpadów, ograniczeniach w jakości stosowanego opału obowiązujących na terenie województwa śląskiego oraz o terminach wymiany pieca centralnego ogrzewania na kotły 5 klasy.





- W Urzędzie Gminy w Rudniku po przeszkoleniu 3 **pracowników** uruchomiono komórkę wspomagającą mieszkańców w przygotowaniu wniosku o dofinansowanie termomodernizacji budynku mieszkalnego z rządowego programu „Czyste powietrze”.
- 27 listopada 2019 r. Gmina Rudnik przyjęła uchwałę w sprawie Regulaminu udzielenia dotacji na realizację przedsięwzięć służących ochronie powietrza na terenie Gminy Rudnik w ramach „**Programu Ograniczenia Niskiej Emisji na terenie Gminy Rudnik**”. Celem przyjęcia i realizacji Programu było zmniejszenie ilości zanieczyszczeń emitowanych do powietrza spowodowanych spalaniem paliw w indywidualnych źródłach ciepła na terenie Gminy Rudnik. Realizacja Programu przyczyni się do poprawy jakości powietrza poprzez ograniczenie emisji zanieczyszczeń i tym samym obniżenie ponadnormatywnych poziomów stężeń zanieczyszczeń oraz poprawy jakości życia i zdrowia mieszkańców Gminy. Nabór wniosków o dotację do wymiany źródła ciepła został ogłoszony w terminie od 10.02.2020 r. do 28.02.2020 r.

2. Ochrona wód powierzchniowych i podziemnych, gospodarka wodno-ściekowa.

Zadania w tym obszarze realizowane były w kilku obszarach:

- Budowę kanalizacji sanitarnej wraz z lokalną oczyszczalnią ścieków w miejscowości Jastrzębie, na którą uzyskano środki z PROW 2014-2020 (ok. 1km);
- W roku 2019 przyznano 5 dotacji na podstawie Uchwały Rady Gminy Rudnik Nr XVII/116/2016 z dnia 29 czerwca 2016 r. ze środków budżetu gminy na realizację przydomowych oczyszczalni ścieków;
- Na stan 31.12.2019 r. na terenie Gminy Rudnik podmioty prowadzące działalność w zakresie opróżniania zbiorników bezodpływowych i transportu nieczystości ciekłych odebrały **2957,5 m³**;
- Stan **zbiorników bezodpływowych** w roku 2019 wyniósł **914 szt.**

Funkcjonująca na terenie Gminy Rudnik **Gminna Spółka Wodna** w 2019 r. w ramach przyznanych dotacji przeprowadziła bieżącą konserwację rowów na terenie Gminy Rudnik m. in. w sołectwach: Brzeźnica, Czerwiecice, Gamów, Grzegorzowice, Jastrzębie, Lasaki, Ligota Książęca, Łubowice, Modzurów, Ponięcice, Rudnik, Sławików, Strzybnik, Szonowice.

Rachunki za przeprowadzone roboty opiewały na kwotę **92 434,07 zł**, które opłacono ze środków przyznanej dotacji w wysokości 20 000,00 zł oraz 115 774,00 zł ze składek mieszkańców.

Gmina Rudnik pozyskała od Wojewody Śląskiego dotację dla GSW w wysokości **6 000,00 zł**

łącznie w roku 2019 poddano zabiegom konserwacji, odmulania, drobnych remontów urządzeń melioracji wodnych na łączną kwotę 92 434,07 zł

3. Ochrona gleby i powierzchni ziemi:





W roku 2019 pod patronatem Wójta Gminy Rudnik odbyła się wiosenna i jesienna „**Akcja Sprzątanie Gminy Rudnik**”. I-edycja cieszyła się dość sporym zainteresowaniem wśród mieszkańców, którzy aktywnie brali w nich udział. Sprzątano skwery, lasy, rowy, pobocza. w sumie zebrano ponad **100 m³** odpadów. Dzięki „Akcji Sprzątania Gminy Rudnik”, udało zidentyfikować miejsca dzikich wysypisk. Inicjatywa podniosła świadomość mieszkańców na problem ochrony środowiska lokalnego i ma szansę zostać wydarzeniem cyklicznym w terminarzu wydarzeń naszej gminy. Wiosenna akcja odbyła się 27 kwietnia, zaś jesienią sprzątano gminę 5 października.

4. Ochrona przed hałasem:

W 2019 r. nie odnotowano na terenie gminy Rudnik narażenia na hałas drogowy. Nie stwierdzono występowania na terenie Gminy zakładów o szczególnej uciążliwości dla środowiska w zakresie hałasu.

5. Działania w zakresie OZE – Odnawialne Źródła Energii

Gmina Rudnik brała udział w Regionalnym Programie Operacyjnym Województwa Śląskiego w naborze 4.1.3 dot. odnawialnych źródeł energii w partnerstwie z Gminą Krzanowice. Niestety, dofinansowanie otrzymali tylko 4 beneficjenci ze 125, którzy wzięli udział w naborze. Pomimo spełnienia kryteriów konkursowego oraz uzyskania wymaganej ilości punktów, jednocześnie zajmując wysoką – bo aż **5 pozycję** (ze 100 pozycji), Gmina Rudnik wraz z Gminą Krzanowice nie otrzymała dofinansowania.

6. Zasoby przyrodnicze Gminy Rudnik:

Na terenie Gminy Rudnik występują następujące formy ochrony przyrody:

- Buk zwyczajny (*Fagus silvatica*) rosnący w miejscowości Strzybnik na terenie parku w gminie Rudnik;
- Lipa drobnolistna (*Tilia cordata*) rosnącej w miejscowości Ponięcice, ul. Łąkowa 5 w gminie Rudnik;

7. Administracja w ochronie środowiska:

- **Zezwolenia na usunięcie drzew:**

Wójt Gminy Rudnik wyraził zgodę na usunięcie **267 szt.** drzew, w tym **177 szt.** drzew liściastych i **90 szt.** drzew iglastych osobom prawnym i fizycznym. Łącznie wydano **71** postępowań dotyczących wycinki drzew na terenie Gminy. Wójt Gminy Rudnik uzyskał zezwolenie na usunięcie **9** szt. drzew liściastych w administracyjnych granicach Gminy Rudnik, w ramach uzyskanych zezwoleń zobowiązany został do nasadzenia **9** szt. drzew liściastych.

- **Nowe nasadzenia drzew:**

W 2019r. wójt wydał **59 decyzji** o nasadzeniu drzew (12 lip drobnolistnych, 3 klonów pospolitych, 44 lipy drobnolistne).





- **Program przeciwdziałania bezdomności zwierząt.**

Rada Gminy Rudnik przyjęła uchwałą nr VI/101/2019 z dnia 27 marca 2019 r. Program opieki nad zwierzętami bezdomnymi, w ramach którego:

- Zapewnia bezdomnym zwierzętom z terenu wyznaczonego administracyjnymi granicami Gminy Rudnik miejsce w Schronisku dla Bezdomnych Zwierząt w Raciborzu prowadzonym przez Przedsiębiorstwo komunalne Sp. z o.o. w Raciborzu, ul. Adamczyka 10;
- schronisko to odławia bezdomne zwierzęta i zapewnia im pomieszczenie chroniące;
- wskazuje gospodarstwo rolne w celu zapewnienia miejsca dla zwierząt gospodarskich, którym w 2019 r. była Rolnicza Spółdzielnia Produkcyjna w Ponięcicach, 47-411 Ponięcice, ul. Łąkowa 7,
- zapewnia całodobową opiekę weterynaryjną zwierzętom objętym programem na wypadek następstw zdarzeń drogowych, które realizowane były w 2019 r. przez Przychodnię Weterynaryjną KONWET Tomasz Wawryca, ul. Słoneczna 13, 44-284 Pstrążna,
- zapewnia opiekę nad wolno żyjącymi kotami, w tym ich dokarmianie,
- w roku 2019 koszty związane z realizacją programu wyniosły **18.890,00 zł**

8. Gospodarka odpadami komunalnymi

System gospodarowania odpadami komunalnymi na terenie Gminy Rudnik został wprowadzony w roku 2013, a objęte nim zostały zarówno nieruchomości zamieszkałe, jak i niezamieszkałe. w 2019r. przyjęto **282 deklaracji, w tym 21 deklaracje tzw. „pierwsze” i 261 deklaracji zmieniających ilość osób zamieszkałych na nieruchomości.** Zgodnie z uchwałą Rady Gminy Rudnik nr XXXI /220/2017 z dnia 29 listopada 2017 r. w sprawie wyboru metody ustalenia opłaty za gospodarowanie odpadami komunalnymi oraz ustalenia stawki opłaty za gospodarowanie odpadami komunalnymi oraz stawki opłat za pojemniki o określonej pojemności, podjęto następujące stawki:

- **Nieruchomości zamieszkałe:**
 - Segregujące odpady – 12 zł/os.
 - Niesegregujące odpady – 24 zł/os
- **Nieruchomości niezamieszkałe (za 1 pojemnik):**
 - Odpady segregowanie:
 - pojemnik o pojemności 50 l – 14 zł
 - pojemnik o pojemności 110/120 l – 26 zł
 - pojemnik o pojemności 240 l – 45 zł
 - pojemnik o pojemności 1100 l – 150 zł
 - Odpady niesegregowane:



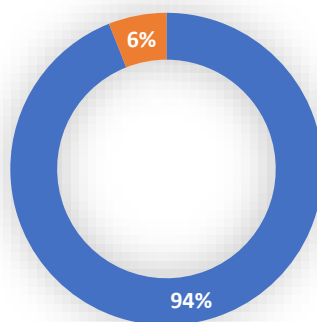


- pojemnik o pojemności 50 l – 18 zł
- pojemnik o pojemności 110/120 l – 48 zł
- pojemnik o pojemności 240 l – 90zł
- pojemnik o pojemności 1100 l – 300 zł

Liczba mieszkańców uiszczających opłatę za gospodarowanie odpadami komunalnymi w 2019 roku wynosiła: **4078**.

W oparciu o złożone przez właścicieli nieruchomości zamieszkałych deklaracje łączna wysokość należności z tytułu „opłaty śmieciowej” w 2019 roku (wg stanu na 31.12.2019 r.) wyniosła **711.479,48 zł**, natomiast do budżetu wpłynęło **666.936,78 zł** Reszta należności podlega ściąganiu w trybie egzekucyjnym.

Prowadzono **1** postępowanie w sprawie składowania odpadów w miejscu do tego nieprzeznaczonym.



■ Nieruchomości zamieszkałe ■ Nieruchomości niezamieszkałe

Wykres 6. Podział nieruchomości, z których odbierane są odpady komunalne na terenie Gminy Rudnik według danych z 2019 roku.

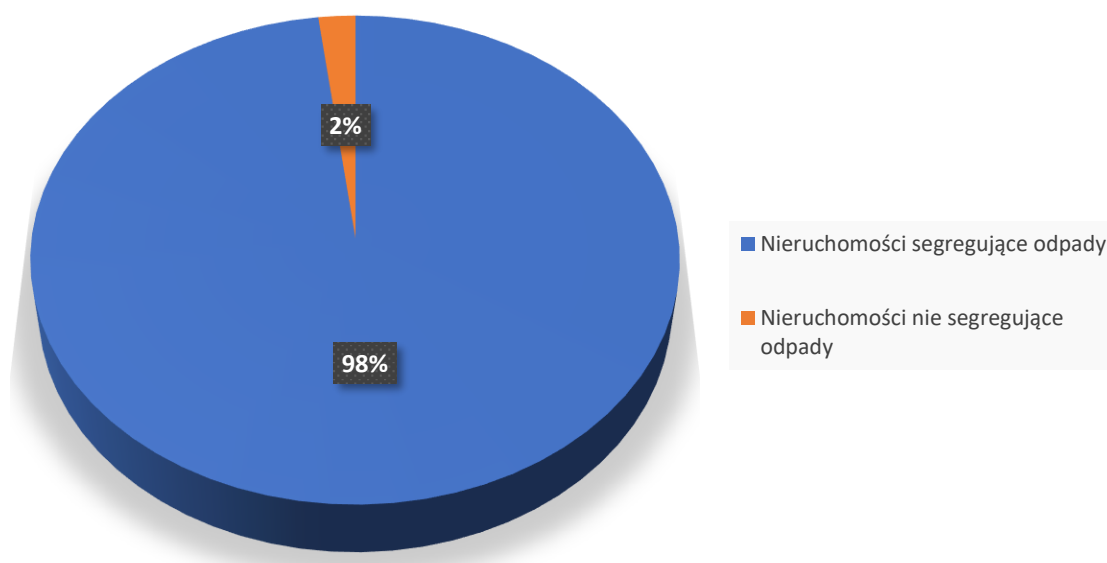
Usługa odbioru i transportu odpadów komunalnych z terenu gminy do Regionalnej Instalacji Przetwarzania Odpadów Komunalnych w Raciborzu (RIPOK) realizowana jest przez podmioty wyłonione w drodze przeprowadzonych postępowań o udzielenie zamówienia publicznego:

- z nieruchomości zamieszkałych – przez firmę wybraną w trybie przetargu nieograniczonego,
- z nieruchomości niezamieszkałych - przez firmę wybraną w trybie przetargu nieograniczonego,
- odpady ulegające biodegradacji z nieruchomości zamieszkałych i niezamieszkałych – przez firmę wybraną w trybie przetargu nieograniczonego.

Odbiorem i zagospodarowaniem odpadów z terenu Gminy w 2019r. zajmowała się firma „**Naprzód**” **Sp. z o.o.** która wygrała przetarg na realizację tego zadania. Wszystkie odebrane odpady komunalne są transportowane do Regionalnej Instalacji Przetwarzania Odpadów Komunalnych w Raciborzu, gdzie podlegają sortowaniu oraz poddawane są różnego rodzaju procesom odzysku lub unieszkodliwiania.



Na terenie Gminy Rudnik **98 %** właścicieli nieruchomości zadeklarowało w 2019 roku zbieranie odpadów komunalnych w sposób selektywny.



Wykres 7. Podział procentowy nieruchomości segregującej lub niesegregującej odpady.

Odpady komunalne odbierane są w podziale na następujące frakcje:

Tabela 13. Ilość odebranych odpadów w 2019r. w podziale na poszczególne frakcje.

Frakcja odpadów	Ilość odebrana w 2019 roku [Mg]
zmieszane odpady opakowaniowe (papier, tworzywa sztuczne, opakowania wielomateriałowe, metale)	152,38
opakowania ze szkła	106,52
odpady ulegające biodegradacji	169,68
popiół i żużel z instalacji grzewczych	543,32
zmieszane odpady komunalne	555,44
RAZEM ILOŚĆ ODPADÓW w 2019 ROKU	1527,34



Wykres 8. Procentowa ilość odpadów komunalnych odebranych na terenie Gminy Rudnik w 2019 roku w podziale na poszczególne frakcje.

Gmina Rudnik nie posiada Punktu Selektywnej Zbiórki Odpadów Komunalnych (PSZOK), natomiast dla mieszkańców organizowany jest wywóz odpadów wielkogabarytowych (1 x rok) oraz tzw. MPSZOK (1 x rok). Właściciele nieruchomości mogą bezpłatnie oddawać następujące frakcje odpadów komunalnych: zużyte baterie i akumulatory, przeterminowane leki i chemikalia, odpady tekstylne, meble i inne odpady wielkogabarytowe, metale, zużyty sprzęt elektryczny i elektroniczny, odpady niebezpieczne, zużyte opony, odpady budowlane i rozbiórkowe, styropian opakowaniowy, szkło płaskie. w 2019 roku podczas zbiórki odebrano **132,97 Mg** tego rodzaju odpadów. Statystycznie z terenu Gminy w 2019 roku odebrano **305 kg/mieszkańca/rok** odpadów komunalnych.

PSZOK DLA GMINY RUDNIK

W 2019 roku Gmina Rudnik zakupiła za sumę **100.000,00 zł** działkę celem zrealizowania projektu na wybudowanie Punktu Selektywnej Zbiórki Odpadów Komunalnych, rozwiązującego problem m.in. zagospodarowania odpadów wielkogabarytowych i budowlanych mieszkańców gminy. Pierwotna suma ponad **500.000,00 zł** zarezerwowana na finansowanie poprzedniej lokalizacji PSZOK-a dzięki zabiegom wójta została podwojona i wynosi obecnie **1.086000,00 zł (całość zadania 1.278000,00 zł)**. Również w tym samym roku zlecono i wykonano projekt funkcjonalno – użytkowy za kwotę **27.425,00 zł** oraz złożono wnioski na otrzymanie ww. dofinansowania.



Planowanie przestrzenne

Na początku 2019 r. miejscowymi planami zagospodarowania przestrzennego objętych było 55% powierzchni Gminy i tyle samo powierzchni na koniec roku.

W 2019r. został uchwalony miejscowy plan zagospodarowania przestrzennego dla części Gminy Rudnik obejmującej obszar położony w sołectwie Brzeźnica, oraz została podjęta uchwała w sprawie przystąpienia do sporządzenia miejscowego planu zagospodarowania przestrzennego dla części obrębów geodezyjnych Strzybnik, Szonowice i Ponięcice na terenie Gminy Rudnik oraz trwały procedury związane z jego sporządzeniem.

W 2019 r. wydano 3 decyzje o ustaleniu lokalizacji inwestycji celu publicznego oraz 1 decyzję o warunkach zabudowy dla inwestycji zlokalizowanych na terenach nie objętych miejscowymi planami zagospodarowania przestrzennego gminy Rudnik.

Gospodarka mieszkaniowa

1. Liczba lokali mieszkalnych

Mieszkaniowy zasób Gminy Rudnik pozostający w zarządzie gminy na dzień 31.12.2019 r. obejmował **10 lokali mieszkalnych, w tym 38 mieszkań komunalnych, 2 mieszkań socjalnych oraz 2 mieszkań tymczasowych.**

- **Mieszkania komunalne:**

- Rudnik - ul. Mickiewicza 2 (3 mieszkania)
- Rudnik - ul. Sylwestra 45A (6 mieszkań)
- Rudnik - Arcybiskupa Gawliny 2 (1 mieszkanie)
- Grzegorzowice - ul. Młyńska 1 (2 mieszkania)
- Grzegorzowice - ul. Powstańców Śl.32/4 (1 mieszkanie)
- Sławików - ul. Parkowa 22 (3 mieszkania)
- Jastrzębie - ul. Raciborska 3 (5 mieszkań)
- Gamów - ul. Szkolna 7 (8 mieszkań)
- Strzybnik - ul. Parkowa 4 (8 mieszkań)
- Dolędzin - (1 mieszkanie)

- **Mieszkanie socjalne:**

- Sławików - ul. Parkowa 22 (2 mieszkania)

- **Mieszkania tymczasowe:**

- Grzegorzowice - ul. Powstańców Śl.32/3 - 1
- Rudnik - ul. Mickiewicza 2 - 1 adaptacja poddasza na mieszkanie





Stawka czynszu za 1m² powierzchni użytkowej lokalu socjalnego wynosiła 1,00zł. Dodatkowo w gminnym zasobie mieszkaniowym znajdują się mieszkania zlokalizowane przy budynkach oświatowych oraz w ośrodku zdrowia te jednak zarządzane są przez dyrektorów odpowiednich placówek.

2. Liczba wniosków o przydział lokali

W 2019 r. wypłacono **dodatki mieszkaniowe** na łączną kwotę **3.513,43 zł** Beneficjentami były **4 rodziny**. Podstawą ich przyznania było dokument stwierdzający prawo do lokalu, dokumenty potwierdzające dochód i dokumenty potwierdzające wydatki. Pod koniec 2019 r. na mieszkanie z zasobu Gminy oczekiwała **1 osoba**.

Infrastruktura drogowa i transport

1. INFRASTRUKTURA DROGOWA

Gmina Rudnik posiada ok. **64 km dróg własnych**, w tym: drogi gminne, drogi transportu rolnego, drogi gruntowe i utwardzone tłuczniem. Przez teren Gminy przebiegają również drogi powiatowe i wojewódzkie.

W roku 2019 Gmina wykonała modernizację dróg gminnych w następujących miejscowościach:

- **Gamów: „Modernizacja drogi transportu rolnego Gamów-Krowiarki”** - całkowita w całości wartość zadania **146.319,85 zł** dofinansowanie z Funduszu Ochrony Gruntów Rolnych 67.122,77zł, wkład własny z budżetu gminy 79.197,08 zł;
- **Jastrzębie: "Przebudowa drogi powiatowej nr 3503S oraz budowa kanalizacji deszczowej w miejscowości Jastrzębie"**, zadanie przejęte na podstawie uchwały Rady Gminy do realizacji przez Gminę Rudnik – całkowita wartość zadania – **3.084.879,13 zł** (w tym wkład Powiatu Raciborskiego 1.542.439,57 zł, wkład Gminy Rudnik, 1.542.439,56 zł;
- **Jastrzębie: "Budowa kanalizacji sanitarnej w Jastrzębiu"** - całkowita wartość zadania **1.427.561,14 zł** planowane dofinansowanie z środków unijnych 686.155 zł (planowany wpływ w 2020 roku), złożono również wniosek o pożyczkę dofinansowaną do WFOŚiGW (pożyczka w kwocie 227.356,52 zł) planowane uruchomienie w 2020 roku), złożono wniosek o zwrot podatku VAT;
- **Jastrzębie: budowa oświetlenia ulicznego - 422.406,47 zł;**
- **Jastrzębie:** wykonanie robót budowlanych polegających na budowie linii światłowodowej wraz z przyłączami – **161.678,09zł;**
- **Ligota Książęca:** poprawa dojazdu do dróg polnych – **2.000,00 zł;**
- **Rudnik:** utwardzenie ulicy Leszczynowej i Sosnowej na kwotę **44.866,71zł;**
- **Rudnik:** modernizacja drogi Rudnik-Strzybniczek (I etap) – kwota **44.995,93 zł**





- **Sławików:** modernizacja drogi dojazdowej do posesji ul. Parkowa 31b na kwotę **65.099,23zł**;
- **Strzybnik:** poszerzenie alei (wąwozu drogi transportu rolnego) – **3.500,00 zł**;
- **Szonowice:** i etap modernizacji ul. Wiosennej (zakup kostki brukowej) – **10.000,00 zł**

Wybudowano **parking przy Szkole Podstawowej w Rudniku** o łącznej powierzchni 1300 m², za kwotę **258.164,55 zł**

Wybudowano kolejne **190 mb chodnika**, z odwodnieniem oraz montażem kraty na przepuście w **Lasakach** na kwotę **31.000,00 zł**

Znacznym obciążeniem finansowym były wydatki remontowe przeznaczone na wykonanie **naprawy nawierzchni** (klejenie dziur) na drogach gminnych i drogach transportu rolnego – łączny koszt naprawy nawierzchni tych dróg wyniósł w 2019r. kwotę **50.250,00 zł**. Podobnie zakup i montaż **znaków drogowych** w 2019 roku obciążył budżet gminy o kwotę **34.000 zł**

Urząd Gminy w Rudniku w 2019r. **rozpoczął pracę nad dokładną inwentaryzacją dróg** na terenie całej gminy, która posłuży w przyszłości do uszeregowania priorytetów i pilności działań remontowych i budowlanych gminnej infrastruktury drogowej.

2. TRANSPORT ZBIOROWY

Na terenie Gminy Rudnik transport zbiorowy odbywa się w ramach komunikacji powiatowo-gminnej, zaś prowadzona jest przez Przedsiębiorstwo Komunikacji Samochodowej Sp. z o.o. w Raciborzu. w związku z realizacją powiatowych przewozów pasażerskich na terenie naszej gminy, Powiat Raciborski otrzymał pomoc finansową przeznaczoną na dofinansowanie rekompensaty za utracone przychody i poniesione koszty przewozów pasażerskich na terenie Gminy Rudnik w wysokości **194.396,41zł**.

Wodociągi i kanalizacja

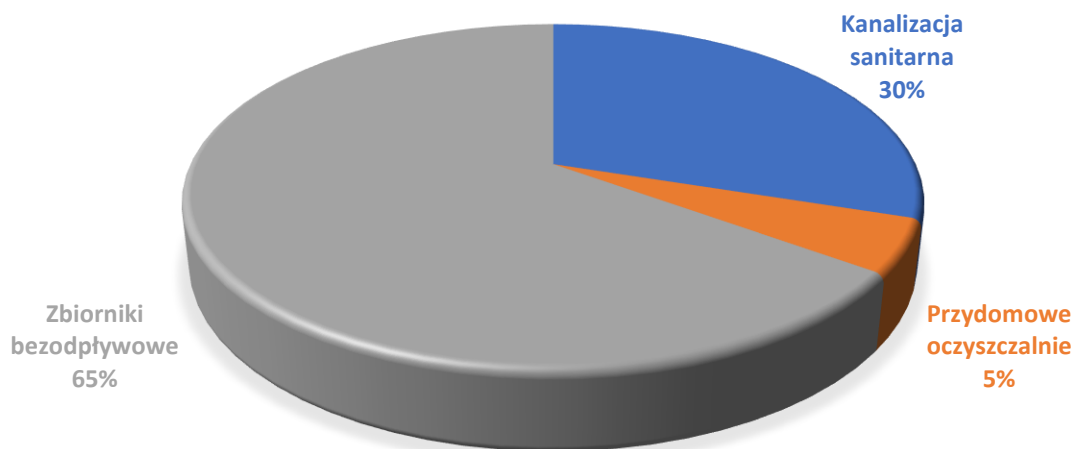
Długość sieci wodociągowej, magistrali i przyłączy na terenie naszej gminy na dzień 31 grudnia 2019r. to **74,1 km**. Budynki podłączone do sieci w 2019r. to **1382** przyłącze, co stanowi prawie 100 %. w roku 2019 wybudowano **190 mb** sieci wodociągowej do posesji położonej w Dolędzinie, podłączono 5 budynków, wymieniono **102** wodomierze i **5** zaworów zwrotnych.

Gmina Rudnik jest skanalizowana w nieco ponad **30%**. Długość sieci kanalizacji sanitarnej wynosi **18,9 km**. Czynnych przyłączy kanalizacyjnych na terenie gminy w 2019 było **415**. Stan sieci kanalizacji deszczowej to ok. **3,6 km**. Nowopowstała sieć kanalizacji sanitarnej to długość **1,4 km**, a kanalizacji deszczowej **1,3 km** (Jastrzębie). Na terenie gminy znajduje się 4 oczyszczalnie ścieków w tym 2 przepompownie. Oczyszczalni przydomowych w naszej gminie na dzień 31.12.2019r, jest **62**.





INFRASTRUKTURA ŚCIEKOWA



Wykres 9. Infrastruktura ściekowa w Gminie Rudnik w 2019r.

ZAKŁAD WODOCIĄGÓW I USŁUG KOMUNALNYCH

1. Zatrudnienie w ZWiUK

Na dzień 31.12.2019r. w Zakładzie Wodociągów i Usług Komunalnych w Rudniku zatrudnionych było **11 osób**, w tym:

- Kierownik - 1, umowa o pracę, pracownik biurowy
- Księgowa - 1, umowa o pracę, pracownik biurowy
- Inkasent ds. rozliczeń - 1 umowa na czas zastępstwa, pracownik biurowy
- Kasa - umowa o pracę, pracownik biurowy 1
- Pracownicy fizyczni na umowę o pracę: 5
- Pracownicy fizyczni na umowę zlecenie: 2

2. Inwestycje w 2019r. w ZWiUK

W 2019 r. ZWiUK zainwestował w rozwój i sprawne funkcjonowanie zakładu poprzez kupno lub naprawy, m.in.:

- Ciągnik New Holland z pługiem do odśnieżania - **67.500 zł**;
- Naprawa i konserwacja techniczna ciągnika John Deere - **8.410 zł**;
- Przyczepa ciągnikowa - **9.300 zł** (odnowienie 4.280 zł);
- betoniarka - **1.148 zł** ;
- betoniarka - **1.200 zł**;
- wiertarka stołowa - **600 zł**;





- szlifierka stołowa – **450 zł**;
- opony do ciągnika – **6.500 zł**;
- kompresor – **1.500 zł**;
- drobne narzędzia – **2.000 zł**;
- piaskarka - **7.838 zł**

Przedsiębiorczość

Przedsiębiorcy są ważną siłą rozwoju społeczno-gospodarczego zarówno kraju, jak i lokalnych społeczności. Gmina Rudnik, mimo że jest gminą wiejską, typowo rolniczą, jest otwarta dla przedsiębiorców.

Jednym z zadań Gminy jest tworzenie korzystnych warunków rozwoju lokalnej przedsiębiorczości. Urząd Gminy jest przyjazny przedsiębiorcom, co pozwala na zmniejszenie „bariery” administracyjnej.

W 2019 roku na terenie Gminy zarejestrowanych było **150** firm, z czego **27** firm było zawieszonych a 6 firm prowadzi działalność wyłącznie w formie spółek. Firmy zlokalizowane na terenie gminy to firmy budowlane, rzemieślnicze i usługowe świadczące usługi dla społeczności lokalnej, jak i dla gmin ościennych. Wiele przedsiębiorstw wykonuje również usługi motoryzacyjne i mechanikę samochodową. Tutejsze firmy coraz częściej też decydują się na sprzedaż swoich usług i wyrobów poza granice kraju, co pozwala im na ich dalszy rozwój i możliwość dotarcia do większej liczby odbiorców.

Według danych z Centralnej Ewidencji i Informacji o Działalności Gospodarczej w 2019 roku utworzono **13** nowych firm a **12** zakończyło swoją działalność. Zdecydowaną większość przedsiębiorców stanowią mężczyźni, co ma wyraźny związek z rodzajem prowadzonych działalności w naszej Gminie.

Aby podziękować przedsiębiorcom za ich pracę i uhonorować nowe firmy, innowacyjne produkty i technologie, od 2019 roku Gmina organizuje Galę pod nazwą „**Fiala Gminy Rudnik**”, na której wręczone są nagrody w określonych kategoriach. Wyróżnienia mają inspirować przyszłych i obecnych przedsiębiorców, lokalnych społeczników i inwestorów do dalszej aktywizacji.

Bezrobocie

Porównując dane Powiatowego Urzędu Pracy w Raciborzu z kilku ubiegłych lat widoczny jest nieznaczny spadek poziomu bezrobocia w naszej Gminie. w całym Powiecie Raciborskim na koniec roku 2019 zarejestrowanych było 1657 osób bezrobotnych, co daje 4,0% stopy bezrobocia i dokładnie o 0,1% mniej w porównaniu do roku 2018. w samej Gminie Rudnik liczba bezrobotnych wynosiła **77** osoby. Większość tych osób stanowią **kobiety - 54**, zaś **23** bezrobotnych to **mężczyźni**. Tendencja do wyższego bezrobocia wśród kobiet utrzymuje się od lat i jest widoczna również w całym powiecie raciborskim. Do bezrobotnych należą absolwenci, bez żadnych doświadczeń zawodowych. Dla nich zdobycie pierwszej pracy jak i doświadczenia zawodowego jest najtrudniejsze. Główne kategorie bezrobotnych obejmują





także osoby niepełnosprawne (7 osób), osoby po 50 roku życia (23 osoby) oraz osoby długotrwale bezrobotne (45 osób, z czego 33 to kobiety). w celu zapobiegania bezrobociu organizowane są wyspecjalizowane szkolenia, prace interwencyjne, roboty publiczne, staże absolwenckie. Powiatowy Urząd Pracy oferuje różne formy wsparcia, takie jak na przykład pomoc w wyszukiwaniu ofert pracy. Bezrobotni otrzymują pomoc przy pisaniu podania oraz fachowe doradztwo, np. jak zakładać działalność gospodarczą. Niestety nie wszyscy potencjalni zainteresowani wykorzystują wspomniane formy doksztalcania i podnoszenia swoich kwalifikacji.

Edukacja

Zgodnie z art. 8 ust. 15 ustawy z dnia 14 grudnia 2016 roku Prawo oświatowe „zakładanie i prowadzenie publicznych przedszkoli, szkół podstawowych, należy do zadań własnych gminy”.

W roku 2019 w Gmina Rudnik była organem prowadzącym dla:

1. Zespołu Szkolno - Przedszkolnego w Brzeźnicy,
2. Szkoły Podstawowej w Grzegorzowicach,
3. Szkoły Podstawowej w Rudniku,
4. Samorządowego Przedszkola w Gamowie,
5. Samorządowego Przedszkola w Grzegorzowicach,
6. Samorządowego Przedszkola w Rudniku.

Na terenie Gminy Rudnik działają również szkoły prowadzone przez Parafialne Towarzystwo Oświatowe:

1. Społeczna Szkoła w Gamowie,
2. Publiczna Szkoła w Gamowie,
3. Szkoła Podstawowa w Szonowicach.

Subwencja oświatowa, przekazywana przez Ministerstwo Edukacji Narodowej, przysługuje każdej wyżej wymienionej placówce oświatowej.

WYCHOWANIE PRZEDSZKOLNE

Tabela 14. Sieć przedszkoli w gminie i ilość dzieci korzystających w wychowania przedszkolnego kształtująca się na przełomie ostatnich trzech lat szkolnych.

Wyszczególnienie		W roku szkolnym 2017/2018		W roku szkolnym 2018/2019		W roku szkolnym 2019/2020	
Lp.	Przedszkole	Liczba oddziałów	Liczba dzieci	Liczba oddziałów	Liczba dzieci	Liczba oddziałów	Liczba dzieci





1.	Przedszkole w Brzeźnicy	1	27	2	35	2	38
2.	Przedszkole w Gamowie	1	25	1	18	1	12
3.	Przedszkole w Grzegorzowicach	1	25	1	25	1	25
4.	Przedszkole w Rudniku	2	50	2	50	2	50
5.	Oddział zamiejscowy w Szonowicach	1	25	1	25	1	25
Ogółem		6	152	7	153	7	150

Z przedstawionych danych wynika, że ilość dzieci korzystających z wychowania przedszkolnego utrzymuje się na porównywalnym poziomie. We wszystkich placówkach przedszkolnych dzieci objęte były opieką pedagoga. Dodatkowo dzieci przygotowywane są do posługiwania się językiem obcym nowożytnym tj. językiem angielskim oraz językiem niemieckim jako językiem mniejszości narodowej.

Tabela 15. Liczba dzieci uczęszczająca do przedszkoli na terenie Gminy Rudnik i poza nią - w stosunku do liczby dzieci zameldowanych na terenie naszej gminy.

Przedszkole	2019	2018	2017	2016
Przedszkole w Brzeźnicy	38	35	27	25
Przedszkole w Gamowie	12	18	25	25
Przedszkole w Grzegorzowicach	25	25	25	25
Przedszkole w Rudniku	50	50	50	43
Oddział zamiejscowy w Szonowicach	25	25	25	24
OGÓŁEM w przedszkolach:	<u>150</u>	<u>153</u>	<u>152</u>	<u>142</u>





Dzieci w wieku 3-6 lat zameldowane na terenie Gminy Rudnik	175	173	169	172
Dzieci uczęszczające do przedszkoli poza naszą gminą	21			

Z wyżej przedstawionej tabeli wynika, że z wychowania przedszkolnego na terenie gminy korzysta ponad **87%** wszystkich zameldowanych w Gminie Rudnik dzieci w wieku 3-6 lat. Natomiast ok. **12 %** uczęszcza do placówek wychowania przedszkolnego poza naszą gminą.

SZKOŁY PODSTAWOWE

Na terenie Gminy Rudnik funkcjonuje 6 szkół podstawowych, w tym jedna w Zespole Szkolno-Przedszkolnym w Brzeźnicy jako Szkoła Podstawowa z Oddziałami Integracyjnymi. Poniższa tabela przedstawia ilość dzieci uczęszczających do poszczególnych szkół w okresie ostatnich trzech lat szkolnych.

Tabela 16. Liczba uczniów uczęszczających do poszczególnych szkół podstawowych na terenie naszej gminy w okresie trzech ostatnich lat.

Lp.	Szkoła Podstawowa	rok szkolny 2019/2020		rok szkolny 2018/2019		rok szkolny 2017/2018	
		Liczba klas	Liczba uczniów	Liczba klas	Liczba uczniów	Liczba klas	Liczba uczniów
1.	ZSP Brzeźnica	5	17	6	20	6	22
2.	SP Grzegorzowice	8	135	9	130	9	144
3.	SP Rudnik	8	102	9	119	9	125
4.	Spot. SP Gamów	3	20	3	16	6	33
5.	Publ. SP Gamów	4	22	4	28	0	0





6.	SP Szonowice	8	88	9	104	9	110
Ogółem		36	384	40	417	39	434

W szkołach tych kształciło się:

- 38 uczniów posiadających orzeczenie o kształceniu specjalnym, w tym 16 uczniów z niepełnosprawnościami sprzężonymi.
- 390 uczniów uczyło się dodatkowo języka niemieckiego jako języka mniejszości narodowej.

Tabela 17. Wydatki na oświatę szkolną ogółem i w podziale na poszczególne szkoły.

Rok	Kwota subwencji (ostateczna)	Wydatki oświaty szkolnej ogółem	Różnica pokryta z budżetu Gminy	Wydatki SP Brzeźnica	Wydatki SP Grzegorzowice	Wydatki SP Rudnik	Wydatki na szkoły PTO
2017	7 115 418,44	7 817 741,72	699 994,11	1 028 989,83	2 035 872,93	2 269 967,22	2 482 911,74
2018	5 993 993,92	7 677 004,06	1683010,14	1 126 319,02	2 000 075,62	2 273 909,21	2 276 700,21
2019	6 745 151,38	7 715 447,32	970 295,94	927 830,12	2 133 456,18	2 282 398,16	2 371 762,86

ZATRUDNIENIE w OŚWIACIE

Na podstawie sprawozdania SIO w placówkach oświatowych, dla których Gmina Rudnik jest organem prowadzącym, w roku szkolnym 2018/2019 zatrudnionych było **75** nauczycieli, w wymiarze **57** etatów łącznie. Statystycznie na **1 etat** nauczyciela przypada **7,39** dzieci szkolnych i przedszkolnych.

Tabela 18. Zatrudnieni nauczyciele wg stopni awansu zawodowego na dzień 30.09.2018r

	Stopień awansu zawodowego (w etatach)									
	Stażysta		Kontraktowy		Mianowany		Dyplomowany		Razem	
	osoby	% ogółu	osoby	% ogółu	osoby	% ogółu	osoby	% ogółu	osoby	





ZSP Brzeźnica	1	5	2	9	2	9	17	77	22
SP Grzegorzowice	1	5	1	5	3	15	15	75	20
SP Rudnik	0	0	0	0	4	19	17	81	21
SP Gamów	placówki PTO – brak danych								
SP Szonowice									
Przedszkole Rudnik	0	0	2	28	0	0	5	72	7
Przedszkole Grzegorzowice	1	20	0	0	2	40	2	40	5
Przedszkole Gamów	0	0	4	66,66	1	16,66	1	16,66	6
Razem	3	4	9	11	12	15	57	70	81

Tabela 19. Poziom wykształcenia nauczycieli na dzień 30.09.2018r.

	Poziom wykształcenia (w etatach)								
	WMPP*		LICENCJAT		SN**		INNE		Razem
	osoby	% ogółu	osoby	% ogółu	osoby	% ogółu	osoby	% ogółu	osoby
ZSP Brzeźnica	22	100	0	0	0	0	0	0	22
SP Grzegorzowice	20	100	0	0	0	0	0	0	20
SP Rudnik	21	100	0	0	0	0	0	0	21
SP Gamów	placówka PTO – brak danych								
SP Szonowice	placówka PTO – brak danych								
Przedszkole Rudnik	7	100	0	0	0	0	0	0	7
Przedszkole Grzegorzowice	5	100	0	0	0	0	0	0	5





Przedszkole	6	100	0	0	0	0	0	0	6
Gamów									
Razem	81***	100	0	0	0	0	0	0	81

Legenda: * - wyższe magisterskie z przygotowaniem pedagogicznym. ** - Kolegium Nauczycielskie, nauczycielskie kolegium języków obcych. *** - część nauczycieli pracuje zarówno w Przedszkolu, jak i w SP w ZSP w Brzeźnicy

W roku 2019 został przeprowadzony konkurs na stanowisko dyrektora Przedszkola w Grzegorzowicach. Wyższy stopień awansu zawodowego – nauczyciela kontraktowego otrzymało 2 nauczycieli, zaś dyplomowanego otrzymał jeden nauczyciel. Nikt z nauczycieli nie osiągnął wieku emerytalnego i nie przeszedł na emeryturę.

W 2019r. wójt przyznał nagrody dla 63 uczniów i uczniów. Nagrody za wysokie osiągnięcia w nauce i wzorowe zachowanie otrzymało 8 uczniów: 1 uczeń ze Szkoły Podstawowej z oddziałami gimnazjalnymi w Grzegorzowicach, 3 uczniów ze Szkoły Podstawowej z oddziałami gimnazjalnymi w Rudniku, 2 uczniów ze Szkoły Podstawowej w Gamowie oraz 2 uczniów ze Szkoły Podstawowej z oddziałami gimnazjalnymi w Szonowicach. Przyznane zostały również nagrody za wysokie lokaty w rozgrywkach poza gminą i powiatem oraz w konkursach przedmiotowych i rozgrywkach sportowych o randze rejonowej, wojewódzkiej i ogólnopolskiej. Łączna kwota przeznaczona na nagrody wyniosła **6.100,00 zł**. Na terenie gminy nie funkcjonuje żadna placówka opieki dla dzieci w wieku od 20 tygodnia życia do 3 roku życia. Gmina w 2019r. przekazała subwencję oświatową na **21 dzieci**, uczęszczających do placówek wychowania przedszkolnego poza terenem naszej gminy na kwotę **186.380,00 zł**.

Do Zespołu Szkół Specjalnych w Raciborzu w 2019 r. uczęszczało 7 **dzieci**, których wydatki na dowóz do szkoły pokrywa w 100% gmina. Wydatki na ich dowóz zamknęły się w kwocie **5.224,00zł**.

Gmina Rudnik pomagała finansowo dzieciom wymagającym rehabilitacji. Kwota za rehabilitację i zajęcia z tytułu orzeczenia lub opinii o niepełnosprawności za rok 2019 wyniosła **18.450,00 zł**.

W 2019 roku Zespół Szkolno-Przedszkolny w Brzeźnicy poszerzył swoją ofertę edukacyjną, tworząc oddziały integracyjne zarówno dla uczniów Przedszkola, jak i Szkoły Podstawowej, wchodzących w skład Zespołu. Wraz ze zmianą pojawiły się w placówce nowe możliwości dla dzieci i nowe metody pracy z dziećmi; placówka proponuje: zajęcia z dogoterapii, terapię sensoryczną, terapię słuchową metodą TOMATISA, warsztaty ruchu rozwijającego WERONIKI SHERBORNE, arteterapię i zajęcia wczesnego wspomaganie rozwoju. Dzieci mają zapewnioną kompleksową opiekę i pomoc psychologiczno - pedagogiczną oraz zajęcia rewalidacyjne dla uczniów z niepełnosprawnością (usprawniające ich zaburzone funkcje rozwojowe i intelektualne). Placówka pozyskała sprzęt do terapii słuchowej oraz, z pomocą wolontariusza, wyposażenie sali integracji sensorycznej.





Tabela 20. Przedsięwzięcia, inwestycje, remonty i zakup sprzętu w roku 2019.

ZADANIE		KOSZT		
		wkład własny Gminy	pozyskane dofinansowanie	
Remont dachu na Szkole w Rudniku			8.500,00	
Remont dachu na Szkole w Grzegorzowicach			15.100,00	
Remont dachu na przedszkolu i szkole w Szonowicach		21.890,00	18.000,00 (wkład mieszkańców i sponsorów)	
Projektów unijnych i krajowych szkolnych - Rudnik - Grzegorzowice - Brzeźnica	Nazwa zadania	-----	-----	
	1. Posiłek w szkole i w domu.	5.612,00	21.754,80	
	2. Aktywna tablica	3.500,00	14.000,00	
	1. Razem możemy więcej.	3.300,00	63.559,00	
	2. Aktywna tablica	3.500,00	14.000,00	
	1. ERASMUS+	0,00	95.200,00	
	2. Aktywna tablica	3.500,00	14.000,00	
	3. Pracownia przyrodnicza	0,00	35.000,00	
	Remonty w przedszkolu w Gamowie (malowanie placu zabaw, remont magazynu)		1.730,00	0,00
	Remonty w przedszkolu w Rudniku (remont wejścia do przedszkola)		2.000,00	0,00
Remonty w przedszkolu w Grzegorzowicach (malowanie holu)		3.070,00	0,00	
Remonty w szkole w Grzegorzowicach		16.100,00	0,00	
Remonty w szkole w Rudniku		22.700,00	0,00	
Remonty w szkole w Brzeźnicy		5.500,00	0,00	
Salka Terapii Sensorycznej w ZSP w Brzeźnicy- wolontariacka pomoc mieszkańca-pracownika firmy HENKEL		0,00	3 000,00 €	
Wyposażenie pracowni językowej w SP w Grzegorzowicach - wolontariacka pomoc mieszkańca-pracownika firmy HENKEL		4.288,14	2 500,00 €	





ORGANIZACJA ŻYCIA SPOŁECZNEGO

W Gminie w 2019 r. funkcjonowało 6 świetlic wiejskich w Czerwięcicach, Grzegorzowicach, Jastrzębiu, Ligocie Książęcej, Lasakach, i Sławikowie. Działalność kulturalna wsi Gamów, Modzurów oraz Strzybnik odbywa się przy remizie OSP, wieś Łubowice przy Górnośląskim Centrum Kultury i Spotkań im. J. von Eichendorffa, wieś Brzeźnica przy ZSP w Brzeźnicy, Sołectwo Szonowice w świetlicy Szkoły Podstawowej. w powyższych świetlicach odbywają się różne imprezy sołeckie o charakterze kulturalnym, a także raz lub dwa razy w roku spotkania z władzami Gminy.

W stolicy gminy – Rudniku, znajduje się Gminne Centrum Informacji (GCI). Odbywają się tam imprezy o charakterze społeczno-kulturalnym Sołectwa Rudnik. Ponadto organizowane są często specjalistyczne szkolenia dla rolników, konferencje tematyczne oraz spotkania informacyjne dla mieszkańców całej gminy.

Organizacje Pozarządowe działające na terenie Gminy Rudnik

Na terenie gminy w 2019r. działały 40 organizacji pozarządowych, które w różnorodny sposób wpływa na jakość życia lokalnej społeczności.

Tabela 21. Organizacje pozarządowe w Gminie Rudnik.

Nazwa stowarzyszenia		Miejscowość
1.	UKS ZRYW	Rudnik
2.	UKS ODRA	Grzegorzowice
3.	UKS ORZEŁ	Brzeźnica
4.	UKS Gamów	Gamów
5.	LKS DĄB	Brzeźnica
6.	LKS Gamów	Gamów
7.	LKS Grzegorzowice	Grzegorzowice
8.	Błękitne Anioły – Caritas w Łubowicach	Łubowice
9.	OSP w Rudniku	Rudnik
10.	OSP w Modzurowie	Modzurów
11.	OSP w Sławikowie	Sławików
12.	OSP w Strzybniku	Strzybnik
13.	OSP w Brzeźnicy	Brzeźnica
14.	OSP w Gamowie	Gamów
15.	DFK w Jastrzębiu	Jastrzębie





16.	DFK w Grzegorzowicach	Grzegorzowice
17.	DFK w Rudniku	Rudnik
18.	DFK w Sławikowie	Sławików
19.	DFK w Brzeźnicy	Ligota Ks.
20.	DFK w Modzuruwie	Modzurów
21.	DFK w Gamowie	Gamów
22.	Ulica Sylwestra	Rudnik
23.	Towarzystwo Miłośników J. von Eichendorffa	Łubowice
24.	Centrum Kultury i Spotkań w Łubowicach	Łubowice
25.	Katolickie Towarzystwo Oświatowe im. ks. Śmiecha	Gamów
26.	Stowarzyszenie Oświatowe w Brzeźnicy	Brzeźnica
27.	Młodzieżowa Rada Gminy	Rudnik
28.	Koło Gospodyń Wiejskich	Rudnik
29.	Koło Gospodyń Wiejskich	Ligota Książęca
30.	Koło Gospodyń Wiejskich	Gamów
31.	Koło Gospodyń Wiejskich	Szonowice
32.	Fundacja „Gniazdo”	Modzurów
33.	Koło Hodowców Gołębi pocztowych w Sławikowie	Sławików
34.	Szkolne Koło Caritas w Rudniku	Rudnik
35.	Caritas w Sławikowie	Sławików
36.	Koło Emerytów i Rencistów w Brzeźnicy	Brzeźnica
37.	Klub Seniora w Modzuruwie	Modzurów
38.	Towarzystwo Przyjaciół Dzieci, Koło w Rudniku	Rudnik
39.	DFK w Szonowicach	Szonowice
40.	Koło terenowe „Pro Fortalicium Gmina Rudnik”	Gmina Rudnik

W 2019 roku Gmina Rudnik przekazała dotację dla stowarzyszeń i organizacji pozarządowych działających na naszym terenie w kwocie **142.600,00 zł**

Tabela 22. Dotacje przekazane dla stowarzyszeń i organizacji pozarządowych w roku 2019.

Lp.	Stowarzyszenie	Kwota przekazana
1	LKS Grzegorzowice	32.000,00
2	LKS Gamów	19.000,00
3	LKS „Dąb” Brzeźnica	54.000,00
4	UKS „Odra” Grzegorzowice	2.200,00





5	UKS „Zryw” Rudnik	9.200,00
6	UKS Gamów	2.000,00
7	UKS Szonowice	2.200,00
8	DFK województwa śląskiego w Raciborzu	12.500,00
9	Caritas oddział w Raciborzu	2.000,00
10	Górnośląskie Centrum Kultury i Spotkań w Łubowicach	5.000,00
11	Towarzystwo Miłośników Twórczości J.v.Eichendorffa	1.500,00
12	Caritas, koło Sławików	1.000,00

Sport

Gmina wspiera rozwój kultury fizycznej poprzez dofinansowanie klubów sportowych, organizowanie i współorganizowanie imprez sportowych i rekreacyjnych. Finansuje również zajęcia w szkołach związane z realizacją zajęć nauki pływania uczniów klas I-III szkół podstawowych.

W Gminie działają również 3 Ludowe Kluby Sportowe oraz 5 Uczniowskich Klubów Sportowych:

- LKS Gamów;
- LKS Grzegorzowice;
- LKS „Dąb Brzeźnica”;
- UKS Gamów;
- UKS Grzegorzowice;
- UKS Rudnik;
- UKS Szonowice;
- UKS Dąb Brzeźnica.

Zgodnie z ustawą o sporcie, w ramach zorganizowanego otwartego konkursu ofert, w 2019 roku udzielono dotacje i wypłacono dotacje dla Ludowych i Uczniowskich Klubów Sportowych. Łączne wydatki na sport w 2019 roku wyniosły **125.900 zł**

W 2019 roku likwidacji uległ LKS Zryw Rudnik. Na wniosek jego prezesa i części zarządu, starosta raciborski dokonał wypisu z rejestru klubów sportowych w powiecie. Pomimo kilku prób spotkania się z działaczami klubu wójta nie udało się przekonać LKS Zryw Rudnik do kontynuacji pracy. Porozumiano się z UKS Rudnik, aby ten młodzieżowy klub przejął majątek po likwidowanym klubie, co nastąpiło od stycznia 2020 roku.

Opis liczby dzieci, młodzieży, członków LKS-ów i UKS-ów w gminie, (dane ze stycznia 2019r.)





- LKS Gamów. - **30 os.**;
- LKS Grzegorzowice. - **34os.**;
- LKS „Dąb Brzeźnica” - **33os.**;
- UKS Gamów – **20os.**;
- UKS Grzegorzowice – **20os.**;
- UKS Rudnik- **26os.**;
- UKS Szonowice – **15os.**;
- UKS Dąb Brzeźnica – **20os.**

Opis funkcjonowania i osiągnięć klubów zwłaszcza LKS Dąb Brzeźnica.

Medalową kolekcję rozpoczął **Patryk Ołenczyn** zdobywając **srebrny medal Młodzieżowych Mistrzostw Europy U23**, które odbyły się w Serbii w dniach 2-11.03.2019r. Drugi zawodnik Dębu powołany w skład Kadry Narodowej –Mateusz Kampik- zajął ostatecznie dalszą pozycję.

Po raz pierwszy w długoletniej historii Klubu (rok założenia- 1952) zapaśnicy Dębu wywalczyli w bieżącym roku pozycje medalowe Mistrzostw Polski prawie we wszystkich grupach wiekowych:

Grupa Seniorów-Mistrzostwa Polski odbyły się w Bydgoszczy w dniach 26-28.04.2019r.:

- Sebastian Jezierzański - kategoria wagowa - złoty medal
- Patryk Ołenczyn- kat. wag. 70 kg złoty medal
- Mateusz Kampik- kat wag. 74 kg- brązowy medal
- Patryk Gołuchowski- kat. wag. 65 kg V miejsce

Grupa Młodzieżowa- Mistrzostwa Polski . które były organizowane przez nasz klub i odbyły się w Rudniku w dniach 26-28.09.2019r.:

- Mateusz Kampik- kat. wag. 74 kg- złoty medal
- Patryk Ołenczyn- kat. wag. 74 kg - brązowy medal
- Patryk Gołuchowski- kat. wag. 65- brązowy medal
- Remigiusz Waśkowski- kat. wag.86 kg – VII miejsce
- Szymon Jakubczyk- kat. wag.74 kg – XIII miejsce

W punktacji klubowej „Dąb” uplasował się na **II miejscu**. w całych zawodach brało udział 120 zawodników z 40 klubów z całej Polski.

Grupa Juniorów- Puchar Polski odbył się w Siedlcach w dniach 18-20.10.2019 r.:

- Dawid Pater- kat. wag.79kg – brązowy medal

Grupa Kadetów i Kadetek- Ogólnopolska Olimpiada Młodzieży odbyła się w Kielcach w dniach 3-5.05.2019r.:





- Kamila Kasprów- kat. wag. 43 kg- II miejsce
- Marcel Spleśniały- kat. wag. 51 kg- V miejsce
- Seweryn Troszka - kat. wag. 92 kg- VII miejsce

Grupa Młodziczek-VIII Mistrzostwa Polski Młodziczek w Zapasach odbyły się w Dzierżoniowie w dniach 15-17.11.2019 r.:

- Julia Michniewicz- kat. wag. 43 kg- złoty medal

W grupie **Dzieci oraz Żaków** na szczególną uwagę zasługują zawodnicy i zawodniczki, którzy zajmują wysokie pozycje w mistrzostwach i turniejach województwa Śląskiego, są to:

- Dawid Matusz;
- Oliwier Orzechowski;
- Jakub Walach;
- Magnus Karwot;
- Paweł Affa;
- Amelia Karwot;
- Emilia Strachota.

Oprócz wyżej wymienionych imprez zawodnicy „Dębu” wchodzący w skład Kadry Narodowej brali udział w wielu turniejach międzynarodowych, godnie reprezentując Gminę Rudnik oraz całą ziemię Raciborską.

Opis innych przedsięwzięć o charakterze sportowym na terenie gminy w roku 2019r.

Liga strzelecka szkół podstawowych. Rozpoczęto turnieje strzelecki dla ostatnich klas szkół podstawowych pod nazwą Liga Strzelecka Gminy Rudnik. Wzięły udział szkoły z Rudnika, Grzegorzowic i Szonowic. w sumie **54** osoby. Turniej organizował UKS Zryw Rudnik wspólnie z MKS LOK w Raciborzu.

Najlepszym klubem piłkarskim w 2019 roku był LKS Grzegorzowice a z UKS-ów, Zryw Rudnik.

Klub Senior +

Gmina Rudnik w 2018r. pozyskała na utworzenie **Klubu Senior+** w ramach wieloletniego programu Senior + dofinansowane z budżetu państwa **81.122,50 zł**, wkład własny gminy to **82.736,33 zł** (Moduł I). w ramach pozyskanych środków utworzono i wyposażono Klub Senior + mieszczący się w Rudniku, przy ul. Abp J. Gawliny 2A. Klub Senior+ od listopada 2019r. był czynny 3 razy w tygodniu (środa, czwartek i piątek) od godziny 9:00 do godz. 13:00. w Klubie prowadzone są zajęcia w zakresie bezpieczeństwa osobistego, żywienia, zdrowia, ergoterapii, spotkania poetyckie i wiele innych, w których uczestniczy znaczna grupa seniorów.





Czytelnictwo i wydarzenia biblioteczne

W gminie w 2019 r. funkcjonowały: Gminna Biblioteka Publiczna w Rudniku, Filia Biblioteczna w Łubowicach oraz 4 punkty biblioteczne w: Szonowicach, Gamowie, Brzeźnicy i Grzegorzowicach.

W roku 2019 zakupiono ogółem **522** woluminy o wartości **13.049 zł**, ponadto biblioteka wzbogaciła swoje zbiory o **94** dary o wartości **889 zł**

Wskaźnik zakupu nowości wydawniczych na 100 mieszkańców w 2019 r. wyniósł **10,4**.

Tabela 23. Zbiory biblioteczne stan na 31 grudnia 2019r.

Stan księgozbioru na dzień 31.12.2018		Przybyło								Ubyło		Stan księgozbioru na dzień 31.12.2019	
		Ogółem		w tym :									
				z zakupu		dotacja BN		dary					
Liczba wol.	Wartość	Liczba wol.	Wartość	Liczba wol.	Wartość	Liczba wol.	Wartość	Liczba wol.	Wartość	Liczba wol.	Wartość	Liczba wol.	Wartość
19811	270617	616	13938	371	9049	151	4000	94	889	1782	7021	18645	27753

Użytkownicy biblioteczni 2019r.

W okresie od 1 stycznia do 31 grudnia 2019 roku zarejestrowano **933** czytelniczek i czytelników, w tym: **584** kobiet i **349** mężczyzn.

Tabela 24. Podział czytelników według grup wiekowych.

PODZIAŁ CZYTELNIKÓW WEDŁUG GRUP WIEKOWYCH								
RAZEM	do lat 5	16-12 lat	13-15 lat	16-19 lat	20-24 lat	25-44 lat	45-60 lat	powyżej 60 lat
933	88	388	121	33	34	137	85	47

Tabela 25. Podział czytelników według wykonywanego zajęcia.





Ogółem	Osoby uczące się	Osoby pracujące	Pozostali
933	652	195	86

Wskaźnik zarejestrowanych użytkowników w przeliczeniu na 100 mieszkańców w roku 2019 wyniósł :

18,6 (liczba mieszkańców wg USC na dzień 31.12.2019 r.- 5009)

Wykorzystanie usług bibliotecznych w 2019r.

- W ciągu roku z usług bibliotecznych skorzystało (odwiedziny ogółem) **7.841**.
- Wskaźnik odwiedzin : **156** na 100 mieszkańców.
- Wypożyczenia (na miejscu i na zewnątrz, książki i czasopisma) **16.116** pozycji.
- Wskaźnik wypożyczeń: **290** na 100 mieszkańców.

Tabela 26. Wypożyczenia książek.

	WYPOŻYCZENIA KSIĄŻEK	W TYM				
		KSIĄŻKI DLA DOROSŁYCH	KSIĄŻKI DLA DZIECI i MŁODZIEŻY	KOMPENDIA WIEDZY	CZASOPISMA	KSIĄŻKI w JĘZYKU NIENIECKIM (Filia Łubowice)
RAZEM 16116	15013	6893	6691	1406	1103	0

Zatrudnienie w GBP

W roku 2019 Biblioteka zatrudniała 3 pracowników merytorycznych, w tym : dwóch pracowników w pełnym wymiarze godzin (Dyrektor GBP oraz Bibliotekarz) i jednego pracownika w wymiarze 0,5 etatu (Bibliotekarz). Ponadto zatrudniony był pracownik administracyjny w wymiarze 0,125 etatu (Główny Księgowy), Inspektora ochrony danych osobowych zatrudniano na umowę- zlecenie.





Komputeryzacja i E-usługi

W bibliotekach Gminy Rudnik w roku 2019 użytkowano 5 komputerów, wszystkie dostępem do Internetu. Do katalogowania zbiorów w systemie bibliotecznym SOWA SQL wykorzystywane były 2 komputery, 3 pozostałe komputery z programu IKONKA z 2005 r. były do dyspozycji użytkowników.

Biblioteka centralna w Rudniku użytkuje System biblioteczny SOWA SQL - moduł podstawowy, który umożliwia : retrokonwersję Z39,50, opracowanie inwentarza i prezentację katalogu online. Od 2016r do końca roku 2019 wprowadzono do bazy Biblioteki **8.012** rekordów książek z bieżących wpływów oraz z retrospekcji. To jest **42,9%** całego księgozbioru. Katalog on-line jest prezentowany na stronie Internetowej Biblioteki: gbprudnik.naszabiblioteka.com oraz na stronie Gminy. Jest dostępny całą dobę.

Nasza Biblioteka oferuje również e-usługi : komunikację z czytelnikami poprzez „Zaproponuj tytuł” i „Zapytaj Bibliotekarza”. E- usługi są adresowane do wszystkich naszych użytkowników, najczęściej korzystają z nich dorośli czytelnicy. w 2019 roku zarejestrowaliśmy **3866** wejść na naszą stronę Internetową.

Działalność kulturalna i edukacyjna w 2019 R.

Biblioteki Gminy Rudnik prowadziły działalność kulturalną i edukacyjną skierowaną do swoich użytkowników, mającą na celu popularyzację biblioteki i czytelnictwa. Informacje i relacje o imprezach organizowanych w bibliotekach publikowane były na stronie Internetowej Biblioteki, w serwisie społecznościowym Facebook, serwisie informacyjnym Gminy Rudnik, lokalnym „Biuletynie Informacyjnym Gminy Rudnik”.

1. Biblioteka i czytelnicy wzięli udział w akcji głosowania na Gminna Bibliotekę Publiczną w Rudniku w ramach akcji Kinder pt.: „**Przerwa na wspólne czytanie**”. **Dzięki głosowaniu naszych czytelników, udało nam się wspólnie wygrać nowe książki dla naszej biblioteki o wartości 300,00 zł oraz 2 pufy o wartości 500,00 zł**
2. **w ramach XVIII Ogólnopolskiego Tygodnia Czytania Dzieciom, który w 2019 roku organizowany jest pod hasłem „Sportowcy czytają dzieciom. Wychowanie przez sport i czytanie” , dnia 3 czerwca 2019 r.** Gminna Biblioteka Publiczna w Rudniku zorganizowała dla dzieci **Dzieci z Samorządowego Przedszkola w Rudniku „Czytanie na dywanie”**. Celem tych spotkań jest wprowadzenie dzieci w świat literatury, kształtowania nawyku słuchania i opowiadania, wzbogacanie słownictwa dzieci, rozwijanie sprawności językowych, eliminowanie negatywnych emocji, agresji, wyciszanie dzieci.
3. **Ferie w Bibliotece. Cykliczne zajęcia artystyczne przeznaczone dla dzieci szkolnych.**
4. **Spotkanie z Kicią Kocią w Gminnej Bibliotece Publicznej w Rudniku 21 marzec 2019 r.** Kicia Kocia to bohaterka serii książeczek autorstwa Anity Głowińskiej dla najmłodszych czytelników. w postać Kici Koci wcielił się nasz zaprzyjaźniony raciborski księgarz pan **Dariusz Biel. Dekorację przygotowała pani Gabriela Horny.**





5. Z okazji Roku Stanisława Moniuszki Gminna Biblioteka Publiczna w Rudniku 24 maja 2019 r. zorganizowała wyjazd dzieci z klas I- III Szkoły Podstawowej w Rudniku do Raciborskiego Centrum Kultury w Raciborzu na **koncert umuzykalniający z Harfą koncertową w roli głównej.**
6. **„Książka na receptę. Recepta na sukces”** - Gminna Biblioteka Publiczna w Rudniku nawiązała współpracę z Przychodniami z terenu Gminy Rudnik, **informując lekarzy o akcji „Książka na receptę. Recepta na sukces”.** Dostarczyliśmy do przychodni plakaty informujące o akcji oraz wydrukowaliśmy dla lekarzy pediatrów recepty na dobry rozwój dziecka. Poinformowaliśmy, że w bibliotece rodzice znajdują zarówno wartościowe książki do czytania swoim dzieciom, jak i wsparcie znających się na rzeczy bibliotekarzy.
7. Z okazji Gminnych dożynek 2019 Gminna Biblioteka Publiczna w Rudniku wraz z Wójtem Gminy Rudnik zorganizowała Gminny konkursy fotograficzny pt.: **„Trud pracy na roli, w sadzie i w ogrodzie - w obiektywie”**
8. Warsztaty scrapbookingowe i filcowanie na sucho w ramach cyklicznej akcji **„Lato w Bibliotece”.** Scrapbooking to technika ozdabiania kartek okolicznościowych, pudełek, albumów na zdjęcia, notesów i innych przedmiotów użytkowych za pomocą kolorowych papierów, wzorów, stempli, gotowych kształtów i szablonów, tasiemek, koronek, gazet, guzików i wielu innych. 24 czerwca 2019 r. na warsztatach uczestnicy wykonali i ozdobili albumy na wakacyjne zdjęcia i pamiątki. Zaś 25 czerwca 2019 r. dzieci wykonywały ozdoby filcowaniem na sucho. Do filcowania potrzebne są specjalne igły z wypustkami, które łapią włókna wełny z zewnątrz i wciągają je do środka aplikacji czy ozdoby, w ten sposób łączy się wełnę i tworzy kształt.
9. Projekt **„Mała książka - wielki człowiek”!** Od 11 września przedszkolaki, które odwiedziły Gminną Bibliotekę Publiczną w Rudniku oraz filię w Łubowicach, otrzymały bezpłatną wyprawkę czytelniczą i kartę małego czytelnika na dobry czytelniczy start. w tym minionym roku Gminna Biblioteka Publiczna w Rudniku podpisała porozumienie z Instytutem Książki w Krakowie i znalazła się w gronie bibliotek, biorących udział w tej ogólnopolskiej kampanii, skierowanej do dzieci w wieku 3-6 lat. Za każdą wizytę w bibliotece, zakończoną wypożyczeniem minimum jednej książki z księgozbioru dziecięcego Mały Czytelnik otrzymał naklejkę, a po zebraniu dziesięciu został uhonorowany imiennym dyplomem potwierdzającym jego czytelnicze zainteresowania.
10. **Spotkanie autorskie z pisarzem Wiesławem Drabikiem.**
W dniu 12 kwietnia br. w Gminna Biblioteka Publiczna w Rudniku zorganizowała spotkanie z jednym z najpopularniejszych pisarzy dla dzieci panem Wiesławem Drabikiem, autorem ponad dwustu książek dla dzieci. w spotkaniu udział wzięło około 60 dzieci (ze Szkoły Podstawowej w Gamowie i Szonowicach, Szkoły Podstawowej w i przedszkola w Brzeźnicy, Szkoły





Podstawowej w Rudniku oraz starszaki z Samorządowego Przedszkola w Rudniku. Podczas spotkania dzieci słuchały o historii pisania wierszy przez autora a także o tym jak powstaje książka. Fragmenty bajek czytane przez autora wzbudzały wiele entuzjazmu i radości wśród uczestników, a odgadywane i dopowiadane przez nie głośno rymy, odgadywanie zagadek – nagradzane były naklejkami i zakładkami. ”Dodatkową” nagrodą były na bieżąco układane przez Pana Drabika rymowanki na temat imienia nagradzanego dziecka, które wzbudzały uśmiech nie tylko wśród dzieci ale i wszystkich uczestników spotkania.

11. Starszaki z życzeniami dla Bibliotekarzy. 17 maja 2019 roku „Starszaki” z Samorządowego Przedszkola w Rudniku, jako stali bywalcy naszej Biblioteki zrobili nam miłą niespodziankę, pamiętały o Dniu Bibliotekarza, który obchodzony jest corocznie 8 maja. Zajęcia w bibliotece są stałym elementem życia przedszkolnego, a przedszkolaki są naszymi stałymi czytelnikami.
12. **„Utkane z Myśli” - wystawa prac pani Edyty Reichel w Gminnej Bibliotece Publicznej w Rudniku.**
13. W dniach od **22 do 28 września 2019** roku w Bibliotekach Gminy Rudnik obchodzony był Tydzień Zakazanych Książek. Tegoroczne hasło brzmiało: **„Cenzura pozostawia nas w ciemności. Zostaw światło włączone” Tydzień Zakazanych Książek (Banned Books Week) wywodzi się ze Stanów Zjednoczonych i dotyczy wolności czytania, które jest ściśle związane z pierwszą poprawką amerykańskiej konstytucji, mówiącej o wolności słowa, traktując je jako prawo podstawowe.**
14. **14 listopada 2019 r. w Gminnej Bibliotece Publicznej w Rudniku odbyło się spotkanie autorskie z panem Krzysztofem Nowakowskim. Sportowiec, maszer (czyli przewodnik psiego zastępu), podróżnik, miłośnik gór, autor książki pt. „23 kilometr”, podróżuje przez życie psim zaprzęgiem. Organizował wyprawy w rejony polarne i startował w najdłuższych wyścigach psich zaprzęgów w Europie. Na spotkaniu podróżnik przedstawił piękne zdjęcia i opowiadał o swoich wyprawach. Spotkanie zorganizowano głównie dla uczniów klas VI, VII i VIII ze Szkoły Podstawowej w Rudniku ale zaproponowaliśmy również wolny wstęp wszystkim chętnym.**
15. **Na czas przedświąteczny 2 grudnia 2019 r. - nasza Biblioteka zaprosiła dzieci na pouczającą opowieść o marzeniach, odwadze i przyjaźni, osadzoną w bajecznej, zimowej scenerii pt...:„ŚWIĄTECZNY DAR - MAGIA i CZAR” - aktorzy z teatru Maska z Krakowa**
16. **Ponadto w 2019 roku wykonano wystawy:**
 - 100 rocznica urodzin Gustawa Herlinga- Grudzińskiego.
 - Rok Anny Walentynowicz w 90 rocznice urodzin.
 - 200 rocznica urodzin Stanisława Moniuszki.
 - Unia Lubelska
 - Powstania śląskie 1919- 1920-1921



Tabela 27. Zestawienie imprez i ilości uczestników.

Wskaźnik udziału w imprezach organizowanych przez Bibliotekę wyniósł **10,1** na 100 mieszkańców

Lp.	Nazwa Imprezy	Ilość uczestników
1	Teatrzyk „Świąteczny dar magia i czar”	37 + 4 opiekunów
2	Spotkanie autorskie z K. Nowakowskim „23 kilometr”	50 + 3 opiekunów
3	Lato w Bibliotece Warsztaty scrapbookingowe	6
4	Lato w Bibliotece Filcowanie na sucho	6
5	Czytanie na dywanie	50 + 4 opiekunów
6	Koncert umuzykalniający	50 + 4 opiekunów
7	Starszaki w Bibliotece	50 + 4 opiekunów
8	Konkurs fotograficzny	4
9	Spotkanie autorskie z Wiesławem Drabikiem	65 + 6 opiekunów
10	Wizyta Przedszkolaków po książki Drabika	20 + 2 opiekunów
11	Kicia Kocia	50 + 4 opiekunów
12	Ferie w Bibliotece Bajkowe domki	6
13	Ferie w Bibliotece Kolorowe budki lęgowe dla ptaków	6
14	Spotkanie w Filii Bibliotecznej w Łubowicach	25 + 3 opiekunów
		475 uczestników + 34 opiekunów

Finansowanie GBP

W 2019 roku Gmina Rudnik przekazała na funkcjonowanie Gminnej Biblioteki dotację w wysokości **194.500** zł, ponadto Gminna Biblioteka Publiczna w Rudniku pozyskała dotację z MKIDN w wysokości **4.000,- zł** - w ramach Programu Wieloletniego „**Narodowy Program Rozwoju Czytelnictwa**” **Priorytet 1 - Zakup nowości wydawniczych do bibliotek publicznych w roku 2019.** w ramach tej dotacji zakupiono ogółem **151** nowych książek dla GBP w Rudniku oraz Filii Bibliotecznej w Łubowicach.



Turystyka i zabytki

1. KRÓTKI OPIS LOKALNYCH ZABYTEKÓW

Kościóły:

- **w Rudniku:** pierwszy drewniany powstał w roku 1295, w 1845 został rozebrany, a na jego miejscu powstał nowy w stylu neogotyckim,
- **w Sławikowie:** zbudowany w latach 1842-46 w stylu romańskim, wcześniejszy drewniany pochodził z roku 1223,
- **w Łubowicach:** w 1447r. wzniesiono drewniany, który przetrwał do końca XIX w., dopiero wtedy na jego miejscu zbudowano nowy w stylu neogotyckim,
- **w Modzurowie:** wzmiankowany w 1418 r. (wzniesiony prawdopodobnie około roku 1300), rozebrany w 1895 w związku z budową obecnego neogotyckiego, zachowały się w nim barokowe rzeźby z końca XVII i połowy XVIII w.,
- **w Gamowie:** zbudowany w 1728 r., wyposażenie późnobarokowe z drugiej połowy XVIII w. oraz klasycystyczne z początku wieku XIX.

Pałace:

- **w Rudniku:** neobarokowy, usytuowany w parku dworskim z bogatym drzewostanem, obok oficyna pałacowa zbudowana na przełomie XVIII i XIX w.,
- **w Sławikowie:** ruiny dawnego pałacu zbudowanego w XIX w., w otoczeniu park krajobrazowy,
- **w Łubowicach:** w centrum stylowego angielskiego parku istnieją ruiny rodzinnego pałacu poety Josepha von Eichendorffa, zbudowanego w latach 1780-1786 i przebudowanego w 1858 w stylu angielskiego neogotyku,
- **w Brzeźnicy:** ruiny XVI-wiecznego barokowego pałacu, zniszczonego w czasie II wojny światowej, otoczone parkiem z wieloma pomnikami przyrody,
- **w Czerwięcicach:** otoczony parkiem krajobrazowym dawny dwór z 1892 r. oraz zabudowania dworskie z XIX w.,
- **w Szonowicach:** pałac i zabudowania dworskie z parkiem krajobrazowym, budowę rozpoczęto w 1870 r.,
- **w Jastrzębiu:** z końca XIX w. otoczony parkiem krajobrazowym, wyremontowany,
- **w Modzurowie:** zbudowany w duchu angielskiego neogotyku, w sąsiedztwie zabudowania dworskie, spichlerz przełomu XIX i XX w., pałac otoczony parkiem krajobrazowym z aleją grabową i egzotycznymi okazami drzew (założony ok. połowy XIX w.), w parku znajduje się mauzoleum późnoklasycystyczne z połowy XIX w. oraz kapliczka neogotycka z 1890 r.,





- **w Strzybniku:** zbudowany w połowie XIX w. w stylu późnoklasycystycznym, wokół usytuowany park krajobrazowy z okazami urozmaiconego drzewostanu, w zespole dworskim spichlerz folwarczny z 1815 r.

Inne:

- **RUDNIK:**
 - gorzelnia z około 1910 r.,
 - stodoła z końca XIX w.,
 - dwie kapliczki przydrożne z XVIII i początku XIX w. z barokowo-ludowymi rzeźbami św. Jana Nepomucena i św. Floriana,
- **LASAKI:**
 - neogotycka kapliczka przydrożna z wieżyczką i dzwonem,
- **GRZEGORZOWICE:**
 - kapliczka przydrożna z XIX w. z ludowo-barokową rzeźbą św. Jana Nepomucena, średniowieczny granitowy krzyż pokutny,
- **BRZEŹNICA:**
 - spichlerz dworski z XIX w.,
 - zabytkowy młyn,
 - kapliczka przydrożna z XIX w.,
- **PONIĘCICE:**
 - cmentarz dworski oraz kaplica cmentarna z końca XVIII w.,
 - kapliczka przydrożna z przełomu XVIII i XIX w. z barokowo-ludową rzeźbą św. Jana Nepomucena
- **CZERWIĘCICE:**
 - kaplica cmentarna z XIX w.,
 - kapliczka z XVIII w. z ołtarzykiem barokowym i ludowym obrazem Matki Boskiej Częstochowskiej, przy kapliczce najstarszy na ziemi raciborskiej kamienny krzyż z datą 1720 r.,
- **SZONOWICE:**
 - kapliczka przydrożna z XIX w., wewnątrz drewniany, neogotycki ołtarzyk z barokowo-ludową rzeźbą św. Jana Nepomucena,
- **GAMÓW:**
 - młyn z 1916 r.,
 - kapliczki przydrożne z XVIII i XIX w.,
- **STRZYBNIK:**
 - kuźnia z początków XX w.,





- gorzelnia z końca XIX w.,
 - kapliczka przydrożna z rzeźbą św. Jana Nepomucena.
2. W 2019 r. przyjęta została uchwała dot. zabytków ma na celu wsparcie również osób prywatnych przy renowacji obiektów zabytkowych położonych na ich działkach.
3. **Prace na rzecz ratowania zabytków w Gminie Rudnik, wizyta Wojewódzkiego Konserwatora zabytków:**

2019 rok rozpoczął się od katastrofy budowlanej pałacu w Rudniku, gdzie gmina wzięła na siebie ciężar odgruzowania i zabezpieczenia rumowiska. Rozpoczęto starania o uzyskanie z powiatowego nadzoru budowlanego opinii na temat możliwości rozebrania resztek pałacu, który jest w rękach prywatnych.

Cały 2019 rok poświęcono na zainteresowanie Śląskiego Wojewódzkiego Konserwatora zabytków Gmina Rudnik. Pierwsza wizyta miała miejsce 18 lutego.

Wizytację rozpoczęto od Rudnika, aby pokazać stan pałacu po zawaleniu, ale również konserwatorzy zabytków zainteresowani byli parkiem przypałacowym z innymi zabudowaniami. Dużo uwagi zwrócono na zabytki w Strzybniku. Szczególnie park, kuźnię i kaplicę grobową z końca XIX w. von Eikstedtów. Ostatni z rodu Fritz von Bischoffshausen-Eickstedt opuścił pałac w Strzybniku w 1944 r. w czasach Polskiej Ludowej posiadłość została znacjonalizowana i oddana pod zarząd Państwowego Gospodarstwa Rolnego. Pałac po likwidacji PGR został doprowadzony do ruiny w latach 90-tych XX w. Na początku XXI dawna rezydencja znalazła nabywcę. Właściciel nie interesował się jednak jej losem. Budynek nie otoczony ogrodzeniem, nie zabezpieczony przed wejściem podlegał coraz większej dewastacji. Stropy wewnątrz pałacu od lat są zawalone. Zawaliły się sklepienia piwnic, część balkonu podtrzymywanego przez kolumny oraz przybudówka w bocznej elewacji. w stanie do uratowania i zagospodarowania jest kuźnia, nad losem której obiecał pochylić się konserwator. w Gamowie, mimo nieobecności proboszcza, obejrzano kościół pod wezwaniem św. Anny. Stan murów oceniono na bardzo zły, pęknięcia na ścianach niebezpiecznie się powiększają. Konserwatorzy zabytków z Katowic potwierdzili podjęcie pilnych działań prac konserwatorskich w świątyni. w drodze powrotnej obejrzano kapliczkę domkową w Gamowie, którą właściciele posesji zgłosili do wpisania, do Gminnej Ewidencji Zabytków. Dzięki uprzejmości właścicieli pałacu w Jastrzębiu, państwa Żebrowskich, konserwatorzy mogli obejrzeć stan robót konserwatorskich w tym zabytku. Jest to obecnie, obok pałacu w Modzurowie najlepiej utrzymany i zadbanej obiekt w gminie. Kolejnym przystankiem był Sławików. Park, mauzoleum i pałac zajęły chwilę. Rozmawiano o dalszych działaniach z murami pałacu, o inwentaryzacji parku przypałacowego. Konserwator zapewnił o wsparciu działań samorządu, które będą miały na celu uratowanie pałacu i parku. Przy okazji konserwatorzy odwiedzili kościółek pod wezwaniem św. Jerzego w Sławikowie. Od lat systematycznie proboszcz tej parafii realizuje plan konserwatorski zabytku, co zostało bardzo dobrze przyjęte przez urzędników z Katowic. Ostatnim miejscem, które zwizytowano to ruiny pałacu w Łubowicach.





Konserwatorzy zwrócili uwagę na bardzo zły stan drzewostanu w parku przypałacowym, konieczność wykonania pilnych wycinek suchych konarów i wykonania inwentaryzacji drzewostanu. Niestety zarząd GCKiS do dziś nie wykonał zaleceń dotyczących inwentaryzacji parku, pomimo posiadania środków umożliwiających te prace. Stan obiektów GCKiS pogorszył się w ciągu 2019 roku, a atrakcyjność miejsca spada z każdym rokiem.

Do końca 2019 roku inspektorzy konserwatora zabytków gościli kilka razy. Ustalono m.in. kolejność prac nad zabytkami ze szczególnym uwzględnieniem Sławikowa. W lipcu Gmina była organizatorem spotkania studentów PWSZ z konserwatorem zabytków w Raciborzu oraz Wojewódzkim Konserwatorem Zabytków. W 2019 roku zakończono prace nad inwentaryzacją zabytków sakralnych w gminie. Prace te wykonali studenci PWSZ w Raciborzu.

4. Koło terenowe „Pro Fortalicium Gmina Rudnik”

W 2019 roku powołano koło terenowe stowarzyszenia. Koło do końca 2019 roku liczyło 7 osób. Podstawowym zadaniem stowarzyszenia jest zagospodarowanie pałacu Sławikowie i ruiny mostu w Grzegorzowicach.

Promocja Gminy

1. **Święto Powiatu Raciborskiego.** Gmina wystawiła swoje stoisko na podwórcu zamkowym w Raciborzu. Wystawiły się Panie ze Związku Śląskich Kobiet Wiejskich z Gamowa, Górnośląskiego Centrum Kultury i Spotkań w Łubowicach, Caritas „Błękitne Anioły” w Łubowicach, Gminna Biblioteka Publiczna oraz twórcy i artyści mieszkający na terenie Gminy Rudnik.
2. **Porozumienie z PWSZ** – przedłużono porozumienie z 2009 roku. Studenci architektury ukończyli inwentaryzację obiektów sakralnych (kapliczki, krzyże, groby) i podjęli pierwsze inwentaryzację obiektów świeckich (młyn w Brzeźnicy). z PWSZ odbywa się również nauka pływania klas I-III oraz zajęcia dla klubów i stowarzyszeń seniorów.
3. **Targi w Łódź, Poznań, Katowice.** Po raz pierwszy udział w targach wzięła nasza gmina. Wspólnie z Subregionem Zachodnim i Powiatem Raciborskim reprezentowaliśmy Krainę Górnej Odry jako markę turystyczną w Polsce.
4. Program **„Witamy najmłodszych mieszkańców gminy Rudnik”** - pakiety podarunkowe dla nowo urodzonych dzieci w Gminie Rudnik składają się m.in. z pampersów, śliniaczka, kubków, chusteczek dla dzieci. w 2019 roku wydano **54** pakiety.
5. **Study Tour po raz pierwszy.** Właściciele biur podróży, piloci i przewodnicy z całej Polski zwiedzili wybrane atrakcje gminy. Zwiedzili m.in. Górnośląskie Centrum Kultury i Spotkań im. Josepha von Eichendorffa w Łubowicach z ruinami pałacu Eichendorffów, lapidarium i muzeum wiejskim ze zbiorami kultury łużyckiej. Nie ominęli młyna w Brzeźnicy związanego z rodziną Eichendorffów. w Strzybniku zwiedzili miejsce urodzenia arcybiskupa Józefa Gawliny – „Ogrody biskupa Gawliny”.





Celem wizyty była prezentacja swoich walorów i przedstawienie oferty, jaka za pośrednictwem osób i podmiotów zawodowo związanych z turystyką, ma trafić do grup turystycznych. To branża tworzy programy wycieczek turystycznych, wybiera atrakcje i miejsca noclegów, decyduje o tym jakie kierunki polecane są w danym roku potencjalnym turystom. Gmina zyskała kolejnych sprzymierzeńców w budowaniu marki turystycznej jaką może być Gmina Rudnik.

Najważniejsze wydarzenia – kalendarium cyklicznych imprez gminnych

1. Gala Przedsiębiorczości „Fiala Gminy Rudnik”

Nagroda samorządu – Fiala – powstała w Rudniku po to, by pokazać jak ważni są dla niego mieszkańcy wspierający rozwój gminy. Trafiła do przedsiębiorców, rolników i organizacji pozarządowych. Pierwsza „Fiala Gminy Rudnik” odbyła się 6 kwietnia 2019r.

Na konkurs wpłynęło 14 zgłoszeń. Kapituła dokonała wyboru laureatów.

Kategorie i zwycięzcy:

- Innowator Roku – firma Danko (odebrał ją Jan Staroń)
- Biznes Przedsiębiorca – firma Elkos (Józef Kostka)
- Biznes Rodzinny – firma Tora (Krzysztof Szczepanik)
- Aktywny NGO – ksiądz Joachim Augustyniok
- Żelazny Kłos Gminy Rudnik – Gospodarstwo Gertruda i Eugeniusz Plottek
- Dębowy Laur Gminy Rudnik – Oddział Gminny Zarządu OSP w Rudniku (Bogusław Stec i Bernard Ławnik)
- Ambasador Przedsiębiorczości – Hubert Skornia z Dębu Brzeźnica
- Przyznano także dwa wyróżnienia dla przedsiębiorców. Otrzymali je stolarz Bernard Weiner i budowlanię Gerard Fitzoń.

Gościem honorowym był **europoseł Bolestaw Piecha**, który przyjechał na galę z małżonką. Dla zaproszonych na galę wystąpili tancerze z zespołu Rewia (MDK Racibórz) i solistki: Julia Mielnik oraz Justyna Chory. Było to jedno z największych wydarzeń promocyjnych 2019 roku. Łączny koszt przedsięwzięcia to **10.000 zł**

2. Konna procesja ze św. Urbanem w Łubowicach.

18 maja z inicjatywy Wójta Gminy Rudnik oraz Proboszcza łubowickiej parafii odbyła się pierwsza konna procesja św. Urbana. Orszak z końmi oraz mieszkańcy zebrali się wpięć przed ruinami pałacu





Eichendorffa, gdzie proboszcz ksiądz **Andrzej Styra** wraz z księdzem emerytem **Henrykiem Rzegą** odprawili nabożeństwo majowe. Po udzielonym błogosławieństwie jeźdźcy na czele z panem **Alojzym Ficoniem** i prezesem Terenowego Koła Hodowców Koni- panią **Sylwią Kitel**, objechali okoliczne pola, by prosić Boga za wstawiennictwem św. Urbana o urodzaje. w procesji wzięły udział **33** konie, w tym 7 powozów. Koszt przedsięwzięcia to **800zł**.

3. Dożynki Gminne 2019

15 września 2019r. odbyły się Dożynki Gminne w Łubowicach. Gospodarzem było Sołectwo Brzeźnica. Uroczystości rozpoczęły się licznym i barwnym korowodem od tzw. Brzozówki w Brzeźnicy do Łubowic. Najpierw w kościele pw. Narodzenia Najświętszej Maryi Panny odbyła się msza święta, a później przy ruinach pałacu poety Josepha von Eichendorffa rozpoczęła się zabawa. Dożynkom przewodzą starości Bernadeta i Franciszek Piperkowie. Honorowymi gośćmi byli: Pan Minister Michał Woś, Pani Poseł na Sejm Gabriela Lenartowicz, Pani Poseł na Sejm Katarzyna Dutkiewicz oraz Członek Zarządu Powiatu Raciborskiego Pani Ewa Lewandowska.

Dożynki Gminne zorganizowano przy udziale finansowym Urzędu Marszałkowskiego Województwa Śląskiego w ramach realizacji zadania w konkursie „Inicjatywa sołecka”. Wkład Województwa Śląskiego: **15.000,00 zł**, wydatek gminy to **15.000,00 zł**

4. Druhowie i drużyny - Gminne Zawody Strażackie OSP

Zawody odbyły się 9 czerwca w Sławikowie. Na miejscowym boisku zorganizowano dla wszystkich 6 gminnych jednostek OSP pole do rywalizacji. Przedsięwzięcie finansowane przez Śląski Urząd Marszałkowski w ramach „Inicjatywy Sołeckiej” w kwocie 6.000,00 zł, udział finansowy gminy to 1.500,00zł

5. Gala wręczenia nagród dla uzdolnionych uczniów Gminy Rudnik

20 września w Hali sportowej przy Szkole Podstawowej w Rudniku odbyła się uroczysta gala wręczenia Nagród Wójta dla uzdolnionych uczniów Gminy Rudnik, osiągających wysokie wyniki w nauce i konkursach w roku szkolnym 2018/2019. Na gali zebrali się nagrodzeni uczniowie, ich rodzice i opiekunowie, nauczyciele i dyrektorzy szkół. **Nagrodzonych zostało 63 uczennic i uczniów**. Na ten cel wydatkowano z budżetu gminy **6.100,00 zł**

6. Powszechna akcja sprzątnięcia Gminy Rudnik (edycja wiosenna i jesienna)

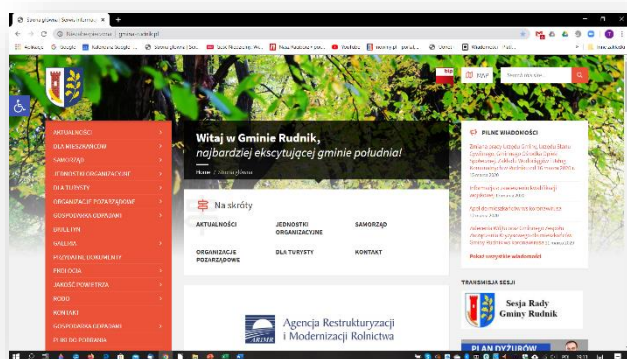
W 2019r odbyła się i -edycja „Akcja Sprzątnięcie Gminy Rudnik”, która cieszyła się sporym powodzeniem. w sumie podczas wiosennej (27 kwietnia) i jesiennej (5 października) akcji zebrano ponad



100 m³ odpadów z terenu całej gminy, zlokalizowano wiele „dzikich wysypisk”, uprzątnięto parki i przydrożne zieleńce i rowy. Akcja miała na celu nie tylko uprzątnięcie i upiększenie naszej gminy, ale przede wszystkim podniesienie świadomości i odpowiedzialności za lokalne środowisko i przyrodę.


Rudnik – informacje w sieci

STRONA INTERNETOWA



Strona internetowa Gminy Rudnik - właśnie tutaj znajdziemy aktualności i najświeższe informacje z Gminy i okolic, dowiemy się, co się dzieje w urzędzie, w gospodarce, kulturze i sporcie. Nasze „internetowe serce” niestety nie bije zbyt dobrze, serwis internetowy Gminy nie jest doskonały i modernizacja strony internetowej oraz Biuletynu Informacji Publicznej, to wyzwanie na rok 2020/2021. Pragniemy przemodelować stronę i BIP, aby oddać mieszkańcom czytelne i proste w obsłudze narzędzie do śledzenia tego, co dzieje się w Gminie Rudnik.

BIULETYN INFORMACYJNY



Wydawany przez Urząd Gminy Rudnik „Biuletyn Informacyjny” od kwietnia 2019 roku otrzymał nową szatę graficzną, jako element ujednolicenia i nawiązania do nowego logo naszej Gminy, jej barw i stylistyki. Nowa szata graficzna wydaje się bardziej prosta, przystępna naszym czytelnikom, zaś elementy i barwy w sposób intuicyjny nawigują osobę czytającą treści odpowiednio uszeregowane, znajdujące się w wydawanej gazetce. Informacje i treści jakie publikowane zostały w roku 2019, dobierane zostały głównie pod kątem ważnych informacji, wydarzeń oraz komunikatów dotyczących naszej gminy. Kody QR znajdujące się przy poszczególnych artykułach i galeriach, pełną



funkcję nawigującą dla urzędzeń multimedialnych. Zastosowane w/w zmian w „Biuletynie Informacyjnym” Gminy Rudnik mają zachęcić mieszkańców do częstszego odwiedzania naszej gminnej strony internetowej, a także przyciągać młodszych mieszkańców gminy do zainteresowania się tematyką lokalnej społeczności oraz promować nasza gminę na zewnątrz.





WYKAZ RYSUNKÓW, TABEL I WYKRESÓW

Rysunek 1. Mapa przedstawiająca położenie Gminy Rudnik.....	5
Rysunek 2. Mapa ukazująca poszczególne miejscowości położone w Gminie Rudnik	6
Rysunek 3. Radni Gminy Rudnik VIII kadencji.	9
Tabela 1. Liczba mieszkańców naszej gminy w podziale na poszczególne Sołectwa	7
Tabela 3. Podział mieszkańców według płci i grupy wiekowej	8
Tabela 4. Podstawowe wielkości budżetowe za lata 2015-2019.....	16
Tabela 5. Plan i wykonanie dochodów i wydatków w 2019 r. w gminie Rudnik.....	16
Tabela 6. Wykonanie dochodów, wydatków (bieżące i majątkowe) oraz nadwyżki operacyjnej w latach 2016-2019 w gminie Rudnik.	17
Tabela 7. Plan i wykonanie dochodów i wydatków (w tym bieżących i majątkowych) oraz nadwyżki operacyjnej w 2019 r. w gminie Rudnik.	17
Tabela 8. Najważniejsze źródła dochodów w latach 2016-2019 w gminie Rudnik.....	18
Tabela 9. Najważniejsze kierunki wydatków wg działów klasyfikacji budżetowej w 2019 roku w gminie Rudnik w okresie od 01 stycznia do 31 grudnia 2019r. w złotych.....	20
Tabela 10. Zobowiązania gminy Rudnik w latach 2016 - 2019.	21
Tabela 11. Inwestycje o znaczeniu gminnym, w tym zakończone i do realizacji w 2020r.	33
Tabela 12. Udzielone świadczenia z pomocy społecznej.	39
Tabela 13. Liczba interwencji gminnych jednostek OSP w 2019r. (podkreślone jednostki należą do KSRG)	42
Tabela 14. Ilość odebranych odpadów w 2019r. w podziale na poszczególne frakcje.....	48
Tabela 24. Sieć przedszkoli w gminie i ilość dzieci korzystających w wychowania przedszkolnego kształtująca się na przełomie ostatnich trzech lat szkolnych.	55
Tabela 25. Liczba dzieci uczęszczająca do przedszkoli na terenie Gminy Rudnik i poza nią - w stosunku do liczby dzieci zameldowanych na terenie naszej gminy.....	56
Tabela 26. Liczba uczniów uczęszczających do poszczególnych szkół podstawowych na terenie naszej gminy w okresie trzech ostatnich lat.....	57
Tabela 27. Wydatki na oświatę szkolną ogółem i w podziale na poszczególne szkoły.....	58
Tabela 28. Zatrudnieni nauczyciele wg stopni awansu zawodowego na dzień 30.09.2018r	58
Tabela 29. Poziom wykształcenia nauczycieli na dzień 30.09.2018r.....	59
Tabela 30. Przedsięwzięcia, inwestycje, remonty i zakup sprzętu w roku 2019.	61
Tabela 31. Organizacje pozarządowe w Gminie Rudnik.	62
Tabela 32. Dotacje przekazane dla stowarzyszeń i organizacji pozarządowych w roku 2019.	63
Tabela 33. Zbiory biblioteczne stan na 31 grudnia 2019r.	67
Tabela 34. Podział czytelników według grup wiekowych.....	67
Tabela 35. Podział czytelników według wykonywanego zajęcia.	67
Tabela 36. Wypożyczenia książek.	68
Tabela 37. Zestawienie imprez i ilości uczestników.	72
Wykres 1. Liczba mieszkańców w podziale na Sołectwa i płeć.	8
Wykres 2. Podstawowe wielkości budżetowe za lata 2016-2019.....	16
Wykres 3. Najważniejsze grupy dochodów w latach 2016-2019.	19
Wykres 4. Najważniejsze kierunki wydatków wg działów w latach 2015-2018 w gminie Rudnik.	21
Wykres 5. Zobowiązania gminy Rudnik w latach 2016 - 2019.....	22
Wykres 6. Podział nieruchomości, z których odbierane są odpady komunalne na terenie Gminy Rudnik według danych z 2019 roku.	47
Wykres 7. Podział procentowy nieruchomości segregujący lub niesegregujący odpady.	48





Wykres 8. Procentowa ilość odpadów komunalnych odebranych na terenie Gminy Rudnik w 2019 roku w podziale na poszczególne frakcje.....	49
Wykres 9. Infrastruktura ściekowa w Gminie Rudnik w 2019r.....	53

