

**UCHWAŁA NR VIII/56/2019
RADY GMINY RUDNIK**

z dnia 26 czerwca 2019 r.

**w sprawie zatwierdzenia sprawozdania finansowego jednostki samorządu terytorialnego wraz ze
sprawozdaniem z wykonania budżetu za rok 2018**

Na podstawie art. 18 ust. 2 pkt 4 ustawy z dnia 08 marca 1990 roku o samorządzie gminnym (t.j. Dz. U. z 2019 r., poz. 506), art. 270 ust. 4 ustawy z dnia 27 sierpnia 2009 roku o finansach publicznych (t.j. Dz. U. z 2019 r., poz. 869 z późn. zm.)

Rada Gminy Rudnik

po rozpatrzeniu: sprawozdania finansowego jednostki samorządu terytorialnego: bilansu z wykonania budżetu jednostki samorządu terytorialnego, łącznego bilansu obejmującego dane wynikające z bilansów samorządowych jednostek budżetowych, łącznego rachunku zysków i strat obejmującego dane wynikające z rachunków zysków i strat samorządowych jednostek budżetowych, łącznego zestawienia zmian w funduszu obejmującego dane wynikające z zestawień zmian w funduszu samorządowych jednostek budżetowych, informacji dodatkowej oraz sprawozdania z wykonania budżetu za 2018 rok

uchwała, co następuje:

§ 1.

- 1) Zatwierdza sprawozdanie finansowe jednostki samorządu terytorialnego - Gminy Rudnik za 2018 rok, stanowiące załączniki do niniejszej uchwały.
- 2) Zatwierdza sprawozdanie z wykonania budżetu Gminy Rudnik za 2018 rok.

§ 2.

Wykonanie uchwały powierza się Przewodniczącemu Rady Gminy Rudnik.

§ 3.

Uchwała wchodzi w życie z dniem podjęcia.

Przewodniczący Rady Gminy

Ireneusz Jaśkowski

Nazwa i adres jednostki sprawozdawczej Gmina Rudnik ul.Kozielska 1 47-411 RUDNIK	BILANS jednostki budżetowej i samorządowego zakładu budżetowego	Adresat: Regionalna Izba Obrachunkowa w Katowicach
		Wysłać bez pisma przewodniego 6A9C27AC39DC0F13 
Numer identyfikacyjny REGON 276258523	sporządzony na dzień 31-12-2018 r.	

AKTYWA	Stan na początek roku	Stan na koniec roku	PASYWA	Stan na początek roku	Stan na koniec roku
A Aktywa trwałe	49 394 654,55	50 267 336,79	A Fundusz	49 950 042,25	50 736 320,84
A.I Wartości niematerialne i prawne	78 578,64	42 102,48	A.I Fundusz jednostki	44 922 600,04	46 743 860,32
A.II Rzeczowe aktywa trwałe	49 275 779,21	50 182 441,01	A.II Wynik finansowy netto (+,-)	5 027 442,21	3 992 460,52
A.II.1 Środki trwałe	47 846 231,98	47 429 313,26	A.II.1 Zysk netto (+)	16 134 336,49	15 552 709,29
A.II.1.1 Grunty	19 906 028,50	20 028 837,62	A.II.2 Strata netto (-)	-11 106 894,28	-11 560 248,77
A.II.1.1.1 Grunty stanowiące własność jednostki samorządu terytorialnego, przekazane w użytkowanie wieczyste innym podmiotom	0,00	0,00	A.III Odpisy z wyniku finansowego (nadwyżka środków obrotowych) (-)	0,00	0,00
A.II.1.2 Budynek, lokale i obiekty inżynierii lądowej i wodnej	27 387 486,24	26 649 838,41	A.IV Fundusz mienia zlikwidowanych jednostek	0,00	0,00
A.II.1.3 Urządzenia techniczne i maszyny	343 570,29	304 943,25	B Fundusze placówek	0,00	0,00
A.II.1.4 Środki transportu	151 441,13	115 062,92	C Państwowe fundusze celowe	0,00	0,00
A.II.1.5 Inne środki trwałe	57 705,82	330 631,06	D Zobowiązania i rezerwy na zobowiązania	931 104,11	1 868 843,00
A.II.2 Środki trwałe w budowie (inwestycje)	1 429 547,23	2 753 127,75	D.I Zobowiązania długoterminowe	0,00	0,00
A.II.3 Zaliczka na środki trwałe w budowie (inwestycje)	0,00	0,00	D.II Zobowiązania krótkoterminowe	876 207,41	1 708 432,99
A.III Należności długoterminowe	35 296,70	37 793,30	D.II.1 Zobowiązania z tytułu dostaw i usług	83 894,34	37 861,96
A.IV Długoterminowe aktywa finansowe	5 000,00	5 000,00	D.II.2 Zobowiązania wobec budżetów	53 495,36	938 342,23
A.IV.1 Akcje i udziały	5 000,00	5 000,00	D.II.3 Zobowiązania z tytułu ubezpieczeń i innych świadczeń	193 185,66	192 831,39
A.IV.2 Inne papiery wartościowe	0,00	0,00	D.II.4 Zobowiązania z tytułu wynagrodzeń	310 736,46	320 522,42

Maria Skora
(główny księgowy)

2019-01-30
(rok, miesiąc, dzień)

Piotr Józef Rybka
(kierownik jednostki)

BeSTia

6A9C27AC39DC0F13

Strona 1 z 4

Kopia z dokumentu podpisanego elektronicznie wygenerowana dnia 2019.05.08

A.IV.3 Inne długoterminowe aktywa finansowe	0,00	0,00	D.II.5 Pozostałe zobowiązania	26 353,32	14 306,90
A.V Wartość mienia zlikwidowanych jednostek	0,00	0,00	D.II.6 Sumy obce (depozytowe, zabezpieczenie wykonania umów)	138 824,77	140 963,53
B Aktywa obrotowe	1 486 491,81	2 337 827,05	D.II.7 Rozliczenia z tytułu środków na wydatki budżetowe i z tytułu dochodów budżetowych	0,00	0,00
B.I Zapasy	19 917,21	23 078,90	D.II.8 Fundusze specjalne	69 717,50	63 604,56
B.I.1 Materiały	19 917,21	23 078,90	D.II.8.1 Zakładowy Fundusz Świadczeń Socjalnych	69 717,50	63 604,56
B.I.2 Półprodukty i produkty w toku	0,00	0,00	D.II.8.2 Inne fundusze	0,00	0,00
B.I.3 Produkty gotowe	0,00	0,00	D.III Rezerwy na zobowiązania	0,00	0,00
B.I.4 Towary	0,00	0,00	D.IV Rozliczenia międzyokresowe	54 896,70	160 410,01
B.II Należności krótkoterminowe	1 289 197,85	2 151 037,65			
B.II.1 Należności z tytułu dostaw i usług	107 995,89	104 210,38			
B.II.2 Należności od budżetów	4 164,52	8 889,90			
B.II.3 Należności z tytułu ubezpieczeń i innych świadczeń	0,00	0,00			
B.II.4 Pozostałe należności	1 177 037,44	2 037 914,84			
B.II.5 Rozliczenia z tytułu środków na wydatki budżetowe i z tytułu dochodów budżetowych	0,00	22,53			
B.III Krótkoterminowe aktywa finansowe	171 419,25	163 710,50			
B.III.1 Środki pieniężne w kasie	0,00	0,00			
B.III.2 Środki pieniężne na rachunkach bankowych	116 320,44	133 994,28			
B.III.3 Środki pieniężne państwowego funduszu celowego	0,00	0,00			
B.III.4 Inne środki pieniężne	55 098,81	29 716,22			
B.III.5 Akcje lub udziały	0,00	0,00			
B.III.6 Inne papiery wartościowe	0,00	0,00			
B.III.7 Inne krótkoterminowe aktywa finansowe	0,00	0,00			

 Maria Skora
 (główny księgowy)

 2019-01-30
 (rok, miesiąc, dzień)

 Piotr Józef Rybka
 (kierownik jednostki)

BeSTia

6A9C27AC39DC0F13

Strona 2 z 4

Kopia z dokumentu podpisanego elektronicznie wygenerowana dnia 2019.05.08

B.IV Rozliczenia międzyokresowe	5 957,50	0,00			
Suma aktywów	50 881 146,36	52 605 163,84	Suma pasywów	50 881 146,36	52 605 163,84

 Maria Skora
 (główny księgowy)

BeSTia

 2019-01-30
 (rok, miesiąc, dzień)
 6A9C27AC39DC0F13

 Piotr Józef Rybka
 (kierownik jednostki)

Strona 3 z 4

Kopia z dokumentu podpisanego elektronicznie wygenerowana dnia 2019.05.08


Maria Skora
(główny księgowy)

BeSTia

2019-01-30
(rok, miesiąc, dzień)

6A9C27AC39DC0F13

Piotr Józef Rybka
(kierownik jednostki)

Nazwa i adres jednostki sprawozdawczej Gmina Rudnik ul.Kozielska 1 47-411 RUDNIK	BILANS z wykonania budżetu państwa, jednostki samorządu terytorialnego Gmina RUDNIK sporządzony na dzień 31-12-2018 r.	Adresat: Regionalna Izba Obrachunkowa w Katowicach
		Wysłać bez pisma przewodniego 67302C89A642B0D3 
Numer identyfikacyjny REGON 276258523		

AKTYWA	Stan na początek roku	Stan na koniec roku	PASYWA	Stan na początek roku	Stan na koniec roku
I Środki pieniężne	3 361 530,76	3 081 720,61	I Zobowiązania	1 908 338,44	3 686 187,15
I.1 Środki pieniężne	3 361 530,76	3 081 720,61	I.1 Zobowiązania finansowe	1 749 603,57	3 092 417,55
I.1.1 Środki pieniężne budżetu	3 361 530,76	3 081 720,61	I.1.1 Krótkoterminowe (do 12 miesięcy)	735 206,02	622 897,55
I.1.2 Pozostałe środki pieniężne	0,00	0,00	I.1.2 Długoterminowe (powyżej 12 miesięcy)	1 014 397,55	2 469 520,00
II Należności i rozliczenia	119 186,34	77 236,55	I.2 Zobowiązania wobec budżetów	99 138,17	112 722,60
II.1 Należności finansowe	0,00	0,00	I.3 Pozostałe zobowiązania	59 596,70	481 047,00
II.1.1 Krótkoterminowe (do 12 miesięcy)	0,00	0,00	II Aktywa netto budżetu	1 010 616,66	-539 700,03
II.1.2 Długoterminowe (powyżej 12 miesięcy)	0,00	0,00	II.1 Wynik wykonania budżetu (+,-)	645 729,26	-1 550 316,69
II.2 Należności od budżetów	59 589,64	77 236,55	II.1.1 Nadwyżka budżetu (+)	645 729,26	0,00
II.3 Pozostałe należności i rozliczenia	59 596,70	0,00	II.1.2 Deficyt budżetu (-)	0,00	-1 550 316,69
III Rozliczenia międzyokresowe	0,00	481 046,96	II.1.3 Niewykonane wydatki (-)	0,00	0,00
			II.2 Wynik na operacjach niekasowych (+,-)	0,00	0,00
			II.3 Rezerwa na niewygasające wydatki	0,00	0,00
			II.4 Środki z prywatyzacji	0,00	0,00
			II.5 Skumulowany wynik budżetu (+,-)	364 887,40	1 010 616,66
			III Rozliczenia międzyokresowe	561 762,00	493 517,00
Suma aktywów	3 480 717,10	3 640 004,12	Suma pasywów	3 480 717,10	3 640 004,12

Maria Skora
skarbnik

2019-01-30
rok, miesiąc, dzień

Piotr Józef Rybka
zarząd

BeSTia

67302C89A642B0D3

Kopia z dokumentu podpisanego elektronicznie wygenerowana dnia 2019.05.08

Strona 1 z 2


_____	_____	_____
Maria Skora	2019-01-30	Piotr Józef Rybka
skarbnik	rok, miesiąc, dzień	zarząd

BeSTia

67302C89A642B0D3

Strona 2 z 2

Kopia z dokumentu podpisanego elektronicznie wygenerowana dnia 2019.05.08

Nazwa i adres jednostki sprawozdawczej		Rachunek zysków i strat jednostki (wariant porównawczy)	Adresat:	
Gmina Rudnik ul.Kozielska 1 47-411 RUDNIK Numer identyfikacyjny REGON 276258523			Regionalna Izba Obrachunkowa w Katowicach Wysłać bez pisma przewodniego B05F1B3B3A7129AC 	
sporządzony na na dzień 31-12-2018 r.			Stan na koniec roku poprzedniego	Stan na koniec roku bieżącego
A.	Przychody netto z podstawowej działalności operacyjnej		22 962 762,31	22 950 029,19
A.I.	Przychody netto ze sprzedaży produktów		1 463 593,04	1 492 276,02
A.II.	Zmiana stanu produktów (zwiększenie - wartość dodatnia, zmniejszenie - wartość ujemna)		0,00	0,00
A.III.	Koszt wytworzenia produktów na własne potrzeby jednostki		0,00	0,00
A.IV.	Przychody netto ze sprzedaży towarów i materiałów		0,00	0,00
A.V.	Dotacje na finansowanie działalności podstawowej		184 219,08	142 853,25
A.VI.	Przychody z tytułu dochodów budżetowych		21 314 950,19	21 314 899,92
B.	Koszty działalności operacyjnej		18 179 313,71	19 118 634,51
B.I.	Amortyzacja		1 249 538,55	1 329 710,10
B.II.	Zużycie materiałów i energii		1 316 995,44	1 378 862,14
B.III.	Usługi obce		2 408 004,46	2 460 595,51
B.IV.	Podatki i opłaty		150 698,87	179 571,70
B.V.	Wynagrodzenia		6 539 188,67	6 885 848,50
B.VI.	Ubezpieczenia społeczne i inne świadczenia dla pracowników		1 623 337,69	1 683 314,15
B.VII.	Pozostałe koszty rodzajowe		681 811,59	714 173,50
B.VIII.	Wartość sprzedanych towarów i materiałów		0,00	0,00
B.IX.	Inne świadczenia finansowane z budżetu		4 135 541,44	4 366 633,22
B.X.	Pozostałe obciążenia		74 197,00	119 925,69
C.	Zysk (strata) z działalności podstawowej (A - B)		4 783 448,60	3 831 394,68
D.	Pozostałe przychody operacyjne		187 912,19	205 702,25
D.I.	Zysk ze zbycia niefinansowych aktywów trwałych		0,00	0,00
D.II.	Dotacje		0,00	0,00
D.III.	Inne przychody operacyjne		187 912,19	205 702,25
E.	Pozostałe koszty operacyjne		103 631,62	78,70

 Maria Skora
 główny księgowy

 2019-01-30
 rok, miesiąc, dzień

 Piotr Józef Rybka
 kierownik jednostki

BeSTia

B05F1B3B3A7129AC

Strona 1 z 3

Kopia z dokumentu podpisanego elektronicznie wygenerowana dnia 2019.05.08

E.I.	Koszty inwestycji finansowanych ze środków własnych samorządowych zakładów budżetowych i dochodów jednostek budżetowych gromadzonych na wydzielonym rachunku	79 684,34	0,00
E.II.	Pozostałe koszty operacyjne	23 947,28	78,70
F.	Zysk (strata) z działalności operacyjnej (C + D - E)	4 867 729,17	4 037 018,23
G.	Przychody finansowe	221 127,20	10 965,12
G.I.	Dywidendy i udziały w zyskach	0,00	0,00
G.II.	Odsetki	15 784,69	7 816,10
G.III.	Inne	205 342,51	3 149,02
H.	Koszty finansowe	61 414,16	43 431,33
H.I.	Odsetki	61 414,16	43 396,53
H.II.	Inne	0,00	34,80
I.	Zysk (strata) brutto (F+G-H)	5 027 442,21	4 004 552,02
J.	Podatek dochodowy	4 065,00	0,00
K.	Pozostałe obowiązkowe zmniejszenia zysku (zwiększenia straty)	0,00	0,00
L.	Zysk (strata) netto (I-J-K)	5 023 377,21	4 004 552,02

 Maria Skora
 główny księgowy

 2019-01-30
 rok, miesiąc, dzień

 Piotr Józef Rybka
 kierownik jednostki

BeS'1a

B05F1B3B3A7129AC

Kopia z dokumentu podpisanego elektronicznie wygenerowana dnia 2019.05.08

Strona 2 z 3

Maria Skora
główny księgowy

2019-01-30
rok, miesiąc, dzień


Piotr Józef Rybka
kierownik jednostki

BeSTia

B05F1B3B3A7129AC

Strona 3 z 3

Kopia z dokumentu podpisanego elektronicznie wygenerowana dnia 2019.05.08

Nazwa i adres jednostki sprawozdawczej Gmina Rudnik ul.Kozielska 1 47-411 RUDNIK		Zestawienie zmian w funduszu jednostki sporządzone na na dzień 31-12-2018 r.	Adresat: Regionalna Izba Obrachunkowa w Katowicach	
Numer identyfikacyjny REGON 276258523			Wysłać bez pisma przewodniego 29118534F4D75BFE 	
			Stan na koniec roku poprzedniego	Stan na koniec roku bieżącego
I.	Fundusz jednostki na początek okresu (BO)		44 088 396,67	44 922 600,04
I.1.	Zwiększenie funduszu (z tytułu)		47 570 615,21	39 658 369,20
I.1.1.	Zysk bilansowy za rok ubiegły		15 604 038,56	16 134 336,49
I.1.2.	Zrealizowane wydatki budżetowe		20 837 820,02	22 896 045,20
I.1.3.	Zrealizowane płatności ze środków europejskich		0,00	0,00
I.1.4.	Środki na inwestycje		248 465,61	125 770,21
I.1.5.	Aktualizacja wyceny środków trwałych		0,00	0,00
I.1.6.	Nieodpłatnie otrzymane środki trwałe i środki trwałe w budowie oraz wartości niematerialne i prawne		10 647 297,92	502 217,30
I.1.7.	Aktywa przejęte od zlikwidowanych lub połączonych jednostek		0,00	0,00
I.1.8.	Aktywa otrzymane w ramach centralnego zaopatrzenia		0,00	0,00
I.1.9.	Pozostałe odpisy z wyniku finansowego za rok bieżący		0,00	0,00
I.1.10.	Inne zwiększenia		232 993,10	0,00
I.2.	Zmniejszenia funduszu jednostki (z tytułu)		46 736 411,82	37 837 071,52
I.2.1.	Strata za rok ubiegły		9 710 224,81	11 106 894,28
I.2.2.	Zrealizowane dochody budżetowe		21 487 309,79	21 345 755,15
I.2.3.	Rozliczenie wyniku finansowego i środków obrotowych za rok ubiegły		0,00	0,00
I.2.4.	Dotacje i środki na inwestycje		3 685 550,33	4 410 095,87
I.2.5.	Aktualizacja środków trwałych		0,00	0,00
I.2.6.	Wartość sprzedanych i nieodpłatnie przekazanych środków trwałych i środków trwałych w budowie oraz wartości niematerialnych i prawnych		9 582 819,43	201 618,82
I.2.7.	Pasywa przejęte od zlikwidowanych lub połączonych jednostek		0,00	0,00
I.2.8.	Aktywa przekazane w ramach centralnego zaopatrzenia		0,00	0,00
I.2.9.	Inne zmniejszenia		2 270 507,46	772 707,40
II.	Fundusz jednostki na koniec okresu (BZ)		44 922 600,04	46 743 897,72

Maria Skora
główny księgowy

2019-01-30
rok, miesiąc, dzień

Piotr Józef Rybka
kierownik jednostki

BeSTia

29118534F4D75BFE

Strona 1 z 3

Kopia z dokumentu podpisanego elektronicznie wygenerowana dnia 2019.05.08

III.	Wynik finansowy netto za rok bieżący (+,-)	5 055 377,42	4 005 147,84
III.1.	zysk netto (+)	16 134 336,49	15 564 800,79
III.2.	strata netto (-)	-11 078 959,07	-11 559 652,95
III.3.	nadwyżka środków obrotowych	0,00	0,00
IV.	Fundusz (II+,-III)	49 977 977,46	50 749 045,56

 Maria Skora
 główny księgowy

 2019-01-30
 rok, miesiąc, dzień

 Piotr Józef Rybka
 kierownik jednostki

BeSTia

29118534F4D75BFE

Kopia z dokumentu podpisanego elektronicznie wygenerowana dnia 2019.05.08

Strona 2 z 3

Wyjaśnienia do sprawozdania

Maria Skora
główny księgowy

2019-01-30
rok, miesiąc, dzień

Piotr Józef Rybka
kierownik jednostki

BeSTia

29118534F4D75BFE

Strona 3 z 3

Kopia z dokumentu podpisanego elektronicznie wygenerowana dnia 2019.05.08

INFORMACJA DODATKOWA

I Wprowadzenie do sprawozdania finansowego.

1.1. Nazwa jednostki

Gmina Rudnik

1.2. Siedziba jednostki

Rudnik

1.3. Adres jednostki

47-411 Rudnik, ul. Kozielska 1

1.4. Podstawowy przedmiot działalności jednostki

8411Z KIEROWANIE PODSTAWOWYMI RODZAJAMI DZIAŁALNOŚCI PUBLICZNEJ - Administracja publiczna

2. Wskazanie okresu objętego sprawozdaniem

ROK 2018

3. Wskazanie, że sprawozdanie finansowe zawiera dane łączne, jeśli w skład jednostki nadrzędnej lub jednostki samorządu terytorialnego wchodzi jednostki sporządzające samodzielne sprawozdania finansowe

4. Omówienie przyjętych zasad rachunkowości, w tym metod wyceny aktywów i pasywów (także amortyzacji)

1. Aktywa i pasywa wyceniane są wg zasad określonych w ustawie o rachunkowości
2. Dla potrzeb ujmowania w księgach środków trwałych oraz wartości niematerialnych i prawnych jednostka przyjęła następujące ustalenia:
 - a) środki trwałe, wartości niematerialne i prawne, zbiory biblioteczne wycenia się wg cen nabycia
3. Jednostka dokonuje odpisów amortyzacyjnych lub umorzeniowych od środków trwałych i wartości niematerialnych i prawnych w następujący sposób:
 - a) środki trwałe i wartości niematerialne i prawne powyżej 10.000zł umarza się stopniowo metodą liniową wg stawek zawartych w załączniku do ustawy o podatku dochodowym od osób prawnych

środki trwałe oraz wartości niematerialne i prawne o wartości początkowej równej lub poniżej 10.000 zł umarzone są w 100% w miesiącu przyjęcia ich do użytkowania lub miesiącu następnym

b) zbiory biblioteczne umarzone są w 100% w miesiącu przyjęcia ich do użytkowania

d) środki rzeczowe (wyposażenie), których wartość zakupu jest niższa niż 300 zł nie ewidencjonuje się (księguje się w koszty jednorazowo)

4. Jednostka dokonuje odpisów aktualizujących należności w stosunku do:

należności kwestionowanych przez dłużników, oraz z których zapłatą dłużnik zalega, a według oceny sytuacji majątkowej i finansowej dłużnika spłata należności w umownej kwocie nie jest prawdopodobna, m.in. w sytuacji gdy prowadzona egzekucja komornicza wobec dłużnika okazała się bezskuteczna.

5. Należności i zobowiązania wycenia się w kwocie wymagającej zapłaty

6. Fundusze oraz pozostałe aktywa i pasywa wycenia się na dzień bilansowy w wartości nominalnej.

7. W jednostce występują rozliczenia międzyokresowe przychodów.

5. Inne informacje

II. Dodatkowe informacje i objaśnienia.

1.1. Szczegółowy zakres zmian wartości grup rodzajowych środków trwałych, wartości niematerialnych i prawnych, zawierający stan tych aktywów na początek roku obrotowego, zwiększenia i zmniejszenia z tytułu: aktualizacji wartości, nabycia, rozchodu, przemieszczenia wewnętrzne oraz stan końcowy, a dla majątku amortyzowanego – podobne przedstawienie stanów i tytułów zmian dotyczących amortyzacji lub umorzenia.

Nazwa grupy rodzajowej składnika aktywów wg układu w bilansie	I. Wartości niematerialne i prawne	1.1. Grunty	1.2. Budynki, lokale i obiekty inżynierii lądowej i wodnej	1.3. Urządzenia techniczne i maszyny	1.4. Środki transportu	1.5. Inne środki trwałe
Wartość – stan na początek roku obrotowego	306 488,81	19 906 028,50	48 328 452,71	867 920,75	501 704,96	1 281 325,80
Zwiększenia wartości początkowej:	1 704,60	281 319,24	932 104,46	56 108,70	175 436,00	335 608,27
- aktualizacja	0,00	0,00	0,00	0,00	0,00	0,00
- przychody	1 704,60	281 319,24	932 104,46	56 108,70	175 436,00	335 608,27
- przemieszczenie (między grupami)	0,00	0,00	0,00	0,00	0,00	0,00
Zmniejszenia wartości początkowej:	0,00	158 510,12	0,00	44 759,70	175 436,00	10 834,43
- zbycie	0,00	1 651,00	0,00	0,00	0,00	0,00
- likwidacja	0,00	0,00	0,00	0,00	0,00	10 834,43
- inne	0,00	156 859,12	0,00	44 759,70	175 436,00	0,00
Wartość – stan na koniec roku obrotowego	308 193,41	20 028 837,62	49 260 557,17	879 269,75	501 704,96	1 606 099,64

Umorzenie – stan na początek roku obrotowego	227 910,17	0,00	20 940 966,46	522 670,74	350 263,83	1 209 795,77
Zwiększenia w ciągu roku obrotowego:	37 555,76	0,00	1 025 592,61	50 179,83	190 136,00	77 626,92
- aktualizacja	0,00	0,00	0,00	0,00	0,00	0,00
- amortyzacja za rok obrotowy	37 555,76	0,00	1 025 592,61	45 552,43	190 136,00	77 626,92
- inne						
Zmniejszenie umorzenia	0,00	0,00	0,00	0,00	175 436,00	10 834,43
Umorzenie – stan na koniec roku obrotowego	266 090,93	0,00	22 610 718,75	573 206,82	386 642,04	1 276 588,26
Wartość netto składników aktywów:						
- stan na początek roku	78 578,64	19 906 028,50	27 387 486,24	343 570,29	151 441,13	57 705,82
- stan na koniec roku	42 102,48	20 028 837,62	26 649 838,41	304 943,25	115 062,92	330 631,06

1.2. Aktualna wartość rynkowa środków trwałych, w tym dóbr kultury – o ile jednostka dysponuje takimi informacjami.

Lp.	Wyszczególnienie	Aktualna wartość rynkowa	Dodatkowe informacje
1.	Grunty		
2.	Budynki		
3.	Dobra kultury		

1.3. Kwota dokonanych w trakcie roku obrotowego odpisów aktualizujących wartość aktywów trwałych odrębnie dla długoterminowych aktywów niefinansowych oraz długotrwałych aktywów finansowych.

Lp.	Wyszczególnienie	Kwota odpisów	Dodatkowe informacje
1.	Długoterminowe aktywa niefinansowe		
2.	Długoterminowe aktywa finansowe		

1.4. Wartość gruntów użytkowanych wieczysto.

Lp.	Treść (nr działki, nazwa)	Wyszczególnienie	Stan na		Stan na koniec roku obrotowego
			początek roku obrotowego	Zmiana stanu w trakcie roku obrotowego	
			zwiększenia	zmniejszenia	
1.		Powierzchnia: Wartość:			0,00

2.	Powierzchnia: Wartość:			0,00
3.	Powierzchnia: Wartość:			0,00

1.5. Wartość nieamortyzowanych lub nieumarzanych przez jednostkę środków trwałych, używanych na podstawie umów najmu, dzierżawy i innych umów, w tym z tytułu umów leasingu.

L.p.	Wyszczególnienie	Zmiana stanu w trakcie roku obrotowego		Stan na koniec roku obrotowego
		zwiększenia	zmniejszenia	
1.	Grunty			0,00
2.	Budynki			0,00

1.6. Liczba oraz wartość posiadanych papierów wartościowych, w tym akcji i udziałów oraz dłużnych papierów wartościowych.

L.p.	Wyszczególnienie	Liczba	Zmiana stanu w trakcie roku obrotowego		Stan na koniec roku obrotowego
			Stan na początek roku obrotowego	zwiększenia	
1.	Akcje i udziały	10,00	5 000,00	0,00	5 000,00
2.	Dłużne papiery wartościowe				0,00

1.7. Dane o odpisach aktualizujących wartość należności, ze wskazaniem stanu na początek roku obrotowego, zwiększeniach, wykorzystaniu, rozwiązaniu i stanie na koniec roku obrotowego z uwzględnieniem stanu należności finansowych jednostek samorządu terytorialnego (stan zagrożonych pożyczek)

L.p.	Grupa należności (wg układu bilansu)	Stan na początek roku obrotowego	Zmiana stanu w trakcie roku obrotowego		Stan na koniec roku obrotowego
			zwiększenia	wykorzystanie	
1.	A.III. Należności długoterminowe	0,00	0,00	0,00	0,00

2.	B.II.1. Należności z tytułu dostaw i usług	0,00	0,00	0,00	0,00	0,00	90 216,47
3.	B.II.2. Należności od budżetów	0,00	0,00	0,00	0,00	0,00	0,00
4.	B.II.3. Należności z tytułu ubezpieczeń społecznych i innych świadczeń	0,00	0,00	0,00	0,00	0,00	0,00
5.	B.II.4. Pozostałe należności	0,00	0,00	0,00	0,00	0,00	0,00

1.8. Dane o stanie rezerw według celu ich utworzenia na początek roku obrotowego, zwiększeniach, wykorzystaniu, rozwiązaniu, rozwiązaniu i stanie końcowym

L.p.	Wyszczególnienie	Stan na		Zwiększenie w ciągu roku	Wykorzystanie w ciągu roku	Rozwiązanie w ciągu roku	Stan na koniec roku obrotowego
		początek roku obrotowego	obrotowego				
1.	Rezerwy długoterminowe ogółem na pozostałe koszty						0,00
2.	Rezerwy krótkoterminowe ogółem na pozostałe koszty						0,00
3.	Ogółem rezerwy						0,00

1.9. Podział zobowiązań długoterminowych według pozycji bilansu o pozostałym od dnia bilansowego, przewidywanym umową, okresie spłaty:

- a) powyżej 1 roku do 3 lat,
b) powyżej 3 lat do 5 lat,
c) powyżej 5 lat

L.p.	Zobowiązania	Okres wymagalności						Razem	
		powyżej 1 roku do 3 lat		powyżej 3 lat do 5 lat		powyżej 5 lat		BO	BZ
		BO	BZ	BO	BZ	BO	BZ		
1.	kredyty i pożyczki	874 477,55	669 924,00	139 920,00	463 152,00	0,00	1 336 444,00	1 014 397,55	2 469 520,00
2.	z tytułu emisji dłużnych papierów wartościowych	0,00	0,00	0,00	0,00	0,00	0,00	0,00	0,00
3.	inne zobowiązania finansowe (wekslowe)	0,00	0,00	0,00	0,00	0,00	0,00	0,00	0,00

4.	Zobowiązania wobec budżetów	0,00	0,00	0,00	0,00	0,00	0,00	0,00	0,00	0,00	0,00
5.	z tytułu ubezpieczeń i innych świadczeń	0,00	0,00	0,00	0,00	0,00	0,00	0,00	0,00	0,00	0,00
6.	z tytułu wynagrodzeń	0,00	0,00	0,00	0,00	0,00	0,00	0,00	0,00	0,00	0,00
7.	pozostałe	16 282,00	166 700,00	0,00	120 300,00	118 500,00	16 282,00	405 500,00	118 500,00	16 282,00	405 500,00
	Razem	890 759,55	836 624,00	139 920,00	583 452,00	1 454 944,00	1 030 679,55	2 875 020,00	1 454 944,00	1 030 679,55	2 875 020,00

1.10. Kwota zobowiązań w sytuacji, gdy jednostka kwalifikuje umowy leasingu zgodnie z przepisami podatkowymi (leasing operacyjny), a według

L.p.	Wyszczególnienie	Kwota zobowiązań	Dodatkowe informacje
1.	Zobowiązania z tytułu leasingu finansowego zgodnie z przepisami o rachunkowości		
2.	Zobowiązania z tytułu leasingu zwrotnego zgodnie z przepisami o rachunkowości		

1.11. Łączna kwota zobowiązań zabezpieczonych na majątku jednostki ze wskazaniem charakteru i formy tych zobowiązań

L.p.	Rodzaj zabezpieczenia	Kwota zobowiązań		Kwota zabezpieczenia	Na aktywach trwałych		Na aktywach obrotowych		
		na początek roku	na koniec roku		na początek roku	na koniec roku	na początek roku	na koniec roku	
1.	Weksle	6 443 142,54	6 605 355,54	6 443 142,54	6 605 355,54	0,00	0,00	0,00	0,00
2.	Hipoteka	0,00	0,00	0,00	0,00	0,00	0,00	0,00	0,00
3.	Zastaw, w tym: zastaw skarbowy	0,00	0,00	0,00	0,00	0,00	0,00	0,00	0,00
4.	Inne (gwarancja)	0,00	0,00	0,00	0,00	0,00	0,00	0,00	0,00
	Ogółem	6 443 142,54	6 605 355,54	6 443 142,54	6 605 355,54	0,00	0,00	0,00	0,00

1.12. Łączna kwota zobowiązań warunkowych, w tym również udzielonych przez jednostkę gwarancji i poręczeń, także wekslowych,

L.p.	Tytuł zobowiązania warunkowego	Stan	
		na początek roku	na koniec roku
1.	Udzielone gwarancje i poręczenia, w tym: udzielone dla jednostek powiązanych		
2.	Kaucje i wadia		
3.	Zawarte, lecz jeszcze niewykonane umowy		
4.	Nieuznane roszczenia wierzyciela		
5.	Inne		
	Ogółem	0,00	0,00

1.13. Wykaz istotnych pozycji czynnych i biernych rozliczeń międzyokresowych, w tym kwotę czynnych rozliczeń międzyokresowych kosztów stanowiących różnicę między wartością otrzymanych finansowych składników aktywów a zobowiązaniem zapłaty za nie.

L.p.	Wyszczególnienie (tytuły)	Stan na	
		początek roku obrotowego	koniec roku obrotowego
1.	Ogółem czynne rozliczenia międzyokresowe kosztów, w tym: - opłacone z góry czynsze - prenumeraty - polisy ubezpieczenia osób i składników majątku		
2.	Ogółem rozliczenia międzyokresowe przychodów	35 296,70	37 793,30

1.14. Łączna kwota otrzymanych przez jednostkę gwarancji i poręczeń niewykazanych w bilansie

L.p.	Wyszczególnienie	Kwota	Dodatkowe
1.	Otrzymane gwarancje		
2.	Otrzymane poręczenia		
	Ogółem	0,00	

1.15. Kwota wypłaconych środków pieniężnych na świadczenia pracownicze

L.p.	Wyszczególnienie	Kwota	Dodatkowe informacje
1.	Odprawy emerytalne	99 166,80	0,00
2.	Nagrody jubileuszowe	134 653,92	0,00
3.	Inne	220 460,11	0,00
	Ogółem	454 280,83	

1.16. Inne informacje

n.p.

Odpis na ZFŚS wynosi: 589 502,51

Należności z tytułu dochodów budżetowych wynoszą: **1.034.013,58 zł.**

2.

2.1. Wysokość odpisów aktualizujących wartość zapasów.

L.p.	Wyszczególnienie	Kwota	Dodatkowe informacje
1.	Materiały		
2.	Towary		

2.2. Koszt wytworzenia środków trwałych w budowie; w tym odsetki oraz różnice kursowe, które powiększyły koszt wytworzenia środków trwałych w budowie w roku obrotowym.

L.p.	Wyszczególnienie	Kwota	Dodatkowe informacje
1.	Koszt wytworzenia środków trwałych w budowie w tym: - odsetki, które powiększyły ten koszt w roku obrotowym - różnice kursowe, które powiększyły ten koszt w roku obrotowym	2 753 127,75	

2.3. Kwota i charakter poszczególnych pozycji przychodów lub kosztów o nadzwyczajnej wartości lub które wystąpiły incydentalnie.

L.p.	Wyszczególnienie	Kwota	Dodatkowe informacje
1.	Przychody: - o nadzwyczajnej wartości, - które wystąpiły incydentalnie		
2.	Koszty: - o nadzwyczajnej wartości, - które wystąpiły incydentalnie		

2.4. Informacja o kwocie należności z tytułu podatków realizowanych przez organy podatkowe podległe ministrowi właściwemu do spraw finansów publicznych wykazanych w sprawozdaniu z wykonania planu dochodów budżetowych.

2.5. Inne informacje

3. Inne informacje niż wymienione powyżej, jeżeli mogłyby w istotny sposób wpłynąć na ocenę sytuacji majątkowej i finansowej oraz wynik finansowy jednostki.

Uzasadnienie

Zgodnie z art. 18 ust. 2 pkt 4 ustawy o samorządzie gminnym, art. 270 ust. 4 ustawy z dnia 27 sierpnia 2009 roku o finansach publicznych Rada Gminy zatwierdza roczne sprawozdanie finansowe jednostki samorządu terytorialnego wraz ze sprawozdaniem z wykonania budżetu.

W związku z tym podjęcie w/w uchwały uważa się za uzasadnione.