


Nazwa i adres jednostki sprawozdawczej  Szkoła Podstawowa w Rudniku ul.Słoneczna 47-411 Rudnik	BILANS jednostki budżetowej	Adresat:  Gmina Rudnik
		Wysłać bez pisma przewodniego C824F90863FAD993 
Numer identyfikacyjny REGON  000736528	sporządzony na dzień 31-12-2018 r.	

AKTYWA	Stan na początek roku	Stan na koniec roku	PASYWA	Stan na początek roku	Stan na koniec roku
A Aktywa trwałe	3 801 257,90	3 911 320,84	A Fundusz	3 677 764,07	3 783 840,50
A.I Wartości niematerialne i prawne	0,00	0,00	A.I Fundusz jednostki	5 744 726,05	6 083 357,39
A.II Rzeczowe aktywa trwałe	3 801 257,90	3 911 320,84	A.II Wynik finansowy netto (+,-)	-2 066 961,98	-2 299 516,89
A.II.1 Środki trwałe	3 801 257,90	3 911 320,84	A.II.1 Zysk netto (+)	0,00	0,00
A.II.1.1 Grunty	591 920,00	591 920,00	A.II.2 Strata netto (-)	-2 066 961,98	-2 299 516,89
A.II.1.1.1 Grunty stanowiące własność jednostki samorządu terytorialnego, przekazane w użytkowanie wieczyste innym podmiotom	0,00	0,00	A.III Odpisy z wyniku finansowego (nadwyżka środków obrotowych) (-)	0,00	0,00
A.II.1.2 Budynek, lokale i obiekty inżynierii lądowej i wodnej	3 059 385,47	3 005 745,84	A.IV Fundusz mienia zlikwidowanych jednostek	0,00	0,00
A.II.1.3 Urządzenia techniczne i maszyny	149 952,43	138 557,47	B Fundusze placówek	0,00	0,00
A.II.1.4 Środki transportu	0,00	0,00	C Państwowe fundusze celowe	0,00	0,00
A.II.1.5 Inne środki trwałe	0,00	175 097,53	D Zobowiązania i rezerwy na zobowiązania	137 282,00	133 941,58
A.II.2 Środki trwałe w budowie (inwestycje)	0,00	0,00	D.I Zobowiązania długoterminowe	0,00	0,00
A.II.3 Zaliczka na środki trwałe w budowie (inwestycje)	0,00	0,00	D.II Zobowiązania krótkoterminowe	137 282,00	133 941,58
A.III Należności długoterminowe	0,00	0,00	D.II.1 Zobowiązania z tytułu dostaw i usług	2 126,05	1 832,70
A.IV Długoterminowe aktywa finansowe	0,00	0,00	D.II.2 Zobowiązania wobec budżetów	10 912,00	9 572,67
A.IV.1 Akcje i udziały	0,00	0,00	D.II.3 Zobowiązania z tytułu ubezpieczeń i innych świadczeń	42 342,06	44 198,48
A.IV.2 Inne papiery wartościowe	0,00	0,00	D.II.4 Zobowiązania z tytułu wynagrodzeń	72 316,22	75 487,24

Gizela Hałas  
(główny księgowy)

2019-01-30  
(rok, miesiąc, dzień)  
C824F90863FAD993

Piotr Józef Rybka  
(kierownik jednostki)

BeSTia

Strona 1 z 4

A.IV.3 Inne długoterminowe aktywa finansowe	0,00	0,00	D.II.5 Pozostałe zobowiązania	0,00	28,30
A.V Wartość mienia zlikwidowanych jednostek	0,00	0,00	D.II.6 Sumy obce (depozytowe, zabezpieczenie wykonania umów)	0,00	0,00
B Aktywa obrotowe	13 788,17	6 461,24	D.II.7 Rozliczenia z tytułu środków na wydatki budżetowe i z tytułu dochodów budżetowych	0,00	0,00
B.I Zapasy	0,00	0,00	D.II.8 Fundusze specjalne	9 585,67	2 822,19
B.I.1 Materiały	0,00	0,00	D.II.8.1 Zakładowy Fundusz Świadczeń Socjalnych	9 585,67	2 822,19
B.I.2 Półprodukty i produkty w toku	0,00	0,00	D.II.8.2 Inne fundusze	0,00	0,00
B.I.3 Produkty gotowe	0,00	0,00	D.III Rezerwy na zobowiązania	0,00	0,00
B.I.4 Towary	0,00	0,00	D.IV Rozliczenia międzyokresowe	0,00	0,00
B.II Należności krótkoterminowe	2 476,50	3 610,75			
B.II.1 Należności z tytułu dostaw i usług	2 476,50	0,00			
B.II.2 Należności od budżetów	0,00	0,00			
B.II.3 Należności z tytułu ubezpieczeń i innych świadczeń	0,00	0,00			
B.II.4 Pozostałe należności	0,00	3 610,75			
B.II.5 Rozliczenia z tytułu środków na wydatki budżetowe i z tytułu dochodów budżetowych	0,00	0,00			
B.III Krótkoterminowe aktywa finansowe	11 311,67	2 850,49			
B.III.1 Środki pieniężne w kasie	0,00	0,00			
B.III.2 Środki pieniężne na rachunkach bankowych	11 311,67	2 850,49			
B.III.3 Środki pieniężne państwowego funduszu celowego	0,00	0,00			
B.III.4 Inne środki pieniężne	0,00	0,00			
B.III.5 Akcje lub udziały	0,00	0,00			
B.III.6 Inne papiery wartościowe	0,00	0,00			
B.III.7 Inne krótkoterminowe aktywa finansowe	0,00	0,00			

Gizela Hałas  
(główny księgowy)

2019-01-30  
(rok, miesiąc, dzień)

Piotr Józef Rybka  
(kierownik jednostki)

BeSTia

C824F90863FAD993

B.IV Rozliczenia międzyokresowe	0,00	0,00			
<b>Suma aktywów</b>	<b>3 815 046,07</b>	<b>3 917 782,08</b>	<b>Suma pasywów</b>	<b>3 815 046,07</b>	<b>3 917 782,08</b>

\_\_\_\_\_  
Gizela Hałas  
(główny księgowy)

\_\_\_\_\_  
2019-01-30  
(rok, miesiąc, dzień)  
C824F90863FAD993

\_\_\_\_\_  
Piotr Józef Rybka  
(kierownik jednostki)

BeSTia


Strona 3 z 4

Gizela Hałas  
(główny księgowy)

BeSTia

2019-01-30  
(rok, miesiąc, dzień)  
C824F90863FAD993

Piotr Józef Rybka  
(kierownik jednostki)

Nazwa i adres jednostki sprawozdawczej Szkoła Podstawowa w Rudniku ul. Słoneczna 47-411 Rudnik		Rachunek zysków i strat jednostki (wariant porównawczy)  sporządzony na na dzień 31-12-2018 r.	Adresat: Gmina Rudnik	
Numer identyfikacyjny REGON 000736528			Wysłać bez pisma przewodniego 1385ED01170823FA 	
			Stan na koniec roku poprzedniego	Stan na koniec roku bieżącego
A.	Przychody netto z podstawowej działalności operacyjnej		0,00	49 534,06
A.I.	Przychody netto ze sprzedaży produktów		0,00	0,00
A.II.	Zmiana stanu produktów (zwiększenie - wartość dodatnia, zmniejszenie - wartość ujemna)		0,00	0,00
A.III.	Koszt wytworzenia produktów na własne potrzeby jednostki		0,00	0,00
A.IV.	Przychody netto ze sprzedaży towarów i materiałów		0,00	0,00
A.V.	Dotacje na finansowanie działalności podstawowej		0,00	0,00
A.VI.	Przychody z tytułu dochodów budżetowych		0,00	49 534,06
B.	Koszty działalności operacyjnej		2 135 816,12	2 403 608,21
B.I.	Amortyzacja		0,00	153 787,47
B.II.	Zużycie materiałów i energii		134 886,17	170 786,45
B.III.	Usługi obce		100 303,05	93 568,32
B.IV.	Podatki i opłaty		2 907,00	6 204,70
B.V.	Wynagrodzenia		1 517 209,70	1 594 702,13
B.VI.	Ubezpieczenia społeczne i inne świadczenia dla pracowników		373 235,92	382 912,30
B.VII.	Pozostałe koszty rodzajowe		7 274,28	1 646,84
B.VIII.	Wartość sprzedanych towarów i materiałów		0,00	0,00
B.IX.	Inne świadczenia finansowane z budżetu		0,00	0,00
B.X.	Pozostałe obciążenia		0,00	0,00
C.	Zysk (strata) z działalności podstawowej (A - B)		-2 135 816,12	-2 354 074,15
D.	Pozostałe przychody operacyjne		22 147,77	54 274,96
D.I.	Zysk ze zbycia niefinansowych aktywów trwałych		0,00	0,00
D.II.	Dotacje		0,00	0,00
D.III.	Inne przychody operacyjne		22 147,77	54 274,96
E.	Pozostałe koszty operacyjne		264,21	0,23

Gizela Hałas  
główny księgowy

2019-01-30  
rok, miesiąc, dzień

Piotr Józef Rybka  
kierownik jednostki

BeSTia

1385ED01170823FA

Strona 1 z 3

E.I.	Koszty inwestycji finansowanych ze środków własnych samorządowych zakładów budżetowych i dochodów jednostek budżetowych gromadzonych na wydzielonym rachunku	0,00	0,00
E.II.	Pozostałe koszty operacyjne	264,21	0,23
F.	Zysk (strata) z działalności operacyjnej (C + D - E)	-2 113 932,56	-2 299 799,42
G.	Przychody finansowe	46 970,58	282,53
G.I.	Dywidendy i udziały w zyskach	0,00	0,00
G.II.	Odsetki	215,20	282,53
G.III.	Inne	46 755,38	0,00
H.	Koszty finansowe	0,00	0,00
H.I.	Odsetki	0,00	0,00
H.II.	Inne	0,00	0,00
I.	Zysk (strata) brutto (F+G-H)	-2 066 961,98	-2 299 516,89
J.	Podatek dochodowy	0,00	0,00
K.	Pozostałe obowiązkowe zmniejszenia zysku (zwiększenia straty)	0,00	0,00
L.	Zysk (strata) netto (I-J-K)	-2 066 961,98	-2 299 516,89

Gizela Hałas  
główny księgowy

2019-01-30  
rok, miesiąc, dzień

Piotr Józef Rybka  
kierownik jednostki


\_\_\_\_\_  
Gizela Hałas  
główny księgowy

\_\_\_\_\_  
2019-01-30  
rok, miesiąc, dzień

\_\_\_\_\_  
Piotr Józef Rybka  
kierownik jednostki





Nazwa i adres jednostki sprawozdawczej Szkoła Podstawowa w Rudniku ul. Słoneczna 47-411 Rudnik		Zestawienie zmian w funduszu jednostki  sporządzone na na dzień 31-12-2018 r.	Adresat: Gmina Rudnik	
Numer identyfikacyjny REGON <b>000736528</b>			Wysłać bez pisma przewodniego EB8630356C0A7B0A 	
			Stan na koniec roku poprzedniego	Stan na koniec roku bieżącego
I.	Fundusz jednostki na początek okresu (BO)		5 563 574,55	5 744 726,05
I.1.	Zwiększenie funduszu (z tytułu)		2 409 655,45	2 506 580,40
I.1.1.	Zysk bilansowy za rok ubiegły		0,00	0,00
I.1.2.	Zrealizowane wydatki budżetowe		2 269 967,22	2 273 909,21
I.1.3.	Zrealizowane płatności ze środków europejskich		0,00	0,00
I.1.4.	Środki na inwestycje		139 688,23	29 139,75
I.1.5.	Aktualizacja wyceny środków trwałych		0,00	0,00
I.1.6.	Nieodpłatnie otrzymane środki trwałe i środki trwałe w budowie oraz wartości niematerialne i prawne		0,00	203 531,44
I.1.7.	Aktywa przejęte od zlikwidowanych lub połączonych jednostek		0,00	0,00
I.1.8.	Aktywa otrzymane w ramach centralnego zaopatrzenia		0,00	0,00
I.1.9.	Pozostałe odpisy z wyniku finansowego za rok bieżący		0,00	0,00
I.1.10.	Inne zwiększenia		0,00	0,00
I.2.	Zmniejszenia funduszu jednostki (z tytułu)		2 228 503,93	2 167 949,06
I.2.1.	Strata za rok ubiegły		1 899 318,00	2 066 961,98
I.2.2.	Zrealizowane dochody budżetowe		68 956,53	71 847,33
I.2.3.	Rozliczenie wyniku finansowego i środków obrotowych za rok ubiegły		0,00	0,00
I.2.4.	Dotacje i środki na inwestycje		139 688,23	29 139,75
I.2.5.	Aktualizacja środków trwałych		0,00	0,00
I.2.6.	Wartość sprzedanych i nieodpłatnie przekazanych środków trwałych i środków trwałych w budowie oraz wartości niematerialnych i prawnych		0,00	0,00
I.2.7.	Pasywa przejęte od zlikwidowanych lub połączonych jednostek		0,00	0,00
I.2.8.	Aktywa przekazane w ramach centralnego zaopatrzenia		0,00	0,00
I.2.9.	Inne zmniejszenia		120 541,17	0,00
II.	Fundusz jednostki na koniec okresu (BZ)		5 744 726,05	6 083 357,39

Gizela Hałas  
główny księgowy

2019-01-30  
rok, miesiąc, dzień

Piotr Józef Rybka  
kierownik jednostki

III.	<b>Wynik finansowy netto za rok bieżący (+,-)</b>	-2 066 961,98	-2 299 516,89
III.1.	zysk netto (+)	0,00	0,00
III.2.	strata netto (-)	-2 066 961,98	-2 299 516,89
III.3.	nadwyżka środków obrotowych	0,00	0,00
IV.	<b>Fundusz (II+,-III)</b>	3 677 764,07	3 783 840,50

\_\_\_\_\_  
Gizela Hałas  
główny księgowy

\_\_\_\_\_  
2019-01-30  
rok, miesiąc, dzień

\_\_\_\_\_  
Piotr Józef Rybka  
kierownik jednostki

Gizela Hałas  
główny księgowy

2019-01-30  
rok, miesiąc, dzień

Piotr Józef Rybka  
kierownik jednostki



## INFORMACJA DODATKOWA

- I Wprowadzenie do sprawozdania finansowego.
  - 1.1. Nazwa jednostki  
Szkoła Podstawowa im. abp Józefa Gawliny z dotychczasowymi klasami Gimnazjum w Rudniku
  - 1.2. Siedziba jednostki
  - 1.3. Adres jednostki  
ul. Słoneczna 1, 47-411 Rudnik
  - 1.4. Podstawowy przedmiot działalności jednostki  
8010B Szkoły Podstawowe
2. Wskazanie okresu objętego sprawozdaniem  
ROK 2018
3. Wskazanie, że sprawozdanie finansowe zawiera dane łączne, jeśli w skład jednostki nadrzędnej lub jednostki samorządu terytorialnego wchodzi jednostki  
Sprawozdanie nie zawiera danych łącznych
4. Omówienie przyjętych zasad rachunkowości, w tym metod wyceny aktywów i pasywów (także amortyzacji)  
np.
  1. Aktywa i pasywa wyceniane są przy uwzględnieniu nadrzędnych zasad rachunkowości, w sposób przewidziany ustawą o rachunkowości.
  2. Dla potrzeb ujmowania w księgach środków trwałych oraz wartości niematerialnych i prawnych jednostka przyjęła następujące ustalenia:
    - a) środki trwałe, wartości niematerialne i prawne, zbiory biblioteczne wycenia się wg cen nabycia
  3. Jednostka dokonuje odpisów amortyzacyjnych lub umorzeniowych od środków trwałych i wartości niematerialnych i prawnych w następujący sposób:
    - a) środki trwałe o wartości niematerialne i prawne powyżej 10.000 zł umarza się stopniowo metodą liniową wg stawek zawartych w załączniku do ustawy o podatku
    - b) środki trwałe o wartości 300zł do 10.000zł traktowane są jako środki trwałe niskocenne i są umarzone w 100% w miesiącu przyjęcia ich do użytkowania
    - c) przedmioty o charakterze środków trwałych do 300zł księguje się w koszt jednorazowo
    - d) zbiory biblioteczne i środki dydaktyczne umarzone są w 100% w miesiącu przyjęcia ich do użytkowania
    - e) wartości niematerialne i prawne o wartości poniżej 10.000zł umarza się w 100% w miesiącu przyjęcia ich do użytkowania
  4. Jednostka nie dokonuje odpisów aktualizujących należności.
  5. Należności i zobowiązania wycenia się w kwocie wymagającej zapłaty
  6. Fundusze oraz pozostałe aktywa i pasywa wycenia się na dzień bilansowy w wartości nominalnej.
  7. W jednostce nie występują rozliczenia międzyokresowe kosztów.
5. Inne informacje

II. Dodatkowe informacje i objaśnienia.

1.1. Szczegółowy zakres zmian wartości grup rodzajowych środków trwałych, wartości niematerialnych i prawnych, zawierający stan tych aktywów na początek roku

Nazwa grupy rodzajowej składnika aktywów wg Układu	Wartości	1.1. Grunty	1.2. Budynki	1.3. Urządzenia	1.4. Środki	1.5. Inne środki
Wartość – stan na początek roku obrotowego	8 193,59	591920	4449186,82	186480,29	0	115603,13
Zwiększenia wartości początkowej:	0	0	57573,66	0	0	175097,53
- aktualizacja			57573,66			175097,53
- przychody						
- przenieszenie (między grupami)						
Zmniejszenia wartości początkowej:	0	0	0	0	0	0
- zbycie						
- likwidacja						
- inne						
Wartość – stan na koniec roku obrotowego	8 193,59	591920	4506760,48	186480,29	0	290600,66
Umożliwienie – stan na początek roku obrotowego	8 193,59		1389801,36	36527,86		115503,13
Zwiększenia w ciągu roku obrotowego:	0	0	111213,29	11394,96	0	0
- aktualizacja			111213,29	11394,96		
- amortyzacja za rok obrotowy						
- inne						
Zmniejszenie umorzenia						
Umożliwienie – stan na koniec roku obrotowego	8 193,59	0	1501074,64	47922,82	0	115503,13
Wartość netto składników aktywów:						
- stan na początek roku	0	591920	3059385,47	149952,43	0	0
- stan na koniec roku	0	591920	3005745,84	138557,47	0	175097,53

1.2. Aktualna wartość rynkowa środków trwałych, w tym dóbr kultury – o ile jednostka dysponuje takimi informacjami.

Lp.	Wyszczególnienie	Aktualna wartość rynkowa	Dodatkowe informacje
1.	Grunty		
2.	Budynki		
3.	Dobra kultury		

1.3. Kwota dokonanych w trakcie roku obrotowego odpisów aktualizujących wartość aktywów trwałych odrębnie dla długoterminowych aktywów niefinansowych oraz

Lp.	Wyszczególnienie	Kwota odpisów	Dodatkowe informacje
1.	Długoterminowe aktywa niefinansowe		
2.	Długoterminowe aktywa finansowe		

1.4. Wartość gruntów użytkowanych wieczysto.

L.p.	Treść (nr działki, nazwa)	Wyszczególnienie	Stan na początek roku	Zmiana stanu w trakcie roku zwiększenia	Stan na koniec roku
1.		Powierzchnia: Wartość:			0,00
2.		Powierzchnia: Wartość:			0,00
3.		Powierzchnia: Wartość:			0,00

1.5. Wartość niemortyzowanych lub nieumartwionych przez jednostkę środków trwałych, używanych na podstawie umów najmu, dzierżawy i innych umów, w tym z tytułu

L.p.	Wyszczególnienie	Stan na początek roku	Zmiana stanu w trakcie roku zwiększenia	Stan na koniec roku
1.	Grunty		0,00	0,00
2.	Budynki		0,00	0,00

1.6. Liczba oraz wartość posiadanych papierów wartościowych, w tym akcji i udziałów oraz dłużnych papierów wartościowych.

L.p.	Wyszczególnienie	Liczba	Stan na początek roku	Zmiana stanu w trakcie roku zwiększenia	Stan na koniec roku
1.	Akcje i udziały				0,00
2.	Dłużne papiery wartościowe				0,00

1.7. Dane o odpisach aktualizujących wartość należności, ze wskazaniem stanu na początek roku obrotowego, zwiększeniach, wykorzystaniu, rozwiązaniu i stanie na

L.p.	Grupa należności (wg układu bilansu)	Stan na początek roku obrotowego	Zmiana stanu w trakcie roku obrotowego zwiększenia	wykorzystanie	zmniejszenia	Stan na koniec roku obrotowego
1.	A.III. Należności długoterminowe					0,00
2.	B.II.1. Należności z tytułu dostaw i usług					0,00
3.	B.II.2. Należności od budżetów					0,00
4.	B.II.3. Należności z tytułu ubezpieczeń					0,00
5.	B.II.4. Pozostałe należności					0,00

1.8. Dane o stanie rezerw według celu ich utworzenia na początek roku obrotowego, zwiększeniach, wykorzystaniu, rozwiązaniu i stanie końcowym

L.p.	Wyszczególnienie	Stan na	Zwiększenie w	Wykorzystanie	Rozwiązanie w	Stan na koniec
1.	Rezerwy długoterminowe ogółem na					0,00
2.	Rezerwy krótkoterminowe ogółem na					0,00
3.	Ogółem rezerwy	0,00	0,00	0,00	0,00	0,00

1.9. Podział zobowiązań długoterminowych według pozycji bilansu o pozostałym od dnia bilansowego, przewidywanym umową, okresie spłaty:  
a) powyżej 1 roku do 3 lat,

- b) powyżej 3 lat do 5 lat,  
c) powyżej 5 lat

L.p.	Zobowiązania	Okres wymagalności						Razem	
		powyżej 1 roku do 3 lat		powyżej 3 lat do 5 lat		powyżej 5 lat		BO	BZ
		BO	BZ	BO	BZ	BO	BZ	BO	BZ
1.	kredyty i pożyczki							0,00	0,00
2.	z tytułu emisji dłużnych inne zobowiązania							0,00	0,00
3.	finansowe (wekslowe) zobowiązania wobec							0,00	0,00
4.	budżetowy z tytułu ubezpieczeń I							0,00	0,00
5.	Innych świadczeń z tytułu wynagrodzeń							0,00	0,00
6.	pozostałe							0,00	0,00
7.	<b>Razem</b>	0,00	0,00	0,00	0,00	0,00	0,00	0,00	0,00

1.10. Kwota zobowiązań w sytuacji, gdy jednostka kwalifikuje umowę leasingu zgodnie z przepisami podatkowymi (leasing operacyjny), a według przepisów o

L.p.	Wyszczególnienie	Kwota	Dodatkowe
1.	Zobowiązania z tytułu leasingu finansowego zgodnie z		
2.	Zobowiązania z tytułu leasingu zwrotnego zgodnie z		

1.11. Łączna kwota zobowiązań zabezpieczonych na majątku jednostki ze wskazaniem charakteru i formy tych zobowiązań

L.p.	Rodzaj zabezpieczenia	Kwota zobowiązania na początek roku	na koniec roku	Kwota zabezpieczenia na początek roku	na koniec roku	Na aktywach trwałych na początek roku	na koniec roku	Na aktywach obrotowych na początek roku	na koniec roku
1.	Weksle								
2.	Hipoteka								
3.	Zastaw, w tym: zastaw skarbowy								
4.	Inne (gwarancja Ogółem)	0,00	0,00	0,00	0,00	0,00	0,00	0,00	0,00

1.12. Łączna kwota zobowiązań warunkowych, w tym również udzielonych przez jednostkę gwarancji i poręczeń, także wekslowych, niewykazywanych w bilansie ze

L.p.	Tytuł zobowiązania warunkowego	na początek roku	na koniec roku	Stan na początek roku	na koniec roku
1.	Udzielone gwarancje i poręczenia, w tym: udzielone dla jednostek powiązanych				
2.	Kaucje i wadła				
3.	Zawarte, lecz jeszcze niewykonane umowy				
4.	Nieuznane roszczenia wierzyciela				



5. Inne	Ogółem	0,00	0,00
---------	--------	------	------

1.13. Wykaz istotnych pozycji czynnych i biernych rozliczeń międzyokresowych, w tym kwotę czynnych rozliczeń międzyokresowych kosztów stanowiących różnicę

L.p.	Wyszczególnienie (tytuły)	Stan na początek roku obrotowego	Stan na koniec roku obrotowego
1.	Ogółem czynne rozliczenia międzyokresowe kosztów, w tym: - opłacone z góry czynsze - prenumeraty - polisy ubezpieczenia osób i składników		
2.	Ogółem rozliczenia międzyokresowe		

1.14. Łączna kwota otrzymanych przez jednostkę gwarancji i poręczeń niewykazanych w bilansie

L.p.	Wyszczególnienie	Kwota	Dodatkowe
1.	Otrzymane gwarancje		
2.	Otrzymane poręczenia	0,00	
	Ogółem		

1.15. Kwota wypłaconych środków pieniężnych na świadczenia pracownicze

L.p.	Wyszczególnienie	Kwota	Dodatkowe
1.	Odprawy emerytalne, z tytułu likwidacji	12 385,80	
2.	Nagrody jubileuszowe	22 060,29	
3.	Inne (ekwiwalenty za odzież ochronna,	32 349,61	
	Ogółem	66 795,70	

1.16. Inne informacje

n.p.

Odpis na ZFSS wynosi: 37147,04

Przychody i koszty:

RZS poz.A – Przychody netto z podstawowej działalności operacyjnej: wpływy z odpłatności za wyżywienie w szkole i przedszkolu oraz za zajęcia dodatkowe w przedszkolu

RZS poz.D – Pozostałe przychody operacyjne: różnice wynikające z zaokrągleń w wyliczeniu składek ZUS

RZS poz.G – Przychody finansowe: odsetki na rachunku bankowym, darowizny finansowe

RZS poz.E – Pozostałe koszty operacyjne: umorzenie należności, różnice zaokrągleń w wyliczeniu składek ZUS

2.1. Wysokość odpisów aktualizujących wartość zapasów.

L.p.	Wyszczególnienie	Kwota	Dodatkowe
1.	Materiały		

2.	Towary		
----	--------	--	--

2.2. Koszt wytworzenia środków trwałych w budowie; w tym odsetki oraz różnice kursowe, które powiększyły koszt wytworzenia środków trwałych w budowie w roku

Lp.	Wyszczególnienie	Kwota	Dodatkowe
1.	Koszt wytworzenia środków trwałych w budowie w tym: - odsetki, które powiększyły ten koszt w roku obrotowym - różnice kursowe, które powiększyły ten koszt w roku		

2.3. Kwota i charakter poszczególnych pozycji przychodów lub kosztów o nadzwyczajnej wartości lub które wystąpiły incydentalnie.

Lp.	Wyszczególnienie	Kwota	Dodatkowe
1.	Przychody: - o nadzwyczajnej wartości, - które wystąpiły incydentalnie		
2.	Koszty: - o nadzwyczajnej wartości, - które wystąpiły incydentalnie		

2.4. Informacja o kwocie należności z tytułu podatków realizowanych przez organy podatkowe podległe ministrowi właściwemu do spraw finansów publicznych

2.5. Inne informacje

3. Inne informacje niż wymienione powyżej, jeżeli mogłyby w istotny sposób wpłynąć na ocenę sytuacji majątkowej i finansowej oraz wynik finansowy jednostki.