


Nazwa i adres jednostki sprawozdawczej		BILANS jednostki budżetowej	Adresat:	
Szkoła Podstawowa w Grzegorzowicach ul. Powstańców Śl. 22 47-411 Grzegorzowice			Gmina Rudnik	
Numer identyfikacyjny REGON		sporządzony na dzień 31-12-2018 r.	Wysłać bez pisma przewodniego	
001199469			70432B81DCD2C390	
				

AKTYWA	Stan na początek roku	Stan na koniec roku	PASYWA	Stan na początek roku	Stan na koniec roku
A Aktywa trwałe	3 546 521,70	3 445 468,49	A Fundusz	3 440 973,83	3 337 918,43
A.I Wartości niematerialne i prawne	0,00	0,00	A.I Fundusz jednostki	5 419 246,10	5 375 187,52
A.II Rzeczowe aktywa trwałe	3 546 521,70	3 445 468,49	A.II Wynik finansowy netto (+,-)	-1 978 272,27	-2 037 269,09
A.II.1 Środki trwałe	3 546 521,70	3 445 468,49	A.II.1 Zysk netto (+)	0,00	0,00
A.II.1.1 Grunty	192 880,00	192 880,00	A.II.2 Strata netto (-)	-1 978 272,27	-2 037 269,09
A.II.1.1.1 Grunty stanowiące własność jednostki samorządu terytorialnego, przekazane w użytkowanie wieczyste innym podmiotom	0,00	0,00	A.III Odpisy z wyniku finansowego (nadwyżka środków obrotowych) (-)	0,00	0,00
A.II.1.2 Budynki, lokale i obiekty inżynierii lądowej i wodnej	3 339 480,86	3 240 870,98	A.IV Fundusz mienia zlikwidowanych jednostek	0,00	0,00
A.II.1.3 Urządzenia techniczne i maszyny	9 929,64	8 544,11	B Fundusze placówek	0,00	0,00
A.II.1.4 Środki transportu	0,00	0,00	C Państwowe fundusze celowe	0,00	0,00
A.II.1.5 Inne środki trwałe	4 231,20	3 173,40	D Zobowiązania i rezerwy na zobowiązania	117 583,62	124 480,29
A.II.2 Środki trwałe w budowie (inwestycje)	0,00	0,00	D.I Zobowiązania długoterminowe	0,00	0,00
A.II.3 Zaliczka na środki trwałe w budowie (inwestycje)	0,00	0,00	D.II Zobowiązania krótkoterminowe	117 583,62	124 480,29
A.III Należności długoterminowe	0,00	0,00	D.II.1 Zobowiązania z tytułu dostaw i usług	2 720,00	1 870,34
A.IV Długoterminowe aktywa finansowe	0,00	0,00	D.II.2 Zobowiązania wobec budżetów	9 784,00	8 543,00
A.IV.1 Akcje i udziały	0,00	0,00	D.II.3 Zobowiązania z tytułu ubezpieczeń i innych świadczeń	38 020,50	39 328,91
A.IV.2 Inne papiery wartościowe	0,00	0,00	D.II.4 Zobowiązania z tytułu wynagrodzeń	64 947,13	67 313,87

Gizela Hałas  
(główny księgowy)

2019-01-30  
(rok, miesiąc, dzień)  
70432B81DCD2C390

Piotr Józef Rybka  
(kierownik jednostki)

BeSTia

Strona 1 z 4

A.IV.3 Inne długoterminowe aktywa finansowe	0,00	0,00	D.II.5 Pozostałe zobowiązania	0,00	0,00
A.V Wartość mienia zlikwidowanych jednostek	0,00	0,00	D.II.6 Sumy obce (depozytowe, zabezpieczenie wykonania umów)	0,00	0,00
B Aktywa obrotowe	12 035,75	16 930,23	D.II.7 Rozliczenia z tytułu środków na wydatki budżetowe i z tytułu dochodów budżetowych	0,00	0,00
B.I Zapasy	777,13	3 397,90	D.II.8 Fundusze specjalne	2 111,99	7 424,17
B.I.1 Materiały	777,13	3 397,90	D.II.8.1 Zakładowy Fundusz Świadczeń Socjalnych	2 111,99	7 424,17
B.I.2 Półprodukty i produkty w toku	0,00	0,00	D.II.8.2 Inne fundusze	0,00	0,00
B.I.3 Produkty gotowe	0,00	0,00	D.III Rezerwy na zobowiązania	0,00	0,00
B.I.4 Towary	0,00	0,00	D.IV Rozliczenia międzyokresowe	0,00	0,00
B.II Należności krótkoterminowe	4 883,14	4 238,16			
B.II.1 Należności z tytułu dostaw i usług	0,00	0,00			
B.II.2 Należności od budżetów	0,00	0,00			
B.II.3 Należności z tytułu ubezpieczeń i innych świadczeń	0,00	0,00			
B.II.4 Pozostałe należności	4 883,14	4 238,16			
B.II.5 Rozliczenia z tytułu środków na wydatki budżetowe i z tytułu dochodów budżetowych	0,00	0,00			
B.III Krótkoterminowe aktywa finansowe	6 375,48	9 294,17			
B.III.1 Środki pieniężne w kasie	0,00	0,00			
B.III.2 Środki pieniężne na rachunkach bankowych	6 375,48	9 294,17			
B.III.3 Środki pieniężne państwowego funduszu celowego	0,00	0,00			
B.III.4 Inne środki pieniężne	0,00	0,00			
B.III.5 Akcje lub udziały	0,00	0,00			
B.III.6 Inne papiery wartościowe	0,00	0,00			
B.III.7 Inne krótkoterminowe aktywa finansowe	0,00	0,00			

Gizela Hałas  
(główny księgowy)

2019-01-30  
(rok, miesiąc, dzień)

Piotr Józef Rybka  
(kierownik jednostki)

BeSTia

70432B81DCD2C390

B.IV Rozliczenia międzyokresowe	0,00	0,00			
<b>Suma aktywów</b>	<b>3 558 557,45</b>	<b>3 462 398,72</b>	<b>Suma pasywów</b>	<b>3 558 557,45</b>	<b>3 462 398,72</b>

\_\_\_\_\_  
Gizela Hałas  
(główny księgowy)

\_\_\_\_\_  
2019-01-30  
(rok, miesiąc, dzień)  
70432B81DCD2C390

\_\_\_\_\_  
Piotr Józef Rybka  
(kierownik jednostki)

BeSTia

Wyjaśnienia do bilansu


Gizela Hałas  
(główny księgowy)

BeSTia

2019-01-30  
(rok, miesiąc, dzień)

70432B81DCD2C390

Piotr Józef Rybka  
(kierownik jednostki)

Nazwa i adres jednostki sprawozdawczej Szkoła Podstawowa w Grzegorzowicach ul.Powstańców Śl. 22 47-411 Grzegorzowice		Rachunek zysków i strat jednostki (wariant porównawczy)  sporządzony na na dzień 31-12-2018 r.	Adresat: Gmina Rudnik	
Numer identyfikacyjny REGON <b>001199469</b>			Wysłać bez pisma przewodniego 62B21826E095C06D 	
			Stan na koniec roku poprzedniego	Stan na koniec roku bieżącego
A.	Przychody netto z podstawowej działalności operacyjnej		0,00	61 540,69
A.I.	Przychody netto ze sprzedaży produktów		0,00	0,00
A.II.	Zmiana stanu produktów (zwiększenie - wartość dodatnia, zmniejszenie - wartość ujemna)		0,00	0,00
A.III.	Koszt wytworzenia produktów na własne potrzeby jednostki		0,00	0,00
A.IV.	Przychody netto ze sprzedaży towarów i materiałów		0,00	0,00
A.V.	Dotacje na finansowanie działalności podstawowej		0,00	0,00
A.VI.	Przychody z tytułu dochodów budżetowych		0,00	61 540,69
B.	Koszty działalności operacyjnej		2 035 839,61	2 102 494,78
B.I.	Amortyzacja		0,00	101 053,21
B.II.	Zużycie materiałów i energii		145 722,92	153 095,70
B.III.	Usługi obce		142 017,23	104 110,92
B.IV.	Podatki i opłaty		4 884,87	5 302,00
B.V.	Wynagrodzenia		1 370 243,53	1 386 754,07
B.VI.	Ubezpieczenia społeczne i inne świadczenia dla pracowników		337 538,37	348 778,69
B.VII.	Pozostałe koszty rodzajowe		35 432,69	3 400,19
B.VIII.	Wartość sprzedanych towarów i materiałów		0,00	0,00
B.IX.	Inne świadczenia finansowane z budżetu		0,00	0,00
B.X.	Pozostałe obciążenia		0,00	0,00
C.	Zysk (strata) z działalności podstawowej (A - B)		-2 035 839,61	-2 040 954,09
D.	Pozostałe przychody operacyjne		211,32	947,53
D.I.	Zysk ze zbycia niefinansowych aktywów trwałych		0,00	0,00
D.II.	Dotacje		0,00	0,00
D.III.	Inne przychody operacyjne		211,32	947,53
E.	Pozostałe koszty operacyjne		1 459,56	0,57

Gizela Hałas  
główny księgowy

2019-01-30  
rok, miesiąc, dzień

Piotr Józef Rybka  
kierownik jednostki

E.I.	Koszty inwestycji finansowanych ze środków własnych samorządowych zakładów budżetowych i dochodów jednostek budżetowych gromadzonych na wydzielonym rachunku	0,00	0,00
E.II.	Pozostałe koszty operacyjne	1 459,56	0,57
F.	Zysk (strata) z działalności operacyjnej (C + D - E)	-2 037 087,85	-2 040 007,13
G.	Przychody finansowe	58 846,58	2 738,04
G.I.	Dywidendy i udziały w zyskach	0,00	0,00
G.II.	Odsetki	295,73	298,04
G.III.	Inne	58 550,85	2 440,00
H.	Koszty finansowe	31,00	0,00
H.I.	Odsetki	31,00	0,00
H.II.	Inne	0,00	0,00
I.	Zysk (strata) brutto (F+G-H)	-1 978 272,27	-2 037 269,09
J.	Podatek dochodowy	0,00	0,00
K.	Pozostałe obowiązkowe zmniejszenia zysku (zwiększenia straty)	0,00	0,00
L.	Zysk (strata) netto (I-J-K)	-1 978 272,27	-2 037 269,09

Gizela Hałas  
główny księgowy

2019-01-30  
rok, miesiąc, dzień

Piotr Józef Rybka  
kierownik jednostki


Gizela Hałas  
główny księgowy

2019-01-30  
rok, miesiąc, dzień

Piotr Józef Rybka  
kierownik jednostki





Nazwa i adres jednostki sprawozdawczej Szkoła Podstawowa w Grzegorzowicach ul. Powstańców Śl. 22 47-411 Grzegorzowice		Zestawienie zmian w funduszu jednostki  sporządzone na na dzień 31-12-2018 r.	Adresat: Gmina Rudnik	
Numer identyfikacyjny REGON <b>001199469</b>			Wysłać bez pisma przewodniego AAFB53F91E4D533E 	
			Stan na koniec roku poprzedniego	Stan na koniec roku bieżącego
I.	Fundusz jednostki na początek okresu (BO)		5 223 326,88	5 419 246,10
I.1.	Zwiększenie funduszu (z tytułu)		2 195 008,98	2 000 075,62
I.1.1.	Zysk bilansowy za rok ubiegły		0,00	0,00
I.1.2.	Zrealizowane wydatki budżetowe		2 035 872,93	2 000 075,62
I.1.3.	Zrealizowane płatności ze środków europejskich		0,00	0,00
I.1.4.	Środki na inwestycje		0,00	0,00
I.1.5.	Aktualizacja wyceny środków trwałych		0,00	0,00
I.1.6.	Nieodpłatnie otrzymane środki trwałe i środki trwałe w budowie oraz wartości niematerialne i prawne		159 136,05	0,00
I.1.7.	Aktywa przejęte od zlikwidowanych lub połączonych jednostek		0,00	0,00
I.1.8.	Aktywa otrzymane w ramach centralnego zaopatrzenia		0,00	0,00
I.1.9.	Pozostałe odpisy z wyniku finansowego za rok bieżący		0,00	0,00
I.1.10.	Inne zwiększenia		0,00	0,00
I.2.	Zmniejszenia funduszu jednostki (z tytułu)		1 999 089,76	2 044 134,20
I.2.1.	Strata za rok ubiegły		1 843 671,98	1 978 272,27
I.2.2.	Zrealizowane dochody budżetowe		58 342,97	65 861,93
I.2.3.	Rozliczenie wyniku finansowego i środków obrotowych za rok ubiegły		0,00	0,00
I.2.4.	Dotacje i środki na inwestycje		0,00	0,00
I.2.5.	Aktualizacja środków trwałych		0,00	0,00
I.2.6.	Wartość sprzedanych i nieodpłatnie przekazanych środków trwałych i środków trwałych w budowie oraz wartości niematerialnych i prawnych		0,00	0,00
I.2.7.	Pasywa przejęte od zlikwidowanych lub połączonych jednostek		0,00	0,00
I.2.8.	Aktywa przekazane w ramach centralnego zaopatrzenia		0,00	0,00
I.2.9.	Inne zmniejszenia		97 074,81	0,00
II.	Fundusz jednostki na koniec okresu (BZ)		5 419 246,10	5 375 187,52

Gizela Hałas  
główny księgowy

2019-01-30  
rok, miesiąc, dzień

Piotr Józef Rybka  
kierownik jednostki

III.	Wynik finansowy netto za rok bieżący (+,-)	-1 978 272,27	-2 037 269,09
III.1.	zysk netto (+)	0,00	0,00
III.2.	strata netto (-)	-1 978 272,27	-2 037 269,09
III.3.	nadwyżka środków obrotowych	0,00	0,00
IV.	Fundusz (II+,-III)	3 440 973,83	3 337 918,43

\_\_\_\_\_  
Gizela Hałas  
główny księgowy

\_\_\_\_\_  
2019-01-30  
rok, miesiąc, dzień

\_\_\_\_\_  
Piotr Józef Rybka  
kierownik jednostki

Gizela Hałas  
główny księgowy

2019-01-30  
rok, miesiąc, dzień

Piotr Józef Rybka  
kierownik jednostki



## INFORMACJA DODATKOWA

### I Wprowadzenie do sprawozdania finansowego.

#### 1.1. Nazwa jednostki

Szkola Podstawowa im. Josepha von Eichendorffa z dotychczasowymi klasami Gimnazjum w Grzegorzowicach

#### 1.2. Siedziba jednostki

Grzegorzowice

#### 1.3. Adres jednostki

ul. Powstańców Śląskich 22, 47-411 Rudnik

#### 1.4. Podstawowy przedmiot działalności jednostki

8010B Szkoły Podstawowe

#### 2. Wskazanie okresu objętego sprawozdaniem

ROK 2018

#### 3. Wskazanie, że sprawozdanie finansowe zawiera dane łączne, jeśli w skład jednostki nadrzędnej lub jednostki samorządu terytorialnego wchodzi jednostki sporządzające samodzielnie sprawozdania finansowe

Sprawozdanie nie zawiera danych łącznych

#### 4. Omówienie przyjętych zasad rachunkowości, w tym metod wyceny aktywów i pasywów (także amortyzacji)

np.

- Aktywa i pasywa wyceniane są przy uwzględnieniu nadrzędnych zasad rachunkowości, w sposób przewidziany ustawą o rachunkowości.
- Dla potrzeb ujmowania w księgach środków trwałych oraz wartości niematerialnych i prawnych jednostka przyjęła następujące ustalenia:
  - środki trwałe, wartości niematerialne i prawne, zbiory biblioteczne wycenia się wg cen nabycia
- Jednostka dokonuje odpisów amortyzacyjnych lub umorzeniowych od środków trwałych i wartości niematerialnych i prawnych w następujący sposób:
  - środki trwałe i wartości niematerialne i prawne powyżej 10.000 zł umarza się stopniowo metodą liniową wg stawek zawartych w załączniku do ustawy o podatku
  - środki trwałe o wartości 300zł do 10.000zł traktowane są jako środki trwałe niskocenne i są umarzone w 100% w miesiącu przyjęcia ich do użytkowania
  - przedmioty o charakterze środków trwałych do 300zł księguje się w koszt jednorazowo
  - zbiory biblioteczne i środki dydaktyczne umarzone są w 100% w miesiącu przyjęcia ich do użytkowania
  - wartości niematerialne i prawne o wartości poniżej 10.000zł umarza się w 100% w miesiącu przyjęcia ich do użytkowania
- Jednostka nie dokonuje odpisów aktualizujących należności.
- Należności i zobowiązania wycenia się w kwocie wymagającej zapłaty
- Fundusze oraz pozostałe aktywa i pasywa wycenia się na dzień bilansowy w wartości nominalnej.
- W jednostce nie występują rozliczenia międzyokresowe kosztów.

5. Inne informacje

II. Dodatkowe informacje i objaśnienia.

1.1. Szczegółowy zakres zmian wartości grup rodzajowych środków trwałych, wartości niematerialnych i prawnych, zawierający stan tych aktywów na początek roku

Nazwa grupy rodzajowej składnika aktywów wg układu w bilansie	1. Wartości niematerialne	1.1. Grunty	1.2. Budynki, lokale i obiekty	1.3. Urządzenia techniczne	1.4. Środki transportu	1.5. Inne środki trwałe
<b>Wartość – stan na początek roku obrotowego</b>	16666,03	192880	3975342,51	34915,92	0	44009189
<b>Zwiększenia wartości początkowej:</b>	1704,6	0	0	0	0	13101,82
- aktualizacja						
- przychody	1704,6					13101,82
- przenieszenie (między grupami)						
<b>Zmniejszenia wartości początkowej:</b>	0	0	0	0	0	0
- zbycie						
- likwidacja						
- inne						
<b>Wartość – stan na koniec roku obrotowego</b>	18370,63	192880	3975342,51	34915,92	0	453193,71
<b>Umożnienie – stan na początek roku obrotowego</b>	16666,03		635861,64	24986,28		435860,69
<b>Zwiększenia w ciągu roku obrotowego:</b>	1704,6	0	98609,88	1385,53	0	14159,62
- aktualizacja						
- amortyzacja za rok obrotowy	1704,6		98609,88	1385,53		14159,62
- inne						
<b>Zmniejszenie umorzenia</b>						
<b>Umożnienie – stan na koniec roku obrotowego</b>	18370,63	0	734471,52	26371,81	0	450020,31
<b>Wartość netto składników aktywów:</b>						
- stan na początek roku		0	3339480,87	9929,64	0	4231,2
- stan na koniec roku		0	3240870,99	8544,11	0	3173,4

1.2. Aktualna wartość rynkowa środków trwałych, w tym dóbr kultury – o ile jednostka dysponuje takimi informacjami.

Lp.	Wyszczególnienie	Aktualna wartość rynkowa	Dodatkowe informacje
1.	Grunty		
2.	Budynki		
3.	Dobra kultury		

1.3. Kwota dokonanych w trakcie roku obrotowego odpisów aktualizujących wartość aktywów trwałych odrębnie dla długoterminowych aktywów niefinansowych oraz długoterminowych aktywów finansowych.

Lp.	Wyszczególnienie	Kwota odpisów	Dodatkowe informacje
1.	Długoterminowe aktywa niefinansowe		
2.	Długoterminowe aktywa finansowe		

1.4. Wartość gruntów użytkowanych wieczysto.

L.p.	Treść (nr działki, nazwa)	Wyszczególnienie	Stan na początek roku	Zmiana stanu w trakcie roku	Stan na koniec roku
			zwiększenia	zmniejszenia	
1.		Powierzchnia: Wartość:			0,00
2.		Powierzchnia: Wartość:			0,00
3.		Powierzchnia: Wartość:			0,00

1.5. Wartość nieamortyzowanych lub nieumarzanych przez jednostkę środków trwałych, używanych na podstawie umów najmu, dzierżawy i innych umów, w tym z tytułu umów leasingu.

L.p.	Wyszczególnienie	Stan na początek roku	Zmiana stanu w trakcie roku	Stan na koniec roku
		zwiększenia	zmniejszenia	
1.	Grunty			0,00
2.	Budynki			0,00

1.6. Liczba oraz wartość posiadanych papierów wartościowych, w tym akcji i udziałów oraz dłużnych papierów wartościowych.

L.p.	Wyszczególnienie	Liczba	Stan na początek roku	Zmiana stanu w trakcie roku	Stan na koniec roku
			zwiększenia	zmniejszenia	
1.	Akcji i udziały				0,00
2.	Dłużne papiery wartościowe				0,00

1.7. Dane o odpisach aktualizujących wartość należności, ze wskazaniem stanu na początek roku obrotowego, zwiększeniach, wykorzystaniu, rozwiązaniu i stanie na koniec roku obrotowego z uwzględnieniem stanu należności finansowych jednostek samorządu terytorialnego (stan zagrożonych pożyczek)

L.p.	Grupa należności (wg układu bilansu)	Stan na początek roku obrotowego	Zmiana stanu w trakcie roku obrotowego	Stan na koniec roku obrotowego
		zwiększenia	wykorzystanie	zwiększenia
1.	A.III. Należności długoterminowe			0,00
2.	B.II.1. Należności z tytułu dostaw i usług			0,00
3.	B.II.2. Należności od budżetów			0,00
4.	B.II.3. Należności z tytułu ubezpieczeń społecznych i innych świadczeń			0,00
5.	B.II.4. Pozostałe należności			0,00

1.8. Dane o stanie rezerw według celu ich utworzenia na początek roku obrotowego, zwiększeniach, wykorzystaniu, rozwiązaniu i stanie końcowym

L.p.	Wyszczególnienie	Stan na początek roku obrotowego	Zwiększenie w trakcie roku obrotowego	Wykorzystanie w trakcie roku obrotowego	Rozwiązanie w trakcie roku obrotowego	Stan na koniec roku obrotowego
------	------------------	----------------------------------	---------------------------------------	---	---------------------------------------	--------------------------------





1.12. Łączna kwota zobowiązań warunkowych, w tym również udzielonych przez jednostkę gwarancji i poręczeń, także wekslowych, niewykazywanych w bilansie ze wskazaniem zobowiązań zabezpieczonych na majątku jednostki oraz charakteru i formy tych zabezpieczeń.

L.p.	Tytuł zobowiązania warunkowego	Stan	
		na początek roku	na koniec roku
1.	Udzielone gwarancje i poręczenia, w tym: udzielone dla jednostek powiązanych		
2.	Kaucje i wadła		
3.	Zawarte, lecz jeszcze niewykonane umowy		
4.	Nieuznane roszczenia wierzyciela		
5.	Inne		
	Ogółem	0,00	0,00

1.13. Wykaz istotnych pozycji czynnych i biernych rozliczeń międzyokresowych, w tym kwotę czynnych rozliczeń międzyokresowych kosztów stanowiących różnicę między wartością otrzymanych finansowych składników aktywów a zobowiązaniem zapłaty za nie.

L.p.	Wyszczególnienie (tytuły)	Stan na	
		początek roku obrotowego	koniec roku obrotowego
1.	Ogółem czynne rozliczenia międzyokresowe kosztów, w tym: - opłacone z góry czynsze - prenumeraty - polisy ubezpieczenia osób i składników Ogółem rozliczenia międzyokresowe przychodów		
2.			

1.14. Łączna kwota otrzymanych przez jednostkę gwarancji i poręczeń niewykazanych w bilansie

L.p.	Wyszczególnienie	Kwota	Dodatkowe
1.	Otrzymane gwarancje		
2.	Otrzymane poręczenia		
	Ogółem	0,00	

1.15. Kwota wypłaconych środków pieniężnych na świadczenia pracownicze

L.p.	Wyszczególnienie	Kwota	Dodatkowe
1.	Odprawy emerytalne z tytułu likwidacji	6 408,00	
2.	Nagrody jubileuszowe	24 443,35	
3.	Inne ekwiwalenty za odzież ochronną,	68 515,68	
	Ogółem	99 367,03	

1.16. Inne informacje  
n.p.

Odpis na ZFŚS wynosi: 72758,73

Przychody i koszty:

RZS poz.A – Przychody netto z podstawowej działalności operacyjnej; wpływy z odpłatności za obiady  
RZS poz.D – Pozostałe przychody operacyjne; wpłaty za korzystanie z hali sportowej; wpływy ze sprzedaży zużytego oleju; wpłaty za wydanie duplikatów świadectw rozliczenia z lat ubiegłych  
RZS poz.G – Przychody finansowe; odsetki na rachunku bankowym, darowizny finansowe  
RZS poz.E – Pozostałe koszty operacyjne; różnice z zaokrąglenia składek ZUS

2.  
2.1. Wysokość odpisów aktualizujących wartość zapasów.

L.p.	Wyszczególnienie	Kwota	Dodatkowe
1.	Materiały		
2.	Towary		

- 2.2. Koszt wytworzenia środków trwałych w budowie; w tym odsetki oraz różnice kursowe, które powiększyły koszt wytworzenia środków trwałych w budowie w roku obrotowym.

L.p.	Wyszczególnienie	Kwota	Dodatkowe
1.	Koszt wytworzenia środków trwałych w budowie w tym: - odsetki, które powiększyły ten koszt w roku obrotowym - różnice kursowe, które powiększyły ten koszt w roku		

- 2.3. Kwota i charakter poszczególnych pozycji przychodów lub kosztów o nadzwyczajnej wartości lub które wystąpiły incydentalnie.

L.p.	Wyszczególnienie	Kwota	Dodatkowe
1.	Przychody: - o nadzwyczajnej wartości, - które wystąpiły incydentalnie		
2.	Koszty: - o nadzwyczajnej wartości, - które wystąpiły incydentalnie		

- 2.4. Informacja o kwocie należności z tytułu podatków realizowanych przez organy podatkowe podległe ministrowi właściwemu do spraw finansów publicznych wykazanych w sprawozdaniu z wykonania planu dochodów budżetowych.

- 2.5. Inne informacje

3. Inne informacje niż wymienione powyżej, jeżeli mogłyby w istotny sposób wpłynąć na ocenę sytuacji majątkowej i finansowej oraz wynik finansowy jednostki.