

ZARZĄDZENIE Nr 278/2014
WÓJTA GMINY RUDNIK
z dnia 26 marca 2014 roku

w sprawie przedstawienia Radzie Gminy Rudnik i Regionalnej Izbie Obrachunkowej w Katowicach sprawozdania z wykonania budżetu Gminy Rudnik za 2013r. wraz z informacją o stanie mienia komunalnego

Na podstawie art.30 ust.2 pkt 4 ustawy z dnia 8 marca 1990 roku o samorządzie gminnym (t.j. Dz. U. z 2013 roku, poz. 594 z późn. zm.), art. 267 ustawy z dnia 27 sierpnia 2009 roku o finansach publicznych (tj. Dz. U. z 2013r., poz.885 z późn. zm.)

WÓJT GMINY
zarządza:

§ 1


Przedstawić Radzie Gminy Rudnik i Regionalnej Izbie Obrachunkowej w Katowicach:

- 1) sprawozdanie roczne z wykonania budżetu Gminy Rudnik za 2013r. – zgodnie z załącznikiem nr 1 do niniejszego Zarządzenia,
- 2) sprawozdanie z wykonanie planu finansowego Gminnej Biblioteki Publicznej za 2013r. – zgodnie z załącznikiem nr 2 do niniejszego Zarządzenia,
- 3) sprawozdanie z wykonanie planu finansowego Samodzielnego Publicznego Zakładu Lecznictwa Ambulatoryjnego w Rudniku za 2013r. – zgodnie z załącznikiem nr 3 do niniejszego Zarządzenia,
- 4) informacja o zmianach w planie oraz stopniu zaawansowania realizacji programów wieloletnich, w tym finansowanych ze środków Unii Europejskiej zgodnie z załącznikiem nr 4 do niniejszego Zarządzenia,
- 5) informację o stanie mienia komunalnego Gminy Rudnik – zgodnie z załącznikiem nr 5 do niniejszego Zarządzenia,

§ 2
Wykonanie zarządzenia powierza się Skarbnikowi Gminy.

§ 3

Zarządzenie wchodzi w życie z dniem podjęcia.

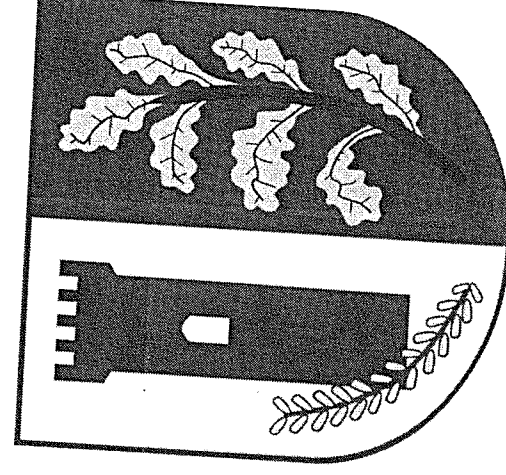


WÓJT
mgr Alojzy Peruska

UZASADNIENIE

Zgodnie z art. 267 ustawy o finansach publicznych Wójt Gminy przedstawia Radzie Gminy i Regionalnej Izbie Obrachunkowej sprawozdanie z wykonania budżetu.

INFORMACJA O PRZEBIEGU WYKONANIA BUDŻETU GMINY RUDNIK ZA 2013r.



Spis załączników:

1. Sprawozdanie opisowe z wykonania budżetu Gminy Rudnik za 2013r.
2. Realizacja planu dochodów Gminy Rudnik za 2013r.
3. Realizacja planu wydatków Gminy Rudnik za 2013r.
4. Realizacja planu dochodów z zakresu administracji rządowej i przyjętych do realizacji w drodze porozumień za 2013r.
5. Realizacja planu wydatków z zakresu administracji rządowej i przyjętych do realizacji w drodze porozumień za 2013r.
6. Realizacja planu wydatków majątkowych Gminy Rudnik za 2013r.
7. Realizacja planu przychodów i rozchodów Gminy Rudnik za 2013r.
8. Realizacja planu przychodów i kosztów zakładu budżetowego za 2013r.
9. Realizacja planu dotacji udzielanych z budżetu Gminy Rudnik za 2013r.
10. Realizacja planu wydatków w ramach funduszu sołectkiego za 2013 r.

WSTEP

załącznik nr 1

Budżet gminy został uchwalony przez Radę Gminy Rudnik Uchwałą Nr XXVI/194/2012 z 19 grudnia 2012r.

Charakterystykę podstawowych kategorii budżetu – planu pierwotnego, planu po zmianach oraz wykonania przedstawia poniższa tabela.

	plan pierwotny	kwota zmiany	plan po zmianach	wykonanie planu	% realizacji
dochody	15 658 253,00	1 540 702,70	17 198 955,70	17 092 626,51	99%
przychody	1 200 000,00	1 579 399,25	2 779 399,25	1 789 094,58	64%
razem	16 858 253,00	3 120 101,95	19 978 354,95	18 881 721,09	95%
wydatki	15 895 463,00	3 120 101,95	19 015 564,95	15 572 658,79	82%
rozchody	962 790,00	0,00	962 790,00	940 305,00	98%
razem	16 858 253,00	3 120 101,95	19 978 354,95	16 512 963,79	83%

Na podstawie powyższej tabeli należy stwierdzić, że plan budżetu zwiększył się w stosunku do planu pierwotnego o kwotę **3.120.101,95zł**. Zmiany dokonane były w głównej mierze w związku z:

- 1) zwiększeniem środków (przesunięcie z 2012r.) na realizację zadania „Budowa ogólnodostępnej Sali gimnastycznej w Grzegorzowicach” – kwota **742.000zł**.
- 2) zwiększeniem środków (przesunięcie z 2012r.) na realizację zadania „Modernizacja ul. Górnej w Brzeźnicy” – kwota **11.000zł**.
- 3) wprowadzeniem zadania wieloletniego „Budowa kanalizacji sanitarnej w miejscowości Rudnik – III etap” – kwota **550.000zł**.
- 4) zwiększeniem kwot dotacji dla szkół (po otrzymaniu zwiększonej subwencji oświatowej) – kwota **400.000zł**.
- 5) zwiększenie środków na remonty bieżące dróg – **120.000zł**.
- 6) otrzymaniem dotacji z budżetu państwa na zwrot podatku akcyzowego dla rolników – **418.359,70zł**.
- 7) otrzymaniem środków na kształcenie młodocianych pracowników – **168.168zł**.
- 8) wprowadzeniem nowych zadań na łączną kwotę **265.750zł**., w tym: Pomoc dla Powiatu Raciborskiego - remont chodnika w Łubowicach, Zakup kosiarki - LKS Gamów, Modernizacja dróg na osiedlu w Rudniku, Remont dachu ośrodka zdrowia w Rudniku, Pomoc dla Powiatu Raciborskiego - remont chodnika w Modzurowie, Bieg Rudnicki 2013, Zakup samochodu lekkiego dla OSP Modzurów (dotacja), Zakup podręczników dla uczniów.
- 9) zwiększeniem planu wydatków na wcześniej uchwalone zadania na łączną kwotę **404.695,35zł**., w tym: Imprinting ICT w szkole WIP-ów, POKL - GOPS i Bocznej w Lasakach, Modernizacja ul. Nad Potokiem w Ligocie Książęcej - II etap, Modernizacja ul. Starowiejskiej w Rudniku, Modernizacja drogi za kaplicą w Czerwięcicach, Remont ul. Zamkowej w Strzybniku, Modernizacja drogi przy Dzielnicze w Ponięcicach, Modernizacja placu przy sklepie w Szonowicach, Remont placu przy OSP Gamów.

Istotną zmianą po stronie dochodów i przychodów było zmniejszenie (w związku z utrzymaniem wyższej subwencji oświatowej) kwoty kredytu na „Budowę ogólnodostępnej sali gimnastycznej w Grzegorzowicach o kwotę 500,000zł. – co przyczyniło się na znaczne obniżenie wskaźnika zadłużenia na koniec 2013r. Po stronie przychodów zostały wprowadzone wolne środki z lat ubiegłych w wysokości 1.789.094,47zł., które zostały przeznaczone w głównej mierze na kontynuację realizacji zadań nie zrealizowanych w 2012r. oraz na realizację zadania „Budowa kanalizacji sanitarnej w miejscowości Rudnik – III etap”.

W 2013r. Gmina Rudnik nie miała problemów z utrzymaniem płynności finansowej, a wolne środki były lokowane w bankach.

Podstawowymi wskaźnikami charakteryzującymi sytuację finansową gminy są: wskaźnik zadłużenia oraz wskaźnik spłaty zadłużenia oraz udział wydatków majątkowych w wydatkach ogółem. Dla Gminy Rudnik – za 2013r. wskaźniki te przedstawiają się następująco:

1) wskaźnik zadłużenia

zadłużenie / dochody ogółem = 4.289.086,02 / 17.092.626,51 = 25%

Relacja zadłużenia gminy w stosunku do zrealizowanych dochodów wynosi 25%. Maksymalny poziom zadłużenia wynosi 60%. Stan zadłużenia gminy kształtuje się na bezpiecznym poziomie.

Poziom zadłużenia na przestrzeni ostatnich 8 lat przedstawiał się następująco:
2006r. – 1.489.914,00zł., 2007r. – 1.307.078,00zł., 2008r. – 1.090.302,00zł., 2009r. – 1.122.945,04zł., 2010r. – 3.318.409,54zł., 2011r. – 6.057.225,09zł. 2012r. – 5.297.941,02zł., 2013r. – 4.289.086,02zł.

Znaczny wzrost zadłużenia na przestrzeni 2011 i 2012r. związany był przede wszystkim z zaciągnięciem kredytów i pożyczek na: Budowę kanalizacji w miejscowości Rudnik – kwota 2.718.741,25, na Remonty i modernizację dróg gminnych – kwota 1.400.000zł. oraz na Budowę sali gimnastycznej w Grzegorzowicach – 770.000zł. Spadek zadłużenia na koniec 2013r. wynika z faktu nie zaciągania pożyczek i kredytów w tym roku, przy jednoczesnej planowej spłacie części zadłużenia.

Pozytywnie należy ocenić, że poziom zadłużenia na koniec 2013r. jest niższy od poziomu na koniec 2012r. o kwotę 1.008.865,00zł.

2) wskaźnik spłaty zadłużenia

(rozchody + odsetki) / dochody ogółem = 1.127.364,64 / 17.092.626,51 = 7%

Relacja spłaty długu wraz z odsetkami w stosunku do zrealizowanych dochodów wynosi 7%. Maksymalny poziom tego wskaźnika wynosi 15%. Wysokość zadłużenia oraz koszty związane z jego obsługą w badanym okresie kształtują się na bezpiecznym poziomie.

3) udział wydatków majątkowych w wydatkach ogółem:

wydatki majątkowe / wydatki ogółem = 2.161.049,52 / 15.572.658,79 = 14%

Wartość wskaźnika informuje o tym, że zrealizowane wydatki inwestycyjne i majątkowe w stosunku do wydatków ogółem wynoszą 14%. Rozmiary inwestycji są związane z poziomem zamożności gminy. W wydatkach inwestycyjnych znajdują pokrycie środki otrzymane przez gminę w formie dotacji. Jednocześnie należy stwierdzić, że duży poziom realizowanych inwestycji pociąga za sobą wzrost zadłużenia gminy oraz spłaty rat i odsetek późniejszych latach.

Poziom wydatków inwestycyjnych na przestrzeni ostatnich 8 lat przedstawia się następująco: 2006r. – 2.938.317,69zł., 2007r. – 4.963.184,11zł., 2008r. – 2.782.719,46zł., 2009r. – 2.449.668,12zł., 2010r. – 4.283.003,13zł., 2011r. – 6.154.856,23zł., 2012r. – 3.039.775,03zł., 2013r. – 2.161.049,52zł.

DOCHODY

Plan i realizacje dochodów w podziale na bieżące i majątkowe przedstawia poniższa tabela.

	plan pierwotny	plan po zmianach	wykonanie planu	% realizacji
Dochody bieżące	14 612 750,00	16 354 810,94	16 505 750,57	101%
Dochody majątkowe	1 045 503,00	844 144,76	586 875,94	70%
Razem	15 658 253,00	17 198 955,70	17 092 626,51	99%

Jak wynika z powyższej tabeli dochody bieżące zrealizowały się zgodnie z przyjętym planem.

Niższe wykonanie dochodów majątkowych wynika z nie otrzymania w 2013r. dofinansowania na realizację zadania „Budowa Sali gimnastycznej w Grzegorzowicach – w związku z opóźnieniami w realizacji zadania. Dochody te powinny się zrealizować w 2014r.

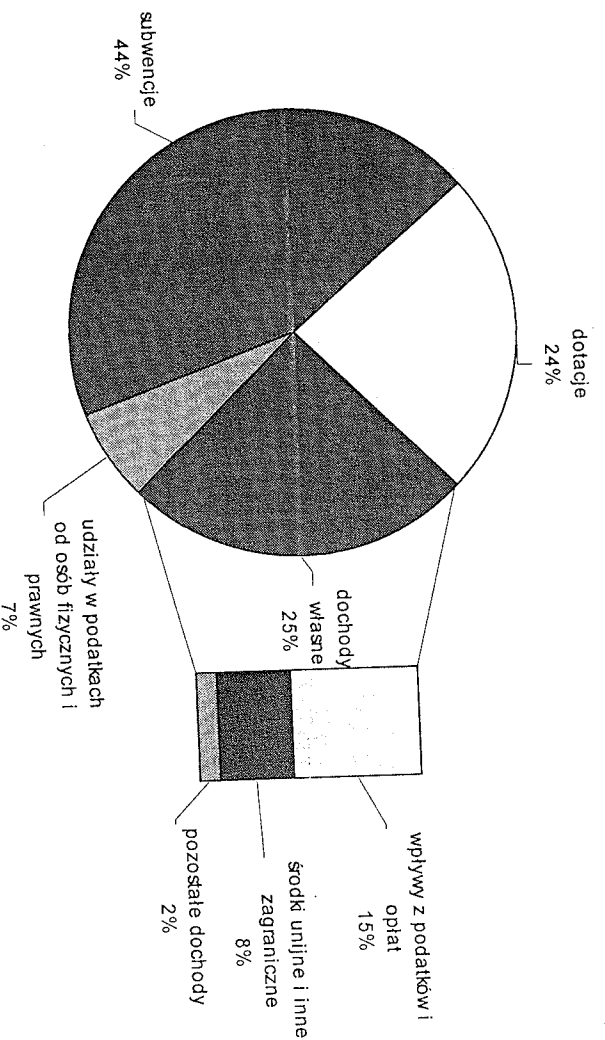
Plan dochodów w podziale na podstawowe kategorie przedstawia poniższa tabela i wykres.

źródło dochodów	Plan po zmianach	Wykonanie	%
1	3	4	4/3
udziały w podatkach od osób fizycznych i prawnych	1 445 233,00	1 393 775,01	96%
subwencje	9 140 114,00	9 140 114,00	100%
dotacje	2 227 942,58	1 938 179,99	87%
dochody własne, w tym:	4 385 666,12	4 620 557,51	105%
wpływy z podatków i opłat	3 477 849,12	3 530 600,62	102%
środkii unijne i inne zagraniczne	477 156,00	505 597,00	106%
pozostałe dochody	430 661,00	584 359,89	136%
Razem	17 198 955,70	17 092 626,51	99%

Jak wynika w wcześniejszej tabeli zaplanowane dochody ogółem zrealizowały się zgodnie z przyjętym planem. Poniżej planu zrealizowały się dotacje. Ta kategoria wpływów jest na koniec roku dostosowywana do rzeczywistych wydatków

Sprawozdanie opisowe z wykonania budżetu Gminy Rudnik za 2013r.

(niewykorzystane dotacje podlegają zwrotowi). Powyżej planu zrealizowały się dochody z tytułu odszkodowania (od ubezpieczyciela) z tytułu odstąpienia przez wykonawcę od realizacji zadania „Budowa Sali gimnastycznej w Grzegorzowicach” na kwotę 139.169,47zł.



Powyższy wykres przedstawia udział poszczególnych grup zrealizowanych dochodów w dochodach ogółem. Największy udział wykazują subwencje, które w 2013r. zrealizowały się w wysokości 9.140.114zł. Kolejno największą grupę stanowią wpływy z podatków i opłat oraz dotacje. Na podstawie powyższych danych można stwierdzić, że poziom dochodów gminy uzależniony jest głównie mierze od wysokości subwencji i dotacji z budżetu państwa oraz środków pozyskanych z innych źródeł. Podatki lokalne stanowią stosunkowo niski udział w realizowanych dochodach.

Poniżej została opisana realizacja poszczególnych dochodów według działań i źródeł klasyfikacji budżetowej.

źródło dochodu	plan	wykonanie	opis
010 Rolnictwo i łowiectwo	424 359,70	426 922,48	
0470 Wpływy z opłat za zarząd, użytkowanie i użytkowanie wieczyste nieruchomości	3 000,00	3 274,20	
0750 Dochody z najmu i dzierżawy składników majątkowych (...)	3 000,00	4 900,69	Dochody zostały zrealizowane zgodnie lub powyżej przyjętego planu.
0920 Pozostałe odsetki	0,00	297,89	
0970 Wpływy z różnych dochodów	0,00	90,00	
2010 Dotacje celowe otrzymane z budżetu państwa na realizację zadań bieżących z zakresu administracji rządowej	418 359,70	418 359,70	Dotacja z budżetu państwa na wypłatę podatku akcyzowego dla rolników
600 Transport i łączność	211 457,00	211 257,00	Zwrot dotacji (podatek VAT) otrzymanej przez Zakład Wodociągów i Usług Komunalnych
2910 Wpływy ze zwrotów dotacji (...)	7 609,00	7 609,00	

Sprawozdanie opisowe z wykonania budżetu Gminy Rudnik za 2013r.

6630	Dotacje celowe otrzymane z samorządu województwa na inwestycje i zakupy inwestycyjne realizowane na podstawie porozumień między inst.	203 848,00	203 648,00	Dotacja z Samorządu Województwa Śląskiego na realizację zadania „Budowa chodnika z odwodnieniem oraz przebudowa chodnika w ciągu drogi wojewódzkiej nr 421 w miejscowości Sławików - II etap”
700	Gospodarka mieszkaniowa	50 000,00	55 034,44	
0750	Dochody z najmu i dzierżawy składników majątkowych (...)	50 000,00	50 000,00	Dochody za ustanowienie służebności przesyłu w związku z planowaną budową fermy wiatrowej.
0770	Wpłaty z tytułu odpłatnego nabycia prawa własności oraz prawa użytkowania wieczystego nieruchomości	0,00	0,00	Dochody z tytułu sprzedaży nieruchomości (Pałac w Sławikowie). W 2013r. pomimo dwukrotnego ogłoszenia przetargu na sprzedaż tego terenu - nie było zainteresowania kupnej tej nieruchomości. Pierwotnie planowane dochody na kwotę 300.000zł. zostały zaplanowane na 2014r.
0970	Wpływy z różnych dochodów	0,00	5 034,44	Wpływy z tytułu ugody dotyczącej sprzedaży pałacu w Sławikowie
710	Działalność usługowa	500,00	500,00	
2020	Dotacje celowe otrzymane z budżetu państwa na zadania bieżące realizowane przez gminę na podstawie porozumień z organami administracji rządowej	500,00	500,00	Dotacja z budżetu państwa na utrzymanie cmentarnictwa wojennego.
150	Administracja publiczna	34 583,00	35 809,91	
0960	Otrzymane spadki, zapisy i darowizny w postaci pieniężnej	0,00	900,00	Otrzymane darowizny na organizację dożynek w Gminie Rudnik
0970	Wpływy z różnych dochodów	0,00	312,96	Zwrot kosztów sądowych
2010	Dotacje celowe otrzymane z budżetu państwa na realizację zadań bieżących z zakresu administracji rządowej	34 583,00	34 583,00	Dotacja z budżetu państwa na realizację zadań z zakresu USC i ewidencji ludności
2360	Dochody jednostek samorządu terytorialnego związane z realizacją zadań z zakresu administracji rządowej oraz innych zadań zleconych ustawami	0,00	13,95	
751	Urzędy naczelnych organów władzy państwowej, kontroli i ochrony prawa oraz sądownictwa	2 900,00	2 900,00	Dochody związane z udostępnianiem danych
2010	Dotacje celowe otrzymane z budżetu państwa na realizację zadań bieżących z zakresu administracji rządowej	2 900,00	2 900,00	
2	Obrona narodowa	600,00	600,00	Dotacja na utrzymanie stałego rejestru wyborców
2010	Dotacje celowe otrzymane z budżetu państwa na realizację zadań bieżących z zakresu administracji rządowej	600,00	600,00	
754	Bezpieczeństwo publiczne i ochrona przeciwpożarowa	115 000,00	115 931,43	Dotacja z budżetu państwa na realizację zadania z zakresu obrony narodowej.
2320	Dotacje celowe otrzymane z powiatu na zadania bieżące realizowane na podstawie porozumień (umów) między jednostkami samorządu terytorialnego	1 000,00	1 000,00	
6297	Środki na dofinansowanie własnych inwestycji gmin pozyskane z innych źródeł	114 000,00	102 567,06	Dotacja z Powiatu Raciborskiego na zadania z zakresu obrony cywilnej
6299	Środki na dofinansowanie własnych inwestycji gmin pozyskane z innych źródeł	0,00	12 364,37	Dofinansowanie zadania inwestycyjnego "Bezpieczne pogranicze" - realizowanego w 2012r.
756	Dochody od osób prawnych, od osób fizycznych i od innych jednostek nieposiadających osobowości prawnej oraz wydatki związane z ich poborem	4 923 082,12	4 924 375,63	

Sprawozdanie opisowe z wykonania budżetu Gminy Rudnik za 2013r.

0010	Podatek dochodowy od osób fizycznych	1 445 233,00	1 392 539,00	Udziały w podatku dochodowym od osób fizycznych i prawnych. Wysokość udziału we wpływach z podatku dochodowego od osób fizycznych, od podatników tego podatku zamieszkałych na obszarze gminy wynosi 39,34%. Dochody zrealizowały się poniżej planu przekazywanego przez Ministerstwo Finansów
0020	Podatek dochodowy od osób prawnych	0,00	1 236,01	Wysokość udziału we wpływach z podatku dochodowego od osób prawnych, od podatników tego podatku, posiadających siedzibę na obszarze gminy, wynosi 6,71 %.
0310	Podatek od nieruchomości	1 341 899,12	1 371 555,18	Dochody z tytułu podatków i opłat lokalnych w większości przypadków zrealizowały się zgodnie z przyjętym planem lub powyżej planu. Poniżej planu zrealizowały się wpływy z tytułu podatku od spadków i darowizn - w 2012r. wysokość tych wpływów wynosi 67.260zł. Od lipca 2013r. były realizowane wpływy z opłaty za odpady komunalne – wysokość wpłat z tego tytułu wyniosła 211.824,20zł.
0320	Podatek rolny	1 655 000,00	1 710 162,47	
0330	Podatek leśny	6 450,00	7 723,45	
0340	Podatek od środków transportowych	67 000,00	70 727,40	
0350	Podatek od działalności gospodarczej osób fizycznych, opłacany w formie karty podatkowej	500,00	0,00	
0360	Podatek od spadków i darowizn	45 000,00	15 226,00	
0370	Opłata od posiadania psów	0,00	60,00	
0410	Wpływy z opłaty skarbowej	20 000,00	18 382,50	
0480	Wpływy z opłat za wydawanie zezwoleń na sprzedaż alkoholu	40 000,00	34 714,03	
0490	Wpływy z innych lokalnych opłat pobieranych przez jednostki samorządu terytorialnego na podstawie odrębnych ustaw	250 000,00	216 611,41	
0500	Podatek od czynności cywilnoprawnych	45 000,00	73 354,50	
0690	Wpływy z różnych opłat	1 000,00	3 285,22	
0910	Odsetki od nieterminowych wpłat z tytułu podatków i opłat	6 000,00	8 798,46	
758	Różne rozliczenia	9 267 535,88	9 276 011,40	Dochody dotyczą odsetek od lokat
0920	Pozostałe odsetki	83 000,00	91 475,52	
2030	Dotacje celowe otrzymane z budżetu państwa na realizację własnych zadań bieżących gmin	20 533,12	20 533,12	Dotacja z budżetu państwa dotycząca zwrotu części wydatków realizowanych w ramach funduszu sołeckiego w 2012r.
2920	Subwencje ogólne z budżetu państwa	9 140 114,00	9 140 114,00	Subwencje z budżetu państwa: - subwencja oświatowa – 6.586.899zł; - subwencja wyrównawcza – 2.553.215zł.
6330	Dotacje celowe otrzymane z budżetu państwa na realizację inwestycji i zakupów inwestycyjnych własnych gmin	23 888,76	23 888,76	Dotacja z budżetu państwa dotycząca zwrotu części wydatków realizowanych w ramach funduszu sołeckiego w 2012r.
801	Oświata i wychowanie	878 309,00	783 634,86	
0690	Wpływy z różnych opłat	0,00	26,00	Opłata za wydanie duplikatu świadectwa
0830	Wpływy z usług	245 052,00	241 226,09	Na dochody składa się: - zwrot kosztów centralnego ogrzewania, - wynajem sali gimnastycznej, - dochody z opłat za wsad do kotła uczniów i przedszkolaków, - odpłatność za zajęcia dodatkowe w przedszkolu. Od 1 września 2013r. opłata za zajęcia dodatkowe w Przedszkolu wynosi 1zł. Wcześniej wynosiła 2zł. za każdą rozpoczętą godzinę, nie więcej niż 4zł. dziennie.
0920	Pozostałe odsetki	2 000,00	2 516,90	Odsetki od środków na rachunkach bankowych
0960	Otrzymane spadki, zapisy i darowizny w postaci pieniężnej	0,00	3 421,52	Darowizna otrzymana przez Przedszkole w Rudniku Grzegorzowicach i Przedszkole w Rudniku
0970	Wpływy z różnych dochodów	0,00	145 673,11	Odszkodowanie za odstąpienie od realizacji zadania „Budowa Sali gimnastycznej w Grzegorzowicach” (139.169.47zł.), zwrot wydatków z 2012r. oraz dochody z ZSO Grzegorzowie w ramach zadania „posadz swoje drzewko”.

Sprawozdanie opisowe z wykonania budżetu Gminy Rudnik za 2013r.

2007	Dotacje celowe w ramach programów finansowanych z udziałem środków europejskich	148 793,00	153 684,33	Dotacje otrzymane z POKL na realizację zadań: - Przedszkole w Rudniku miejscem twórczej zabawy - wszechstronnego rozwoju dzieci, - Szkoła WIP-ów – Wykorzystujących Informatykę w Praktyce, - Imprinting ICT w szkole WIP-ów
2009	Dotacje celowe w ramach programów finansowanych z udziałem środków europejskich	406,00	14 093,48	
2030	Dotacje celowe otrzymane z budżetu państwa na realizację własnych zadań bieżących gmin	55 890,00	54 825,43	Dotacja z budżetu państwa na funkcjonowanie przedszkoli
2440	Dotacje otrzymane z funduszy celowych na realizację zadań bieżących jednostek sektora finansów publicznych	168 168,00	168 168,00	Dotacja z Funduszu Pracy na pokrycie kosztów kształcenia młodych pracowników
6330	Dotacje celowe otrzymane z budżetu państwa na realizację inwestycji i zakupów inwestycyjnych własnych gmin	258 000,00	0,00	Dotacja ze środków Funduszu Rozwoju Kultury Fizycznej na realizację zadania „Budowa sali gimnastycznej przy Zespole Szkół Ogólnokształcących w Grzegorzowicach” - realizacja po zakończeniu realizacji zadania – w 2014r.
851	Ochrona zdrowia			
2010	Dotacje celowe otrzymane z budżetu państwa na realizację zadań bieżących z zakresu administracji rządowej	800,00	800,00	Dotacja z budżetu państwa na zadania z zakresu ochrony zdrowia
852	Pomoc społeczna	950 321,00	933 880,81	
0830	Wpływy z usług	2 000,00	1 751,90	Dochody z tytułu świadczonych usług opiekuńczych i specjalistycznych usług opiekuńczych.
0920	Pozostałe odsetki	0,00	2 700,09	Odsetki od zgromadzonych środków na rachunku bankowym
0970	Wpływy z różnych dochodów	0,00	765,00	Wpływy z różnych dochodów
2007	Dotacje celowe w ramach programów finansowanych z udziałem środków europejskich	95 000,00	101 007,31	
2009	Dotacje celowe w ramach programów finansowanych z udziałem środków europejskich	0,00	2 376,64	Dotacje otrzymane z POKL na zadanie realizowane przez GOPS Rudnik pn. Promocja aktywnej integracji w Gminie Rudnik
2010	Dotacje celowe otrzymane z budżetu państwa na realizację zadań bieżących z zakresu administracji rządowej	687 058,00	658 107,40	Dotacje z budżetu państwa na: - wypłatę świadczeń rodzinnych, zaliczki alimentacyjnej ubezpieczenia społecznego, - składki na ubezpieczenia emerytalne i rentowe z ubezpieczenia społecznego, - składki na ubezpieczenia zdrowotne opłacane za osoby pobierające świadczenia z pomocy społecznej i niektóre świadczenia z pomocy społecznej i niektóre świadczenia rodzinne, - pozostałe świadczenia z pomocy społecznej Dotacje z budżetu państwa na: - składki na ubezpieczenia zdrowotne opłacane za osoby pobierające świadczenia z pomocy społecznej i niektóre świadczenia z pomocy społecznej i niektóre świadczenia rodzinne, - zasiłki i pomoc w naturze oraz składki na ubezpieczenia emerytalne i rentowe, - zasiłki stałe, - działalność ośrodka pomocy społecznej - dożywianie uczniów
2030	Dotacje celowe otrzymane z budżetu państwa na realizację własnych zadań bieżących gmin	163 263,00	163 061,58	
2360	Dochody jednostek samorządu terytorialnego związane z realizacją zadań z zakresu administracji rządowej oraz innych zadań zleconych ustawami	3 000,00	4 110,89	Zwrot (wskutek postępowania egzekucyjnego) wypłaconych zaliczek alimentacyjnych i funduszu alimentacyjnego
854	Edukacyjna opieka wychowawcza			
2030	Dotacje celowe otrzymane z budżetu państwa na realizację własnych zadań bieżących gmin	22 691,00	21 345,00	
900	Gospodarka komunalna i ochrona środowiska	22 691,00	21 345,00	Dotacja z budżetu państwa na pomoc materialną dla uczniów
0400	Wpływy z opłaty produktowej	46 000,00	32 459,74	
		1 000,00	0,00	Wpływy z opłaty produktowej - brak realizacji w 2013r.

Sprawozdanie opisowe z wykonania budżetu Gminy Rudnik za 2013r.


0690	Wpływy z różnych opłat	30 000,00	17 459,74		Opłaty za korzystanie ze środowiska (przekazywane za pośrednictwem Urzędu Marszałkowskiego)
2460	Środki otrzymane od pozostałych jednostek zaliczanych do sektora finansów publicznych na realizację zadań bieżących jednostek zaliczanych do sektora finansów publicznych	15 000,00	15 000,00		Dotacja z Wojewódzkiego Funduszu Ochrony Środowiska i Gospodarki Wodnej w Katowicach na wydanie publikacji pt. „Ochrona parków i lasów na terenie Gminy Rudnik”.
921	Kultura i ochrona dziedzictwa narodowego	119 957,00	120 303,81		
0830	Wpływy z usług	1 000,00	800,00		Wynajem pomieszczeń GCI Rudnik
2007	Dotacje celowe w ramach programów finansowanych z udziałem środków europejskich	10 409,00	10 956,06		Realizacja dochodów dotyczy dofinansowania z PROW zadania "Dożynki Gminne 2012". Pozostała kwota dotyczy zadań: „Zagospodarowanie terenu w Ligocie Książęcej i Strzybniku poprzez budowę placów parkingowych” oraz „Modernizacja świetlicy w Czernięcicach i Modzurowie”.
6207	Dotacje celowe w ramach udziałem środków europejskich	108 548,00	108 547,75		
926	Kultura fizyczna i sport	150 860,00	150 860,00		
2440	Dotacje otrzymane z funduszy celowych na realizację zadań bieżących jednostek sektora finansów publicznych	15 000,00	15 000,00		Dofinansowanie ze środków Funduszu Zajęć Sportowych nauki pływania
6260	Dotacje otrzymane z funduszy celowych na finansowanie lub dofinansowanie kosztów realizacji inwestycji i zakupów inwestycyjnych jednostek sektora finansów publicznych	135 860,00	135 860,00		Dotacja z Ministerstwa Sportu na realizację zadania "Rozbudowa sali gimnastycznej w Ligocie Książęcej".
Razem:		17 198 955,70	17 092 626,51		

WYDATKI

Plan i realizację wydatków w podziale na bieżące i majątkowe przedstawia poniższa tabela i wykres.

	plan pierwotny	plan po zmianach	wykonanie planu	% realizacji
wydatki bieżące	13 229 253,03	14 544 239,57	13 411 609,27	92%
wydatki majątkowe	2 666 209,97	4 471 325,38	2 161 049,52	48%
Razem	15 895 463,00	19 015 564,95	15 572 658,79	82%

udział w zrealizowanych wydatkach
w ydatki
majątkow e
14%



wydatki bieżące
86%

Jak wynika z powyższej tabeli i wykresu planowane wydatki bieżące stanowią 86% ogółu wydatków, zaś wydatki majątkowe 14% ogółu wydatków. Wydatki bieżące w głównej mierze zrealizowały się zgodnie z przyjętym planem. Niskie wykonanie wydatków inwestycyjnych (48% planu) wynika głównie z braku realizacji (odstąpienie przez wykonawcę) od realizacji zadania „Budowa Sali

gimnastycznej w Grzegorzowicach" oraz w związku ze zmianą harmonogramu realizacji zadania „Budowa kanalizacji w Rudniku – III etap”.

Poniżej został przedstawiony wykres i tabela obrazująca plan i wykonanie wydatków za 2013r. – w podziale na poszczególne działy klasyfikacji budżetowej.

dział	plan pierwotny	plan po zmianach	wykonanie planu	% realizacji	udział %
Rolnictwo i łowiectwo	68 600,00	1 037 959,70	560 375,78	54%	3,4%
Transport i łączność	751 653,59	1 237 063,37	850 572,65	69%	5,2%
Gospodarka mieszkaniowa	6 000,00	8 000,00	5 664,54	71%	0,0%
Działalność usługowa	144 700,00	157 700,00	90 315,50	57%	0,6%
Administracja publiczna	1 741 159,00	1 776 283,00	1 656 718,69	93%	10,1%
Urzędy naczelnych organów władzy państwowej	2 900,00	2 900,00	2 900,00	100%	0,0%
Bezpieczeństwo publiczne i ochrona p.poż.	446 600,32	558 138,32	438 393,69	79%	2,7%
Obsługa długu publicznego	330 000,00	309 000,00	187 059,64	61%	1,1%
Różne rozliczenia	400 000,00	185 396,00	0,00	0%	0,0%
Oświata i wychowanie	8 780 106,00	10 376 531,36	8 767 576,30	84%	53,6%
Ochrona zdrowia	49 112,00	80 300,00	64 000,22	80%	0,4%
Pomoc społeczna	1 470 362,01	1 407 319,12	1 349 028,04	96%	8,2%
Edukacyjna opieka wychowawcza	167 492,00	204 583,00	188 041,90	92%	1,1%
Gospodarka komunalna i ochrona środowiska	590 795,47	637 795,47	503 810,43	79%	3,1%
Kultura i ochrona dziedzictwa narodowego	399 024,61	409 433,61	388 295,67	95%	2,4%
Kultura fizyczna i sport	546 958,00	627 162,00	519 905,74	83%	3,2%
Razem	15 895 463,00	19 015 564,95	15 572 658,79	82%	95,2%

Jak wynika z wcześniejszej tabeli działem, w ramach którego zaplanowano i zrealizowano największe wydatki to „Oświata i wychowanie”. Na ten cel zaplanowano ponad połowę wszystkich wydatków w 2013r. Udział procentowy wydatków bieżących na oświatę w wydatkach bieżących ogółem wynosi 59,5%. Charakterystykę wydatków w ramach tego działu przedstawia poniższa tabela:

RAZEM		8 767 576,30
wydatki stałe, w tym:		
Szkoły podstawowe		7 644 018,13
Przedszkola		3 938 744,71
Gimnazja		1 030 460,71
Dowożenie uczniów do szkół		1 853 178,67
Dokształcanie i doskonalenie nauczycieli		102 788,31
Stołówki szkolne		6 515,11
Pozostała działalność		560 023,93
Fundusz sołecki - Brzeźnica		152 306,69
Kształcenie młodocianych pracowników		996,30
Budowa ogólnodostępnej sali gimnastycznej w Grzegorzowicach		165 671,00
Imprinting ICT w szkole WIP-ów		785 310,33
Remont schodów wejściowych do szkoły w Szonowicach		145 580,54
		26 000,00

Pozytywnie należy ocenić, że wydatki bieżące na funkcjonowanie oświaty (z wyłączeniem przedszkoli) mieszczą się w kwocie planowanej subwencji oświatowej (która w 2013r. wynosi 6.586.899zł).

Sprawozdanie opisowe z wykonania budżetu Gminy Rudnik za 2013r.

Poniżej została przedstawiona realizacja planu wydatków w poszczególnych jednostkach budżetowych:

jednostka	plan pierwotny	plan po zmianach	wykonanie	% realizacji planu
RAZEM	15 895 463,00	19 015 564,95	15 572 658,79	81,89%
Urząd Gminy	8 627 590,99	11 599 052,47	8 416 471,13	72,56%
Gminny Ośrodek Pomocy Społecznej	1 468 474,01	1 405 882,12	1 347 626,34	95,86%
ZSO Rudnik	1 854 916,00	1 927 468,00	1 872 817,03	97,16%
ZSO Grzegorzowice	1 854 972,00	1 901 117,36	1 859 358,63	97,80%
ZSP Brzeźnica	973 400,00	1 003 093,00	960 962,47	95,80%
SP Rudnik	592 765,00	636 475,00	615 754,07	96,74%
SP Grzegorzowice	307 635,00	320 017,00	305 565,32	95,48%
SP Gamów	215 710,00	222 460,00	194 103,80	87,25%

Jak wynika z powyższej tabeli – jednostka realizującą najwyższe wydatki jest kolejno: Urząd Gminy, ZSO Rudnik, ZSO Grzegorzowice oraz Ośrodek Pomocy Społecznej. Najniższe wykonanie widoczne jest w Urzędzie Gminy – w związku z brakiem realizacji części zaplanowanych zadań.

W dalszej części zostanie opisana realizacja poszczególnych wydatków zadań oraz rozdziałów klasyfikacji budżetowej.

zadanie/rozdział	nazwa zadania	plan	wykonanie	opis
000001000	Fundusz sołecki - Brzeźnica	20 616,04	20 276,78	Wydatki były ponoszone zgodnie z Uchwałą Rady Sołeckiej
000002000	Fundusz sołecki - Czerwielice	8 339,38	8 339,38	Wydatki były ponoszone zgodnie z Uchwałą Rady Sołeckiej
000003000	Fundusz sołecki - Gamów, Sławienko	18 319,29	18 290,93	Wydatki były ponoszone zgodnie z Uchwałą Rady Sołeckiej
000004000	Fundusz sołecki - Grzegorzowice	22 119,86	22 118,35	Wydatki były ponoszone zgodnie z Uchwałą Rady Sołeckiej
000005000	Fundusz sołecki - Jastrzębie	9 870,55	9 870,55	Wydatki były ponoszone zgodnie z Uchwałą Rady Sołeckiej
000006000	Fundusz sołecki - Lasaki	10 581,44	10 580,44	Wydatki były ponoszone zgodnie z Uchwałą Rady Sołeckiej
000007000	Fundusz sołecki - Ligota Książęca	9 378,39	9 365,67	Wydatki były ponoszone zgodnie z Uchwałą Rady Sołeckiej
000008000	Fundusz sołecki - Łubowice	15 530,39	15 525,45	Wydatki były ponoszone zgodnie z Uchwałą Rady Sołeckiej
000009000	Fundusz sołecki - Modzurów, Dołędzin	16 323,31	16 271,40	Wydatki były ponoszone zgodnie z Uchwałą Rady Sołeckiej
000010000	Fundusz sołecki - Ponięcice	12 003,24	12 002,86	Wydatki były ponoszone zgodnie z Uchwałą Rady Sołeckiej
000011000	Fundusz sołecki - Rudnik	27 342,23	27 331,12	Wydatki były ponoszone zgodnie z Uchwałą Rady Sołeckiej
000012000	Fundusz sołecki - Sławików	17 280,29	17 273,38	Wydatki były ponoszone zgodnie z Uchwałą Rady Sołeckiej
000013000	Fundusz sołecki - Strzybnik	13 315,67	13 315,67	Wydatki były ponoszone zgodnie z Uchwałą Rady Sołeckiej
000014000	Fundusz sołecki - Szonowice	13 069,59	13 058,33	Wydatki były ponoszone zgodnie z Uchwałą Rady Sołeckiej

Sprawozdanie opisowe z wykonania budżetu Gminy Rudnik za 2013r.

000015000	Rezerwa inwestycyjna	33 800,00	0,00	Rezerwa jest rozdysonowywana zgodnie z przeznaczeniem
000015000	Pomoc dla powiatu - i Modernizacje dróg chodników	70 000,00	70 000,00	Udzielona pomoc wykorzystana została na: <ul style="list-style-type: none"> • Remont chodnika przy drodze powiatowej nr 3523S ul. Sylwestra w m. Rudnik, • Opracowanie koncepcji przebudowy drogi DP 3521S oraz budowa chodnika w ciągu ul. M. Konopnickiej w Szonowicach, • Opracowanie map dla celów projektowych na zadanie „Budowa kanalizacji deszczowej i chodnika w ciągu drogi DP 3003S ul. raciborska w m. Jastrzębie”
000017000	Nauka pływania	32 600,00	32 560,01	Zadanie dofinansowane ze środków Ministerstwa Sportu. Wydatki ponoszone były na: dowóz uczniów, wynajem basenu oraz obsługę instruktorską
000018000	Rezerwa ogólna	76 400,00	0,00	Rezerwa jest rozdysonowywana zgodnie z przeznaczeniem
000019000	Rezerwa oświatowa	60 134,00	0,00	Rezerwa jest rozdysonowywana zgodnie z przeznaczeniem
000020000	Rezerwa - zarządzanie kryzysowe	15 062,00	0,00	Rezerwa jest rozdysonowywana zgodnie z przeznaczeniem
000021000	Ochrona i konserwacja zabytków	12 000,00	0,00	Rezerwa jest rozdysonowywana zgodnie z przeznaczeniem
000022000	Gospodarka komunalnymi odpadami	250 000,00	138 627,80	W 2013r. nie wpłynęły wnioski na realizację zadania. Wydatki dotyczyły umowy na realizację zadania. gospodarki odpadami w Gminie Rudnik.
000023000	Kształcenie młodocianych pracowników	168 168,00	165 671,00	Wydatki na kształcenie młodocianych pracowników (były finansowane z Funduszu Pracy)
011002000	Rozbudowa sali gimnastycznej w Ligocie Książęcej	387 708,00	297 653,41	Wykonano: nowe zaplecze socjalne , kotłownię z magazynem, wymianę instalacji c.o. w istniejącej części obiektu, rozbiorę starych pomieszczeń części socjalnej. 30 października 2013r. zostało uchwalonych 14 miejscowych planów zagospodarowania przestrzennego, w tym: - 2 plany obejmujące tereny całych sołectw - 12 planów obejmujących tereny osadnicze i przewidziane pod planowany rozwój. Do 30 czerwca 2014r. zostanie uchwalony miejscowy plan zagospodarowania przestrzennego pod lokalizację elektrowni wiatrowych.
011004000	Zmiana studium uwarunkowań i kierunków zagospodarowania przestrzennego oraz miejscowych planów zagospodarowania przestrzennego Gminy Rudnik	153 000,00	86 715,00	Rozwiązano umowę z wykonawcą robót. Roboty zakończono na stanie surowym zamkniętym oraz wykonaniu części robót związanych z zagospodarowaniem terenu, wykonaniem części instalacji sanitarnych . Dokończenie realizacji zadania planowane jest w 2014r.
011005000	Budowa ogólnodostępnej sali gimnastycznej w Grzegorzowicach	2 142 000,00	785 310,33	Ogłoszono dwukrotnie przetarg na realizację zadania. Ze względu na brak ofert unieważniono postępowanie. Wykonano roboty związane z wycinką drzew kolidujących z drogą oraz wyplacono odszkodowanie za drzewa usunięte z terenów prywatnych
011007000	Modernizacja ul. Górnej w Brzeźnicy	11 000,00	10 026,80	Wykonano ściany obiektu oraz część robót ciesielskich i dekarских. Zakończenie zadania nastąpi w 2014r.
011009000	Rozbudowa budynku OSP w Rudniku	200 000,00	200 000,00	Zakończono I etap realizacji zadania. Wykonano odcinek sieci długości 156 m.
011014000	Budowa ulicznego oświetlenia Grzegorzowicka ul. w Sławikowie	18 000,00	17 546,63	Wykonano chodnik o nawierzchni z kostki betonowej prostokątnej długości 283 m, szer. 2,0 m. Zadanie współfinansowane ze środków Województwa Śląskiego.
012003000	Budowa chodnika z odwodnieniem oraz przebudowa chodnika w ciągu drogi wojewódzkiej nr 421 w miejscowości Sławików - II etap	303 848,00	303 436,00	
012025000	Budowa Regionalnej Drogi Racibórz-Pszczyna	14 131,00	279,20	Rozstrzygnięto przetarg i zawarto umowę na opracowanie dokumentacji projektowej. Zakończenie

Sprawozdanie opisowe z wykonania budżetu Gminy Rudnik za 2013r.

					planowane jest na 2015r. Zadanie prowadzone przez Miasto Racibórz. Realizacja zadania odbywa się zgodnie z przyjętym harmonogramem.
012027000	Imprinting ICT w szkole WIP-ów	151 912,36	145 580,54		Projekt realizowany jest od 01.11.2012 do 30.04.2014r. Na realizację zadania uzyskano dofinansowanie w wysokości 279.099,67zł.
013001000	POKL - GOPS Rudnik	139 294,12	123 580,86	0,00	Promocja aktywnej integracji w Gminie Rudnik. W ramach programu realizowane były szkolenia, zajęcia w celu zdobywania nowych umiejętności społecznych i zawodowych, doradztwo, poradnictwo specjalistyczne.
013002000	Zakup sprzętu medycznego -SPZLA	7 000,00			Realizacja zadania nastąpi w 2014r.
013003000	Dożynki gminne 2013	16 409,00	16 251,09		W ramach zadania wykonano wiaty, zapłacono za informator dożynkowy, kolacz oraz wynajem namiotu i nagłośnienie.
013004000	Bieg na rolkach	11 280,00	10 895,12		Ponad 120 rolkarzy z całej Polski, Czech i Ukrainy rywalizowało w III Ogólnopolskim Biegu na Rolkach zorganizowanym na trasie Modzurów - Pawłów. Wydatki w ramach zadania dotyczyły: zakupu koszulek promocyjnych, statetek, cateringu dla uczestników oraz wynajmu urządzeń do mierzenia czasu sportowców
013005000	Ochrona parków i lasów na terenie Gminy Rudnik	30 000,00	30 000,00		Wydano książkę pt. „Ochrona parków i lasów na terenie Gminy Rudnik” – nakład 1.000 egzemplarzy
013006000	Remont ul. Sławikowskiej i Bocznej w Lasakach	50 000,00	0,00		Ogłoszono dwukrotnie przetarg na realizację zadania. Ze względu na brak ofert unieważniono postępowanie.
013007000	Wyburzenie zaplecza socjalnego przy sali w Grzegorzowicach	40 000,00	0,00		Nie przystąpiono do realizacji zadania
013008000	Modernizacja ul. Nad Potokiem w Ligocie Księżęcej - II etap	60 000,00	39 924,50		Zakończono modernizację drogi. W ramach etapu wykonano nawierzchnię brukową na odcinku 70 m, szer. 3,0 m.
013009000	Modernizacja ul. Wiejskiej w Rudniku	50 000,00	2 400,00		Wykonano remont cząstkowy nawierzchni. Realizacja zadania w 2014r.
013010000	Modernizacja drogi za kaplicą w Czenwięcicach	35 000,00	0,00		Ogłoszono dwukrotnie przetarg na realizację zadania. Ze względu na brak ofert unieważniono postępowanie.
013011000	Remont ul. Zamkowej w Strzybniku	55 000,00	34 998,01		Przełożono na odcinku 120 m nawierzchnię z blozków betonowych sześciokątnych. Wykonano odcinek 55 m z płyt drogowych.
013012000	Modernizacja drogi przy Dzielnicze w Ponięcicach	35 000,00	0,00		Nie przystąpiono do realizacji zadania
013013000	Modernizacja placu przy sklepie w Szonowicach	60 000,00	42 294,60		Wykonano nawierzchnię z kostki betonowej o łącznej powierzchni 300m ² .
013014000	Modernizacja drogi w Jastrzębiu	50 000,00	34 208,62		Wyrownano nawierzchnię dróg gruntowych oraz odworzono rowy przydrożne łącznej długości 600m, wyremontowano dwa przepusty
013015000	Remont placu przy OSP Gamów	55 000,00	0,00		Ogłoszono dwukrotnie przetarg na realizację zadania. Ze względu na brak ofert unieważniono postępowanie.
013016000	Zakup wozu bojowego dla OSP Gamów (dotacja)	50 000,00	0,00		Realizację zadania przesunięto na 2014r.
013017000	Pomoc dla SZMULW na konserwację rowów melioracyjnych	10 000,00	0,00		Pomoc przeznaczona na konserwację rowu K-2 w Rudniku.
013018000	Zakup oprogramowania Lex administracja	4 226,00	4 225,06		Zakup oprogramowania dotyczącego dostępu do bazy aktów prawnych i opracowań fachowych z zakresu administracji publicznej.
013019000	Pomoc dla Powiatu Raciborskiego - odcinka chodnika w ciągu drogi powiatowej 3500S ul. Eichendorffa w Lubowicach	30 000,00	28 403,67		Wykonano chodnik o nawierzchni z kostki betonowej prostokątnej długości 200 m, szer. 1,5 m.

Sprawozdanie opisowe z wykonania budżetu Gminy Rudnik za 2013r.

013020000	Zakup kosiarki - LKS Gamów	10 000,00	10 000,00	10 000,00	Zakupiono kosiarkę na potrzeby LKS Gamów
013021000	Dotacja dla PPSP w Raciborskiego na zakup samochodu pożarniczego	10 000,00	10 000,00	10 000,00	Udzielono dotacji dla PPSP w Raciborskiego na zakup samochodu pożarniczego
013022000	Modernizacja dróg na osiedlu w Rudniku	50 000,00	50 000,00	50 000,00	Wykonano drogę o nawierzchni tłuczniowej w ciągu ul. Leszczynowa. Długość odcinka 280 m szer 4,0 m
013023000	Remont dachu ośrodka zdrowia w Rudniku	23 000,00	23 000,00	22 549,71	Wykonano dylatację pokrycia oraz nową warstwę pokrycia z papy termozgrzewalnej.
013024000	Pomoc dla Powiatu Raciborskiego	120 000,00	120 000,00	0,00	Opracowano dokumentację projektową na realizację zadania. PZD ogłosił przetarg. Oferty przekroczyły możliwości zamawiającego. Postępowanie unieważniono. Środki zabezpieczono w WPF na 2014r.
013025000	Przebudowa odcinka drogi powiatowej 3522S ul. Słowackiego w Modzurowie Bieg Rudnicki 2013	20 324,00	20 324,00	16 596,81	W br. w ramach XI Biegu Rudnickiego wystartowało 500 uczestników w 16 kategoriach wiekowych - biegi na dystansach od 400 m. do 2 km. W ramach zadania zapłacono za: zakup koszulek promocyjnych, statuetek oraz namiotu na potrzeby biura zawodów.
013026000	Remont schodów wejściowych do szkoły w Szonowicach	26 000,00	26 000,00	26 000,00	Zadanie zrealizowane - dofinansowane ze środków rezerwy subwencji oświatowej.
013027000	Budowa kanalizacji sanitarnej w miejscowości Rudnik - etap III	550 000,00	550 000,00	86 452,61	Zadanie realizowane zgodnie z przyjętym harmonogramem. Zakończenie zadania zaplanowano na 2014r. W 2013r. wykonano część robót w ciągu ul. Słoneczna w Rudniku
013028000	Zakup samochodu lekkiego dla OSP Modzurów (dotacja)	50 000,00	50 000,00	50 000,00	Udzielono dotacji na zakup samochodu pożarniczego.
013029000	Zakup licencji - kasa dochodowa	5 200,00	5 200,00	5 174,61	Zakupiono oprogramowanie do poboru odpadów komunalnych.
013030000	60+ LKS Dąb Brzeźnica	16 000,00	16 000,00	14 453,60	Zapłacono za skład i druk publikacji „Rys historyczny sekcji zapaśniczej LKS Dąb Brzeźnica”, druk i oprawę fotografii oraz zakup statuetek
013031000	Dokończenie prac brukarskich przy skwerze w Łubowicach	6 000,00	6 000,00	6 000,00	Dokończono budowę skweru przy starym cmentarzu w Łubowicach. Roboty obejmowały wykonanie nawierzchni brukowej na wcześniej wykonanej podbudowie.
013032000	Remont ul. Kurzydyma w Gamowie	50 000,00	50 000,00	49 097,65	Wymieniono na skrzyżowaniach nawierzchnię z płyt betonowych na asfaltobetonową. Łączna powierzchnia 180m ² .
013033000	Zakup i montaż pieca c.o. do świetlicy w Ślawikowie	10 000,00	10 000,00	9 500,00	Wymieniono kocioł retortowy c.o. w budynku świetlicy.
01008	Melioracje wodne	19 500,00	19 500,00	19 500,00	Przekazano dotację wysokości 10 000,00 zł dla Gminnej Spółki Wodnej. Wykonano konserwację rowów melioracyjnych. Kwota 500 zł stanowi partycypację w kosztach utrzymania rowu nr 1 w Raciborzu – Miedoni
01010	Infrastruktura wodociągowa i sanitacyjna wsi	1 000,00	1 000,00	877,60	Oplata za zajęcie pasa drogowego DK 45
01030	Izby rolnicze	37 000,00	37 000,00	33 777,65	Przekazano na rzecz Izby Rolniczych 2% wpływów z podatku rolnego
01095	Pozostała działalność	420 459,70	419 767,92	419 767,92	Wydatki dotyczyły wypłaty zwrotu podatku akcyzowego dla rolników. W 2013r. zwrot podatku akcyzowego został wypłacony 279 rolnikom i przedsiębiorstwom rolnym.
60016	Drogi publiczne gminne	108 514,78	103 603,75	103 603,75	Wydatki dotyczyły dotacji dla ZWIUK na odśnieżanie i utrzymanie zieleni przy drogach gminnych (63.834zł.), usługi związane z zagospodarowaniem zieleni, remonty częściowe nawierzchni bitumicznych.
60017	Drogi wewnętrzne	64 000,00	61 330,85	61 330,85	Wydatki dotyczyły dotacji dla ZWIUK na odśnieżanie i utrzymanie zieleni przy drogach wewnętrznych (14.659zł.), remontów cząstkowych na drogach, przełożenia nawierzchni płyt drogowych na ul. Nowej w Rudniku, roboty remontowe na drogach w Brzeźnicy i Ponięcicach.
70005	Gospodarka gruntami i nieruchomościami	8 000,00	5 664,54	5 664,54	Wydatki dotyczyły opłat związanych z nabyciem działki w Ponięcicach oraz kosztami ogłoszenia o przetargu na

Sprawozdanie opisowe z wykonania budżetu Gminy Rudnik za 2013r.

71004	Plan y zagospodarowania przestrzennego	4 200,00	3 100,50	spzrzadz nieruchomości w Sławikowie
71035	Cmentarze	500,00	500,00	Wydatki związane z wykonaniem projektu decyzji o ustalenie lokalizacji celu publicznego
75011	Urzędy wojewódzkie	119 683,00	102 679,70	Wydatki dotyczące utrzymania grobów żołnierskich w Gminie Rudnik
75022	Rad y gmin (miast i miast na prawach powiatu)	134 500,00	125 887,82	Wydatki związane z realizacją zadań z zakresu USC i dowodów osobistych
75023	Urzędy gmin (miast i miast na prawach powiatu)	1 383 674,00	1 311 881,31	Wydatki związane z funkcjonowaniem Rady Gminy, w tym remont sali narad i zakup projektora
75075	Promocja jednostek samorządu terytorialnego	48 000,00	36 231,84	Wydatki związane z funkcjonowaniem Urzędu Gminy, w tym remont sali narad i zakup projektora
75095	Pozostała działalność	80 000,00	69 638,35	Wydatki związane z funkcjonowaniem Rady Gminy, w tym remont sali narad i zakup projektora
75101	Urzędy naczelnych organów władzy państwowej, kontroli i ochrony prawa	2 900,00	2 900,00	Wydatki związane z funkcjonowaniem Rady Gminy, w tym remont sali narad i zakup projektora
75212	Pozostałe wydatki obronne	600,00	600,00	Wydatki związane z funkcjonowaniem Rady Gminy, w tym remont sali narad i zakup projektora
75412	Ochotnicze straż e pożarne	122 100,32	112 845,51	Wydatki związane z funkcjonowaniem Rady Gminy, w tym remont sali narad i zakup projektora
75414	Obrona cywilna	39 300,00	34 659,18	Wydatki związane z funkcjonowaniem Rady Gminy, w tym remont sali narad i zakup projektora
75478	Usuwanie skutków klęsk żywiołowych	19 938,00	19 093,44	Wydatki związane z funkcjonowaniem Rady Gminy, w tym remont sali narad i zakup projektora
75702	Obsługa wartościowych, kredytów i pożyczek jednostek samorządu terytorialnego	309 000,00	187 059,64	Wydatki związane z funkcjonowaniem Rady Gminy, w tym remont sali narad i zakup projektora
80101	Szkoły podstawowe	3 986 258,00	3 938 744,71	Wydatki związane z funkcjonowaniem Rady Gminy, w tym remont sali narad i zakup projektora
80104	Przedszkola	1 095 140,00	1 030 460,71	Wydatki związane z funkcjonowaniem Rady Gminy, w tym remont sali narad i zakup projektora
80110	Gimnazja	1 889 060,00	1 853 178,67	Wydatki związane z funkcjonowaniem Rady Gminy, w tym remont sali narad i zakup projektora

Sprawozdanie opisowe z wykonania budżetu Gminy Rudnik za 2013r.

80113	Dowozenie uczniów do szkół	105 608,00	102 788,31	Wydatki związane z dowozeniem uczniów do ZSO Rudnik z Czerwiec i Strzybnika do ZSO Grzegorzowice z Birzeźnicy, Łubowic, Sławikowa i Lasak. Ponadto finansowane jest dowozenie uczniów dojeżdżających do szkoły specjalnej w Raciborzu,
80146	Dokształcanie i doskonalenie nauczycieli	20 008,00	6 515,11	Dokształcanie i doskonalenie nauczycieli
80148	Stołówki szkolne	587 174,00	560 023,93	Wydatki związane z funkcjonowaniem stołówek przy szkołach podstawowych
80195	Pozostała działalność	164 203,00	152 306,69	nagrody na uczniów za wybitne osiągnięcia w nauce, konkursy organizowane pod patronatem Wójta, odpisy na ZFSS emerytowanych nauczycieli, wydatki związane z wczesnoszkolnym wspomaganie rozwoju dzieci. W 2013r. zakupiono podręczniki do bibliotek szkolnych – z przeznaczeniem dla uczniów szkół podstawowych i gimnazjów za kwotę 82.863zł.
85117	Zakłady opiekuńczo-lecznicze i pielęgnacyjno-opiekuńcze	3 000,00	3 000,00	Dotacja dla SPZLA w Krzanowicach na wydatki remontowe w tej jednostce
85153	Zwalczanie narkomanii	3 000,00	1 700,00	Zakup materiałów na potrzeby GKRPA oraz współfinansowanie wycieczki do Wrocławia
85154	Przeciwdziałanie alkoholizmowi	41 500,00	33 950,51	Realizacja Gminnego Programu Profilaktyki: - wynagrodzenia dla członków GKRPA, - wynagrodzenia dla osób organizujących zajęcia w świetlicach - współorganizacją wycieczek i imprez - zakup wyposażenia do świetlic, dotacja dla Caritas na opiekę nad osobami z niedorozwojem umysłowym
85195	Pozostała działalność	2 800,00	2 800,00	Opłatność za pobyt mieszkańców w domach pomocy społecznej. W 2013 w domach pomocy społecznej przebywało 5 osób finansowanych ze środków gminy. W ramach rozdziału pokrywane są wydatki związane z opieką i wychowaniem dziecka w rodzinie zastępczej. W 2013r. finansowano koszt pobytu 3 dzieci.
85202	Domy pomocy społecznej	86 120,00	86 115,44	Zadanie realizowane ze środków budżetu państwa. Świadczenia rodzinne są udzielane na okresy zasiłkowe, które trwają od 1 listopada do 31 października.
85204	Rodziny zastępcze	9 747,00	9 746,77	Świadczenia rodzinne wraz z dodatkami przysługującymi rodzinie, w której dochód netto na osobę nie przekracza 539 zł (po odliczeniu podatku dochodowego i składek na ubezpieczenie społeczne i zdrowotne) lub 623 zł na osobę, jeżeli w rodzinie wychowuje się dziecko niepełnosprawne.
85212	Świadczenia rodzinne, zaliczka alimentacyjna oraz składki na ubezpieczenia emerytalne i rentowe z ubezpieczenia społecznego	677 970,00	649 163,32	Wydatki na składki na ubezpieczenia zdrowotne opłacane za osoby pobierające niektóre świadczenia z pomocy społecznej
85213	Składki na ubezpieczenia zdrowotne (...)	5 312,00	5 167,91	Podstawą przyznania pomocy jest spełnione kryterium dochodowe (w przypadku osoby samotnej dochód nie może przekroczyć 542 zł., natomiast w rodzinie nie może przekroczyć 456 zł. na osobę w rodzinie. przy jednoczesnym wystąpieniu przesłanek z ustawy o pomocy społecznej.
85214	Zasiłki i pomoc w naturze oraz składki na ubezpieczenia emerytalne i rentowe	56 268,00	52 297,01	Pomoc przyznawana jest na okres 6 miesięcy i stanowi dofinansowanie do bieżących opłat mieszkaniowych dla rodziny. W 2013r. 8 rodziny objętych było świadczeniem pomocy społecznej.
85215	Dodatki mieszkaniowe	7 200,00	7 181,69	Osoby korzystające z tej formy pomocy mają opłacaną składkę zdrowotną. W 2013r. zasiłek stały pobierało 6 osób.
85216	Zasiłki stałe	31 655,00	28 219,15	Wydatki związane z funkcjonowaniem Ośrodka Pomocy Społecznej, a w szczególności: wynagrodzenia pracowników, zakup materiałów eksploatacyjnych, podróże służbowe oraz szkolenia pracowników. Usługi opiekuńcze lub specjalistyczne usługi opiekuńcze przyznawane są osobie samotnej, która z powodu
85219	Ośrodki pomocy społecznej	302 136,00	297 169,81	
85228	Usługi opiekuńcze i specjalistyczne usługi	8 350,00	7 917,54	

Sprawozdanie opisowe z wykonania budżetu Gminy Rudnik za 2013r.

	opiekunów				wieku, choroby lub innych przyczyn wymaga pomocy innych osób. Opieką w formie usług opiekuńczych w 2013r. objętych było 9 osób.
85295	Pozostała działalność	83 267,00	82 468,54		Realizacja zadania „Pomoc państwa w zakresie dożywiania”. Program jest skierowany do osób, których dochód na osobę w rodzinie nie przekroczył 684 zł., natomiast w przypadku osoby samotnie gospodarującej dochód nie może przekroczyć 813zł. W 2013r. objętych pomocą w ramach programu zostało 149 osób.
85401	Świetlice szkolne	147 288,00	138 587,04		Wydatki związane z utrzymaniem świetlic szkolnych w ZSO Rudnik i ZSO Grzegorzowie.
85412	Kolonie i obozy oraz inne formy wypoczynku dzieci i młodzieży szkolnej, a także szkolenia młodzieży	25 000,00	22 773,51		Wydatki związane z organizacją wypoczynku dla dzieci podczas ferii zimowych i wakacji letnich, w tym na: wynagrodzenia dla opiekunów, przewóz uczniów, wstęp na basen, lodowisko, multikino.
85415	Pomoc materialna dla uczniów	31 691,00	26 681,35		Pomoc materialna dla uczniów – przyznawana na zakup podręczników, artykułów szkolnych, obuwia sportowego. Zadanie realizowane w głównej mierze ze środków dotacji z budżetu państwa.
85446	Dokształcanie i	604,00	0,00		Wydatki nie były realizowane
90002	Gospodarka odpadami	17 000,00	14 495,70		Wydatki na zbiórkę odpadów komunalnych – wielkogabarytów
90003	Oczyszczanie miast i wsi	6 200,00	5 726,84		Wydatki na wywóz śmieci z budynków gminnych
90015	Oświetlenie ulic, placów i dróg	213 000,00	199 599,87		Zakup energii elektrycznej do oświetlenia ulic oraz konserwacja oświetlenia
90095	Pozostała działalność	15 100,00	9 595,30		Zapłała za wyłapanie i umieszczenie psów w schronisku w Raciborzu, dofinansowanie zakupu lekarstwa dla pszczoł, szkolenie z zakresu ochrony środowiska.
92109	Domy i ośrodki kultury, świetlice i kluby	78 000,00	74 042,90		-funkcjonowanie gminnych ośrodków kultury, świetlic i klubów, w tym: zakup węgla, energii elektrycznej, wynagrodzenia z tytułu umowy zlecenia, rozliczenie centralnego ogrzewania,
92116	Biblioteki	163 000,00	163 000,00		- dotacja dla Fundacji Gniazdo w Modzuruwie
92195	Pozostała działalność	35 200,00	30 860,52		dotacja dla Gminnej Biblioteki Publicznej;
92605	Zadania w zakresie kultury fizycznej i sportu	146 250,00	134 746,79		- dotacja dla LKS Zryw Rudnik, LKS Grzegorzowie, LKS Gamów, LKS Dąb Brzeźnica, UKS Orzeł Brzeźnica, UKS Gamów, UKS Rudnik
19015 564,95		19015 564,95	15572 658,79		-współorganizacja "XI Rudnickiego Biegu Ulicznego, Turnieju Tenisa Stołowego o Puchar Sołtysów, Biegu na łyżworolkach w Modzuruwie,
					- wypłata stypendiów sportowych,
					- wynagrodzenie animatora sportu,
					- zakup pucharów i nagród w ramach organizowanych imprez sportowych,
					- dowóz uczniów na zawody sportowe,
					- obchody 60lecia LKS Dąb Brzeźnica

PRZYCHODY I ROZCHODY

Przychody

Przychody – czyli wpływy z kredytów i pożyczek oraz wolnych środków w 2013r. w planie pierwotnym zaplanowano na poziomie 1.200.000zł. W 2013r. zwiększono przychody z wolnych środków oraz pożyczki w WFOŚiGW oraz zmniejszono kredyt. Wykonanie za 2013r. wyniosło 1.789.094,58zł. co stanowi 64% planu. Szczegółowy wykaz przychodów przedstawia poniższa tabela:

tytuł przychodu	plan pierwotny	plan po zmianach	wykonanie	% wykonania
Wolne środki z lat ubiegłych				
Kredyt - Budowa sali gimnastycznej w Grzegorzowicach	0,00	1 789 094,47	1 789 094,58	100%
Budowa kanalizacji sanitarnej w miejscowości Rudnik – etap III (WFOŚiGW)	1 200 000,00	830 000,00	0,00	99%
RAZEM	1 200 000,00	2 779 399,25	1 789 094,58	64%

Wolne środki z lat ubiegłych zrealizowały się w wysokości planu po zmianach. W związku ze zmianą harmonogramu realizacji zadań przychody z tytułu: pożyczki na „Budowę kanalizacji sanitarnej w miejscowości Rudnik” oraz kredytu na „Budowę sali gimnastycznej w Grzegorzowicach” przesunięte zostały na 2014r.

Rozchody

Rozchody – czyli spłaty wcześniej zaciągniętych kredytów i pożyczek w 2013r. zaplanowano na poziomie 962.790,00zł., wykonanie za 2013r. wyniosło 940.305,00zł. co stanowi 98 % planu. Szczegółowy wykaz rozchodów przedstawia poniższa tabela:

tytuł rozchodu	plan	wykonanie	% wykonania
Kredyt długoterminowy BS Racibórz	121 440,00	121 440,00	100%
Kredyt inwestycyjny wielofunkcyjnego w Rudniku - Budowa boiska	30 000,00	30 000,00	100%
Kredyt inwestycyjny BGK - Budowa kanalizacji Rudnik	205 445,00	201 240,00	98%
Pożyczka WFOŚiGW - 121 - Modernizacja kotłowni - ZSO Rudnik	10 464,00	10 464,00	100%
Pożyczka WFOŚiGW - 122 - Modernizacja kotłowni - Ośrodek Zdrowia ul. Kozielecka 2	4 332,00	4 332,00	100%
Pożyczka WFOŚiGW - 123 - Modernizacja kotłowni ZSO Grzegorzowice	8 488,00	8 488,00	100%
Pożyczka WFOŚiGW - 125 - Modernizacja kotłowni UG Rudnik	11 464,00	11 464,00	100%
Pożyczka WFOŚiGW - 126 - Modernizacja kotłowni - SP Brzeźnica	4 948,00	4 948,00	100%
Pożyczka WFOŚiGW - 127 - Modernizacja kotłowni - ZSO Szonowice	4 205,00	4 205,00	100%
Pożyczka WFOŚiGW - 131 - Modernizacja kotłowni - OZ Łubowice	5 220,00	5 220,00	100%
Pożyczka WFOŚiGW - 196 - Termoizolacja budynku - Gawliny 2	18 280,00	0,00	0%
Pożyczka WFOŚiGW - 25 - Termomodernizacja budynku w Gamowie	18 000,00	18 000,00	100%

Sprawozdanie opisowe z wykonania budżetu Gminy Rudnik za 2013r.

Pożyczka WFOŚiGW - 412 Budowa kanalizacji	170 584,00	170 584,00	100%
Remonty i modernizacje dróg gminnych	139 920,00	139 920,00	100%
Budowa Sali gimnastycznej w Grzegorzowicach	210 000,00	210 000,00	100%
RAZEM	962 790,00	940 305,00	98%

Spłata pożyczek i kredytów odbywała się zgodnie z przyjętym harmonogramem. W dniu 3.10.2013r. została częściowo umorzona pożyczka z WFOŚiGW na „Termoizolację budynku - Gawliny 2” w kwocie 68.550zł. Zadłużenie gminy na koniec 2013r. wynosi 4.289.086,02zł. i kształtuje się na bezpiecznym poziomie.

W O R T

mgr Alajzy Piąsuszka

Realizacja planu dochodów Gminy Rudnik za 2013r.

Zalęcenik nr 2

Dział-par	Razem:	plan			
		plan pierwotny	plan po zmianach	wykonanie	% wykonania planu
Dochody bieżące		15 658 253,00	17 198 955,70	17 092 626,51	99,38
Dochody na realizację wydatków współfinansowanych ze środków UE		14 612 750,00	16 354 810,94	16 505 750,57	100,92
2007	Oświata i wychowanie	225 000,00	254 608,00	282 117,82	110,80
2009	Dochody celowe w ramach programów finansowanych z udziałem środków europejskich oraz środków o których mowa w art. 5 ust. 1 pkt 3 oraz ust. 3 pkt 5 i 6 ustawy, lub płatności w ramach budż. środków eur	130 000,00	149 199,00	167 777,81	112,45
852	Dochody celowe w ramach programów finansowanych z udziałem środków europejskich oraz środków o których mowa w art. 5 ust. 1 pkt 3 oraz ust. 3 pkt 5 i 6 ustawy, lub płatności w ramach budż. środków europejskich	0,00	406,00	14 093,48	3 471,30
2007	Pomoc społeczna	95 000,00	95 000,00	103 383,95	108,83
2009	Dochody celowe w ramach programów finansow. z udziałem środków europejskich oraz środków o których mowa w art. 5 ust. 1 pkt 3 oraz ust. 3 pkt 5 i 6 ustawy, lub płat. w ramach budżetu środków europejsk.	95 000,00	95 000,00	103 383,95	108,83
921	Dochody celowe w ramach programów finansow. z udziałem środków europejskich oraz środków o których mowa w art. 5 ust. 1 pkt 3 oraz ust. 3 pkt 5 i 6 ustawy, lub płat. w ramach budżetu środków europejsk.	0,00	0,00	2 376,64	106,32
Pozostałe dochody		0,00	0,00	10 956,06	0,00
010	Rolnictwo i leśnictwo	0,00	10 409,00	10 956,06	105,26
0470	Wpływy z opłat za zarząd, użytkowanie i użytkowanie wieczyste nieruchomości	14 387 750,00	16 100 202,94	16 223 632,75	100,77
0920	Dochody z majątku i dzierżawy składników majątkowych Skarbu Państwa, JST lub innych jednostek zaliczanych do sektora finansów publicznych oraz innych umów o podobnym charakterze	6 000,00	424 359,70	426 922,48	100,60
0970	Pozostałe odsetki	3 000,00	3 000,00	3 274,20	109,14
2010	Wpływy z różnych dochodów	3 000,00	3 000,00	4 900,69	163,36
600	Dochody celowe otrzymane z budżetu państwa na realizację zadań bieżących z zakresu administracji rządowej oraz innych zadań zleconych gminie (związkom gmin) ustawami	0,00	0,00	297,89	0,00
2910	Transport i łączność	0,00	418 359,70	90,00	0,00
700	Wpływy ze zwrotów dotacji oraz płatności, w tym wykorzystanych niegodnie z przeznaczeniem lub wykorzystanych z naruszeniem procedur, o których mowa w art. 184 ustawy, pobranych w innych niż w nadmiernej wysokości	0,00	7 609,00	7 609,00	100,00
0750	Gospodarka mieszkaniowa	0,00	7 609,00	7 609,00	100,00
0970	Jednostek samorządu terytorialnego lub innych jednostek zaliczanych do sektora finansów publicznych oraz innych umów o podobnym charakterze	50 000,00	50 000,00	55 034,44	110,07
710	Wpływy z różnych dochodów	50 000,00	50 000,00	50 000,00	100,00
2020	Działalność usługowa	0,00	0,00	5 034,44	0,00
Dotacje celowe otrzymane z budżetu państwa na zadania bieżące realizowane przez gminę na podstawie porozumień z organami administracji rządowej		500,00	500,00	500,00	100,00
Działalność kulturalna		500,00	500,00	500,00	100,00

Realizacja planu dochodów Gminy Rudnik za 2013r.

Dokładność / kolejność dział-par		plan pierwotny	plan po zmianach	wykonanie	% wykonania planu
750	Administracja publiczna	35 659,00	34 583,00	35 809,91	103,55
0960	Otrzymane spadki, zapisy i darowizny w postaci pieniężnej	0,00	0,00	900,00	0,00
0970	Wpływy z różnych dochodów	0,00	0,00	312,96	0,00
2010	Dotacje celowe otrzymane z budżetu państwa na realizację zadań bieżących z zakresu administracji rządowej oraz innych zadań zleconych gminie (związkom gmin) ustawami	35 659,00	34 583,00	34 583,00	100,00
2360	Dochody jednostek samorządu terytorialnego związane z realizacją zadań z zakresu administracji rządowej oraz innych zadań zleconych ustawami	0,00	0,00	13,95	0,00
751	Urzędy naczelnych organów władzy państwowej, kontroli i ochrony prawa oraz sądownictwa	2 900,00	2 900,00	2 900,00	100,00
2010	Dotacje celowe otrzymane z budżetu państwa na realizację zadań bieżących z zakresu administracji rządowej oraz innych zadań zleconych gminie (związkom gmin) ustawami	2 900,00	2 900,00	2 900,00	100,00
752	Obrona narodowa	0,00	600,00	600,00	100,00
2010	Dotacje celowe otrzymane z budżetu państwa na realizację zadań bieżących z zakresu administracji rządowej oraz innych zadań zleconych gminie (związkom gmin) ustawami	0,00	600,00	600,00	100,00
754	Bezpieczeństwo publiczne i ochrona przeciwpożarowa	0,00	1 000,00	1 000,00	100,00
2320	Dotacje celowe otrzymane z budżetu państwa na zadania bieżące realizowane na podstawie porozumień (umów) między jednostkami samorządu terytorialnego	0,00	1 000,00	1 000,00	100,00
756	Dochody od osób prawnych, od osób fizycznych i od innych jednostek nieposiadających osobowości prawnej oraz wydatki związane z ich poborem	4 537 183,00	4 923 082,12	4 924 375,63	100,03
0010	Podatek dochodowy od osób fizycznych	1 445 233,00	1 445 233,00	1 392 539,00	96,35
0020	Podatek dochodowy od osób prawnych	0,00	0,00	1 236,01	0,00
0310	Podatek od nieruchomości	1 206 000,00	1 341 899,12	1 371 555,18	102,21
0320	Podatek rolny	1 655 000,00	1 655 000,00	1 710 162,47	103,33
0330	Podatek leśny	6 450,00	6 450,00	7 723,45	119,74
0340	Podatek od środków transportowych	67 000,00	67 000,00	70 727,40	105,56
0350	Podatek od działalności gospodarczej osób fizycznych, opłacany w formie karty podatkowej	500,00	500,00	0,00	0,00
0360	Podatek od spadków i darowizn	45 000,00	45 000,00	15 226,00	33,84
0370	Oplata od posiadania psów	0,00	0,00	60,00	0,00
0410	Wpływy z opłaty skarbowej	20 000,00	20 000,00	18 382,50	91,91
0480	Wpływy z opłat za wydawanie zezwoleń na sprzedaż alkoholu	40 000,00	40 000,00	34 714,03	86,79
0490	Wpływy z innych lokalnych opłat pobieranych przez jednostki samorządu terytorialnego na podstawie odrębnych ustaw	0,00	250 000,00	216 611,41	86,64
0500	Podatek od czynności cywilnoprawnych	45 000,00	45 000,00	73 354,50	163,01
0690	Wpływy z różnych opłat	1 000,00	1 000,00	3 285,22	328,52
0910	Odsetki od nieterminowych wpłat z tytułu podatków i opłat	6 000,00	6 000,00	8 798,46	146,64
758	Różne rozliczenia	8 249 219,00	9 243 647,12	9 252 122,64	100,09
0920	Pozostałe odsetki	50 000,00	83 000,00	91 475,52	110,21

Realizacja planu dochodów Gminy Rudnik za 2013r.

dział-par	Dokładność / kolejność	plan			% wykonania planu
		plan pierwotny	plan po zmianach	wykonanie	
2030		0,00	20 533,12	20 533,12	100,00
2920					
801	Dotacje celowe otrzymane z budżetu państwa na realizację wiasnych zadań				
	Subwencje ogólne z budżetu państwa				
0690	Oswata i wychowanie				
0830	Wpływy z różnych opłat	8 199 219,00	9 140 114,00	9 140 114,00	100,00
0920	Wpływy z usług	247 052,00	471 110,00	615 857,05	130,72
0960	Pozostałe odsetki	0,00	0,00	26,00	0,00
0970	Otrzymane spadki, zapisy i darowizny w postaci pieniężnej	245 052,00	245 052,00	241 226,09	98,44
2030	Wpływy z różnych dochodów	2 000,00	2 000,00	2 516,90	125,85
2440	Dotacje celowe otrzymane z budżetu państwa na realizację wiasnych zadań	0,00	0,00	3 421,52	0,00
	Dotacje otrzymane z funduszy celowych na realizację zadań	0,00	0,00	145 673,11	0,00
851	Dotacje otrzymane z funduszy publicznych	0,00	55 890,00	54 825,43	98,10
2010	Ochrona zdrowia	0,00	168 168,00	168 168,00	100,00
852	Dotacje celowe otrzymane z budżetu państwa na realizację zadań bieżących z zakresu administracji rządowej oraz innych zadań zleconych gminie (związkom gmin) ustawami	112,00	800,00	800,00	100,00
0830	Pomoc społeczna				
0920	Wpływy z usług				
0970	Pozostałe odsetki				
2010	Wpływy z różnych dochodów	977 125,00	855 321,00	830 496,86	97,10
2010	Dotacje celowe otrzymane z budżetu państwa na realizację zadań bieżących z zakresu administracji rządowej oraz innych zadań zleconych gminie (związkom gmin) ustawami	0,00	0,00	1 751,90	87,60
2030	Dotacje celowe otrzymane z budżetu państwa na realizację zadań bieżących z gmin) ustawami	0,00	0,00	2 700,09	0,00
2030	Dotacje celowe otrzymane z budżetu państwa na realizację wiasnych zadań bieżących gmin) (związków gmin)	850 797,00	687 058,00	765,00	0,00
2360	Dotacje celowe otrzymane z budżetu państwa na realizację wiasnych zadań bieżących gmin) (związków gmin)	121 328,00	163 263,00	163 061,58	99,88
854	Dotacje celowe otrzymane z budżetu państwa na realizację zadań z zakresu administracji rządowej oraz innych zadań zleconych ustawami	3 000,00	3 000,00	4 110,89	137,03
2030	Dotacje celowe otrzymane z budżetu państwa na realizację wiasnych zadań bieżących gmin) (związków gmin)	3 000,00	3 000,00	4 110,89	137,03
900	Gospodarka komunalna i ochrona środowiska				
0400	Wpływy z opłaty produktowej	0,00	22 691,00	21 345,00	94,07
0690	Wpływy z różnych opłat	281 000,00	46 000,00	21 345,00	94,07
2460	Środki otrzymane od pozostających jednostek zaliczanych do sektora finansów publicznych na realizację zadań bieżących	1 000,00	1 000,00	32 459,74	70,56
921	Dotacje otrzymane z funduszy publicznych	280 000,00	30 000,00	17 459,74	0,00
0830	Kultura i ochrona dziedzictwa narodowego	0,00	15 000,00	15 000,00	100,00
926	Wpływy z usług				
2440	Kultura fizyczna i sport	1 000,00	1 000,00	800,00	80,00
	Dotacje otrzymane z funduszy celowych na realizację zadań bieżących jednostek sektora finansów publicznych	0,00	15 000,00	15 000,00	100,00

Realizacja planu dochodów Gminy Rudnik za 2013r.

Dokładność / kolejność		plan pierwotny	plan po zmianach	wykonanie	% wykonania planu
dział-par		1 045 503,00	844 144,76	586 875,94	69,52
Dochody majątkowe		487 503,00	222 548,00	223 479,18	100,42
Dochody na realizację wydatków współfinansowanych ze środków UE		114 000,00	114 000,00	114 931,43	100,82
754	Bezpieczeństwo publiczne i ochrona przeciwpożarowa	114 000,00	114 000,00	102 567,06	89,97
6297	Środki na dofinansowanie własnych inwestycji gmin (związków gmin), powiatów (związków powiatów), samorządów województw, pozyskane z innych źródeł	0,00	0,00	12 364,37	0,00
6299	Środki na dofinansowanie własnych inwestycji gmin (związków gmin), powiatów (związków powiatów), samorządów województw, pozyskane z innych źródeł	213 000,00	108 548,00	108 547,75	100,00
921	Kultura i ochrona dziedzictwa narodowego	213 000,00	108 548,00	108 547,75	100,00
6207	Dotacje celowe w ramach programów finansow. z udziałem środków europejskich oraz środków o których mowa w art. 5 ust. 1 pkt 3 oraz ust. 3 pkt. 5 i 6 ustawy, lub płat. w ramach budżetu środków europejsk.	160 503,00	0,00	0,00	0,00
926	Kultura fizyczna i sport	160 503,00	0,00	0,00	0,00
6207	Dotacje celowe w ramach programów finansowanych z udziałem środków europejskich oraz środków, o których mowa w art. 5 ust. 1 pkt 3 oraz ust. 3 pkt 5 i 6 ustawy, lub płatności w ramach budżetu środków europejskich	558 000,00	621 596,76	363 396,76	58,46
Pozostałe dochody		0,00	203 848,00	203 648,00	99,90
600	Transport i łączność	0,00	203 848,00	203 648,00	99,90
6630	Dotacje celowe otrzymane z samorządu województwa na inwestycje i zakupy inwestycyjne realizowane na podstawie porozumień (umów) między jednostkami samorządu terytorialnego	300 000,00	0,00	0,00	0,00
700	Gospodarka mieszkaniowa	300 000,00	0,00	0,00	0,00
0770	Wpłaty z tytułu odpłatnego nabycia prawa własności oraz prawa użytkowania wieczystego nieruchomości	0,00	23 888,76	23 888,76	100,00
758	Różne rozliczenia	0,00	23 888,76	23 888,76	100,00
6330	Dotacje celowe otrzymane z budżetu państwa na realizację inwestycji i zakupów inwestycyjnych własnych gmin (związków gmin)	258 000,00	258 000,00	0,00	0,00
801	Oświata i wychowanie	258 000,00	258 000,00	0,00	0,00
6330	Dotacje celowe otrzymane z budżetu państwa na realizację inwestycji i zakupów inwestycyjnych własnych gmin (związków gmin)	0,00	135 860,00	135 860,00	100,00
926	Kultura fizyczna i sport	0,00	135 860,00	135 860,00	100,00
6260	Dotacje otrzymane z funduszy celowych na finansowanie lub dofinansowanie kosztów realizacji inwestycji i zakupów inwestycyjnych jednostek sektora finansów publicznych				

* * * * Koniec wydruku * * * *

WÓJCI
mgr Alojzy Pięruszka

Realizacja planu wydatków Gminy Rudnik za 2013r.

Dokładność / kolejność dział / rozdział / grupy paragrafów	opis	plan pierwotny	plan po zmianach	wykonanie	% wykonania planu
		55 569,59	125 569,59	121 997,50	97,16
--- WB	Wydatki bieżące	15 000,00	15 000,00	14 659,00	97,73
--- B2DOT	Dotacje na zadania bieżące	40 569,59	110 569,59	107 338,50	97,08
--- WJB	Wydatki jednostek budżetowych	40 569,59	110 569,59	107 338,50	97,08
--- B1PZB	Wydatki związane z realizacją zadań statutowych	325 000,00	301 000,00	176 454,52	58,62
--- WM	Wydatki majątkowe	325 000,00	301 000,00	176 454,52	58,62
--- M11	Inwestycje i zakupy inwestycyjne (M11UZ + M11WL)	325 000,00	301 000,00	176 454,52	58,62
--- M11WL	Inwestycje i zakupy inwestycyjne (M11WL)	6 000,00	8 000,00	5 664,54	70,81
700	Gospodarka mieszkaniowa	6 000,00	8 000,00	5 664,54	70,81
70005	Gospodarka gruntami i nieruchomościami	6 000,00	8 000,00	5 664,54	70,81
--- WB	Wydatki bieżące	6 000,00	8 000,00	5 664,54	70,81
--- WJB	Wydatki jednostek budżetowych	6 000,00	8 000,00	5 664,54	70,81
--- B1PZB	Wydatki związane z realizacją zadań statutowych	144 700,00	157 700,00	90 315,50	59,27
710	Działalność usługowa	144 200,00	157 200,00	89 815,50	57,13
71004	Plany zagospodarowania przestrzennego	144 200,00	157 200,00	89 815,50	57,13
--- WB	Wydatki bieżące	144 200,00	156 200,00	89 115,50	57,05
--- WJB	Wydatki jednostek budżetowych	144 200,00	156 200,00	89 115,50	57,05
--- B1PZB	Wydatki związane z realizacją zadań statutowych	0,00	1 000,00	700,00	70,00
--- B1WIP	Wynagrodzenia i składki od nich naliczane	500,00	500,00	500,00	100,00
71035	Cmentarze	500,00	500,00	500,00	100,00
--- WB	Wydatki bieżące	500,00	500,00	500,00	100,00
--- WJB	Wydatki jednostek budżetowych	500,00	500,00	500,00	100,00
--- B1PZB	Wydatki związane z realizacją zadań statutowych	1 741 359,00	1 776 283,00	1 656 718,69	93,27
750	Administracja publiczna	1 11 059,00	1 19 683,00	1 02 679,70	85,79
75011	Urzędy wojewódzkie	1 11 059,00	1 19 683,00	1 02 679,70	85,79
--- WB	Wydatki bieżące	1 600,00	1 600,00	0,00	0,00
--- B2DOT	Dotacje na zadania bieżące	109 459,00	118 083,00	102 679,70	86,96
--- WJB	Wydatki jednostek budżetowych	20 779,00	20 279,00	15 554,17	76,70
--- B1PZB	Wydatki związane z realizacją zadań statutowych	88 680,00	97 804,00	87 125,53	89,08
--- B1WIP	Wynagrodzenia i składki od nich naliczane	109 500,00	134 500,00	125 887,82	93,60
75022	Rady gmin (miast i miast na prawach powiatu)	109 500,00	134 500,00	125 887,82	93,60
--- WB	Wydatki bieżące	105 000,00	105 000,00	99 848,14	95,09
--- B3SOF	Świadczenia na rzecz osób fizycznych	4 500,00	29 500,00	26 039,68	88,27
--- WJB	Wydatki jednostek budżetowych	4 500,00	29 500,00	26 039,68	88,27
--- B1PZB	Wydatki związane z realizacją zadań statutowych	1 397 600,00	1 393 100,00	1 321 280,98	94,84
75023	Urzędy gmin (miast i miast na prawach powiatu)	1 397 600,00	1 383 674,00	1 311 881,31	94,81
--- WB	Wydatki bieżące	800,00	1 800,00	800,00	44,44
--- B3SOF	Świadczenia na rzecz osób fizycznych	1 396 800,00	1 381 874,00	1 311 081,31	94,88
--- WJB	Wydatki jednostek budżetowych	233 800,00	243 774,00	206 967,54	84,90
--- B1PZB	Wydatki związane z realizacją zadań statutowych	1 163 000,00	1 138 100,00	1 104 113,77	97,01
--- B1WIP	Wynagrodzenia i składki od nich naliczane	0,00	9 426,00	9 399,67	99,72
--- WM	Wydatki majątkowe	0,00	9 426,00	9 399,67	99,72
--- M11	Inwestycje i zakupy inwestycyjne (M11UZ + M11WL)	0,00	9 426,00	9 399,67	99,72
--- M11WL	Inwestycje i zakupy inwestycyjne (M11WL)	49 000,00	49 000,00	37 231,84	75,98
75075	Promocja jednostek samorządu terytorialnego	49 000,00	49 000,00	37 231,84	75,98
--- WB	Wydatki bieżące				

Realizacja planu wydatków Gminy Rudnik za 2013r.

Dokładność / kolejność dział / rozdział / grupy paragrafów	opis	plan pierwotny	plan po zmianach	wykonanie	% wykonania planu
		330 000,00	309 000,00	187 059,64	60,54
- 757	Obsługa długu publicznego	330 000,00	309 000,00	187 059,64	60,54
--- 75702	Obsługa papierów wartościowych, kredytów i pożyczek jednostek samorządu terytorialnego	330 000,00	309 000,00	187 059,64	60,54
--- --- WB	Wydatki bieżące	330 000,00	309 000,00	187 059,64	60,54
--- --- B6DLG	Wydatki na obsługę długu	400 000,00	185 396,00	0,00	0,00
758	Różne rozliczenia	400 000,00	185 396,00	0,00	0,00
--- 75818	Rezerwy ogólne i celowe	350 000,00	151 596,00	0,00	0,00
--- --- WB	Wydatki bieżące	350 000,00	151 596,00	0,00	0,00
--- --- WJB	Wydatki jednostek budżetowych	350 000,00	151 596,00	0,00	0,00
--- --- B1PZB	Wydatki związane z realizacją zadań statutowych	50 000,00	33 800,00	0,00	0,00
--- --- WM	Wydatki majątkowe	50 000,00	33 800,00	0,00	0,00
--- --- MII	Inwestycje i zakupy inwestycyjne (MIIUZ + MIIWL)	50 000,00	33 800,00	0,00	0,00
--- --- MIIWL	Inwestycje i zakupy inwestycyjne (MIIWL)	8 780 106,00	10 176 531,36	8 767 576,30	84,39
- 801	Oświata i wychowanie	5 061 922,00	6 194 258,00	4 750 055,04	76,68
--- 80101	Szkoły podstawowe	3 661 922,00	4 052 258,00	3 964 744,71	97,84
--- --- WB	Wydatki bieżące	1 120 000,00	1 367 605,00	1 116 060,53	99,43
--- --- B2DOT	Dotacje na zadania bieżące	109 000,00	116 720,00	116 060,53	99,43
--- --- B3SOF	Świadczenia na rzecz osób fizycznych	2 432 922,00	2 567 933,00	2 483 116,87	96,70
--- --- WJB	Wydatki jednostek budżetowych	255 174,00	365 545,00	308 728,32	84,46
--- --- B1PZB	Wydatki związane z realizacją zadań statutowych	2 177 748,00	2 202 388,00	2 174 388,55	98,73
--- --- B1WIP	Wynagrodzenia i składki od nich naliczane	1 400 000,00	2 142 000,00	785 310,33	36,66
--- --- WM	Wydatki majątkowe	1 400 000,00	2 142 000,00	785 310,33	36,66
--- --- MII	Inwestycje i zakupy inwestycyjne (MIIUZ + MIIWL)	1 400 000,00	2 142 000,00	785 310,33	36,66
--- --- MIIWL	Inwestycje i zakupy inwestycyjne (MIIWL)	1 030 836,00	1 096 140,00	1 031 457,01	94,10
--- 80104	Przedszkola	1 030 836,00	1 096 140,00	1 031 457,01	94,10
--- --- WB	Wydatki bieżące	42 645,00	43 195,00	40 028,22	92,67
--- --- B3SOF	Świadczenia na rzecz osób fizycznych	988 191,00	1 052 945,00	991 428,79	94,16
--- --- WJB	Wydatki jednostek budżetowych	131 330,00	166 420,00	148 235,90	89,07
--- --- B1PZB	Wydatki związane z realizacją zadań statutowych	856 861,00	886 525,00	843 192,89	95,11
--- --- B1WIP	Wynagrodzenia i składki od nich naliczane	1 805 376,00	1 889 060,00	1 853 178,67	98,10
--- 80110	Gimnazja	1 805 376,00	1 889 060,00	1 853 178,67	98,10
--- --- WB	Wydatki bieżące	550 000,00	725 061,00	722 488,16	99,65
--- --- B2DOT	Dotacje na zadania bieżące	59 000,00	55 400,00	53 475,99	96,53
--- --- B3SOF	Świadczenia na rzecz osób fizycznych	1 196 376,00	1 108 599,00	1 077 214,52	97,17
--- --- WJB	Wydatki jednostek budżetowych	151 336,00	136 704,00	126 117,47	92,26
--- --- B1PZB	Wydatki związane z realizacją zadań statutowych	1 045 040,00	971 895,00	951 097,05	97,86
--- --- B1WIP	Wynagrodzenia i składki od nich naliczane	92 267,00	105 608,00	102 788,31	97,33
--- 80113	Dowozenie uczniów do szkół	92 267,00	105 608,00	102 788,31	97,33
--- --- WB	Wydatki bieżące	92 267,00	105 608,00	102 788,31	97,33
--- --- WJB	Wydatki jednostek budżetowych	84 200,00	96 100,00	93 449,14	97,24
--- --- B1PZB	Wydatki związane z realizacją zadań statutowych	8 067,00	9 508,00	9 339,17	98,22
--- --- B1WIP	Wynagrodzenia i składki od nich naliczane	20 008,00	20 008,00	6 515,11	32,56
--- 80146	Dokształcanie i doskonalenie nauczycieli	20 008,00	20 008,00	6 515,11	32,56
--- --- WB	Wydatki bieżące	20 008,00	20 008,00	6 515,11	32,56
--- --- WJB	Wydatki jednostek budżetowych	20 008,00	20 008,00	6 515,11	32,56
--- --- B1PZB	Wydatki związane z realizacją zadań statutowych				

Realizacja planu wydatków Gminy Rudnik za 2013r.

Dokładność / kolejność dział / rozdział / grupy paragrafów	opis	plan pierwotny	plan po zmianach	wykonanie	% wykonania planu
		0,00	9 747,00	9 746,77	100,00
--- WB	Wydatki bieżące	0,00	9 747,00	9 746,77	100,00
--- WJB	Wydatki jednostek budżetowych	0,00	9 747,00	9 746,77	100,00
--- B1PZB	Wydatki związane z realizacją zadań statutowych	848 006,00	677 970,00	649 163,32	95,75
--- 85212	Świadczenia rodzinne, zaliczka alimentacyjna oraz składki na ubezpieczenia emerytalne i rentowe	848 006,00	677 970,00	649 163,32	95,75
--- WB	Wydatki bieżące	0,00	765,00	765,00	100,00
--- B2DOT	Dotacje na zadania bieżące	811 286,00	639 513,00	619 534,40	96,88
--- B3SOF	Świadczenia na rzecz osób fizycznych	36 720,00	37 692,00	28 863,92	76,58
--- WJB	Wydatki jednostek budżetowych	3 283,00	5 555,00	4 901,38	88,23
--- B1PZB	Wydatki związane z realizacją zadań statutowych	33 437,00	32 137,00	23 962,54	74,56
--- B1WIP	Wynagrodzenia i składki od nich naliczane	4 544,00	5 312,00	5 167,91	97,29
--- 85213	Składki na ubezp.zdrow.opłacane za os.pobierające niektóre świadc.z pomocy społ., niektóre:	4 544,00	5 312,00	5 167,91	97,29
--- WB	Wydatki bieżące	4 544,00	5 312,00	5 167,91	97,29
--- WJB	Wydatki jednostek budżetowych	4 544,00	5 312,00	5 167,91	97,29
--- B1WIP	Wynagrodzenia i składki od nich naliczane	43 200,00	56 268,00	52 297,01	92,94
--- 85214	Zasiłki i pomoc w naturze oraz składki na ubezpieczenia emerytalne i rentowe	43 200,00	56 268,00	52 297,01	92,94
--- WB	Wydatki bieżące	43 200,00	56 268,00	52 297,01	92,94
--- B3SOF	Świadczenia na rzecz osób fizycznych	5 150,00	7 200,00	7 181,69	99,75
--- 85215	Dotatki mieszkaniowe	5 150,00	7 200,00	7 181,69	99,75
--- WB	Wydatki bieżące	5 150,00	7 200,00	7 181,69	99,75
--- B3SOF	Świadczenia na rzecz osób fizycznych	20 000,00	31 655,00	28 219,15	89,15
--- 85216	Zasiłki stałe	20 000,00	31 655,00	28 219,15	89,15
--- WB	Wydatki bieżące	20 000,00	31 655,00	28 219,15	89,15
--- B3SOF	Świadczenia na rzecz osób fizycznych	294 029,00	302 136,00	297 169,81	98,36
--- 85219	Ośrodki pomocy społecznej	294 029,00	302 136,00	297 169,81	98,36
--- WB	Wydatki bieżące	1 260,00	1 880,00	1 880,00	100,00
--- B3SOF	Świadczenia na rzecz osób fizycznych	292 769,00	300 256,00	295 289,81	98,35
--- WJB	Wydatki jednostek budżetowych	49 390,00	46 813,00	45 930,02	98,11
--- B1PZB	Wydatki związane z realizacją zadań statutowych	243 379,00	253 443,00	249 359,79	98,39
--- B1WIP	Wynagrodzenia i składki od nich naliczane	18 900,00	8 350,00	7 917,54	94,82
--- 85228	Usługi opiekuńcze i specjalistyczne usługi opiekuńcze	18 900,00	8 350,00	7 917,54	94,82
--- WB	Wydatki bieżące	18 900,00	8 350,00	7 917,54	94,82
--- WJB	Wydatki jednostek budżetowych	18 900,00	8 350,00	7 917,54	94,82
--- B1WIP	Wynagrodzenia i składki od nich naliczane	172 533,01	222 561,12	206 049,40	92,58
--- 85295	Pozostała działalność	172 533,01	222 561,12	206 049,40	92,58
--- WB	Wydatki bieżące	53 000,00	77 268,00	77 066,75	99,74
--- B3SOF	Świadczenia na rzecz osób fizycznych	111 533,01	139 294,12	123 580,86	88,72
--- B4SUZ	Wydatki na programy finansowane z udziałem środków, o których mowa w art.5 ust.1 pkt 2 i 3	8 000,00	5 999,00	5 401,79	90,04
--- WJB	Wydatki jednostek budżetowych	8 000,00	5 999,00	5 401,79	90,04
--- B1PZB	Wydatki związane z realizacją zadań statutowych	147 492,00	204 583,00	188 041,90	91,91
--- 854	Edukacyjna opieka wychowawcza	132 888,00	147 288,00	138 587,04	94,09
--- 85401	Świetlice szkolne	132 888,00	147 288,00	138 587,04	94,09
--- WB	Wydatki bieżące	8 306,00	8 506,00	8 301,32	97,59
--- B3SOF	Świadczenia na rzecz osób fizycznych	124 582,00	138 782,00	130 285,72	93,88
--- WJB	Wydatki jednostek budżetowych	8 706,00	8 706,00	6 788,54	77,98
--- B1PZB	Wydatki związane z realizacją zadań statutowych	8 706,00	8 706,00	6 788,54	77,98

Realizacja planu wydatków Gminy Rudnik za 2013r.

Dokładność / kolejność dział / rozdział / grupy paragrafów	opis	plan pierwotny	plan po zmianach	wykonanie	% wykonania planu
--- 92109	Domy i ośrodki kultury, świetlice i kluby	134 508,57	150 508,57	146 018,08	97,02
--- WB	Wydatki bieżące	100 509,89	108 751,48	104 761,34	96,33
--- B2DOT	Dotacje na zadania bieżące	10 000,00	10 000,00	10 000,00	100,00
--- WJB	Wydatki związane z realizacją zadań statutowych	90 509,89	98 751,48	94 761,34	95,96
--- B1PZB	Wynagrodzenia i składki od nich naliczane	77 509,89	88 251,48	86 115,83	97,58
--- B1WIP	Wydatki majątkowe	13 000,00	10 500,00	8 645,51	82,34
--- WM	Wydatki majątkowe	33 998,68	41 757,09	41 256,74	98,80
--- MII	Inwestycje i zakupy inwestycyjne (MIIUZ + MIIWL)	33 998,68	41 757,09	41 256,74	98,80
--- MIIWL	Inwestycje i zakupy inwestycyjne (MIIWL)	33 998,68	41 757,09	41 256,74	98,80
--- 92116	Biblioteki	163 000,00	163 000,00	163 000,00	100,00
--- WB	Wydatki bieżące	163 000,00	163 000,00	163 000,00	100,00
--- B2DOT	Dotacje na zadania bieżące	163 000,00	163 000,00	163 000,00	100,00
--- 92120	Ochrona zabytków i opieka nad zabytkami	20 000,00	12 000,00	0,00	0,00
--- WB	Wydatki bieżące	20 000,00	12 000,00	0,00	0,00
--- B2DOT	Dotacje na zadania bieżące	20 000,00	12 000,00	0,00	0,00
--- 92195	Pozostała działalność	20 000,00	12 000,00	0,00	0,00
--- WB	Wydatki bieżące	20 000,00	12 000,00	0,00	0,00
--- B2DOT	Dotacje na zadania bieżące	20 000,00	12 000,00	0,00	0,00
--- 92195	Wydatki bieżące	64 216,04	45 837,04	36 158,37	95,02
--- WB	Dotacje na zadania bieżące	62 316,04	38 052,04	36 158,37	87,41
--- B2DOT	Dotacje na zadania bieżące	1 900,00	7 785,00	6 805,00	82,90
--- B3SOF	Świadczenia na rzecz osób fizycznych	546 958,00	627 162,00	519 905,74	82,90
--- B4SUZ	Wydatki na programy finansowane z udziałem środków, o których mowa w art.5 ust.1 pkt 2 i 3	546 958,00	627 162,00	519 905,74	82,90
--- WJB	Wydatki związane z realizacją zadań statutowych	159 250,00	224 718,00	207 672,50	92,41
--- B1PZB	Wynagrodzenia i składki od nich naliczane	97 000,00	99 600,00	99 600,00	100,00
--- B1WIP	Wydatki majątkowe	8 000,00	6 000,00	3 700,00	61,67
--- 926	Kultura fizyczna i sport	8 000,00	6 000,00	3 700,00	88,70
--- 92605	Zadania w zakresie kultury fizycznej i sportu	0,00	34 535,00	30 631,88	87,18
--- WB	Wydatki bieżące	54 250,00	84 583,00	73 740,62	90,70
--- B2DOT	Dotacje na zadania bieżące	47 000,00	77 333,00	70 140,62	90,70
--- B3SOF	Świadczenia na rzecz osób fizycznych	7 250,00	7 250,00	3 600,00	49,66
--- B4SUZ	Wydatki na programy finansowane z udziałem środków, o których mowa w art.5 ust.1 pkt 2 i 3	387 708,00	402 444,00	312 233,24	77,58
--- WJB	Wydatki związane z realizacją zadań statutowych	387 708,00	402 444,00	312 233,24	77,58
--- B1PZB	Wynagrodzenia i składki od nich naliczane	315 210,00	299 060,00	208 891,81	69,80
--- B1WIP	Wydatki majątkowe	72 498,00	103 384,00	103 341,43	99,90
--- WM	Wydatki majątkowe	72 498,00	103 384,00	103 341,43	99,90
--- MII	Inwestycje i zakupy inwestycyjne (MIIUZ + MIIWL)	72 498,00	103 384,00	103 341,43	99,90
--- MIIUZ	Wydatki na programy finansowane z udziałem środków, o których mowa w art.5 ust.1 pkt 2 i 3	72 498,00	103 384,00	103 341,43	99,90
--- MIIWL	Inwestycje i zakupy inwestycyjne (MIIWL)	72 498,00	103 384,00	103 341,43	99,90

Dział-par	Dokładność / kolejność	Razem:	plan	plan po zmianach	wykonanie	% wykonania planu
010			889 968,00	1 349 648,70	1 320 498,10	97,84
2010	Rolnictwo i łowiectwo		889 968,00	1 349 648,70	1 320 498,10	97,84
710	Dotacje celowe otrzymane z budżetu państwa na realizację zadań bieżących z zakresu administracji rządowej oraz innych zadań zleconych gminie (związkom gmin) ustawiani		889 968,00	1 145 800,70	1 116 850,10	97,47
710	Dotacje celowe otrzymane z budżetu państwa na realizację zadań bieżących z zakresu administracji rządowej oraz innych zadań zleconych gminie (związkom gmin) ustawiani		889 968,00	1 145 800,70	1 116 850,10	97,47
710	Działalność usługowa		0,00	418 359,70	418 359,70	97,47
750	Dotacje celowe otrzymane z budżetu państwa na zadania bieżące realizowane przez gminę na podstawie porozumień z organami administracji rządowej		0,00	418 359,70	418 359,70	100,00
2010	Administracja publiczna		500,00	500,00	500,00	100,00
751	Dotacje celowe otrzymane z budżetu państwa na realizację zadań bieżących z zakresu administracji rządowej oraz innych zadań zleconych gminie (związkom gmin) ustawiani		500,00	500,00	500,00	100,00
2010	Usługi naczelnych organów władzy państwowej, kontroli i ochrony prawa oraz sądownictwa		35 659,00	34 583,00	34 583,00	100,00
752	Dotacje celowe otrzymane z budżetu państwa na realizację zadań bieżących z zakresu administracji rządowej oraz innych zadań zleconych gminie (związkom gmin) ustawiani		2 900,00	2 900,00	2 900,00	100,00
2010	Obrona narodowa		2 900,00	2 900,00	2 900,00	100,00
754	Dotacje celowe otrzymane z budżetu państwa na realizację zadań bieżących z zakresu administracji rządowej oraz innych zadań zleconych gminie (związkom gmin) ustawiani		2 900,00	2 900,00	2 900,00	100,00
2320	Bezpieczeństwo publiczne i ochrona przeciwpożarowa		0,00	600,00	600,00	100,00
851	Dotacje celowe otrzymane z powiatu na zadania bieżące realizowane na podstawie porozumień (umów) między jednostkami samorządu terytorialnego		0,00	600,00	600,00	100,00
2010	Ochrona zdrowia		0,00	1 000,00	1 000,00	100,00
852	Dotacje celowe otrzymane z budżetu państwa na realizację zadań bieżących z zakresu administracji rządowej oraz innych zadań zleconych gminie (związkom gmin) ustawiani		112,00	1 000,00	1 000,00	100,00
2010	Pomoc społeczna		112,00	800,00	800,00	100,00
2360	Dotacje celowe otrzymane z budżetu państwa na realizację zadań bieżących z zakresu administracji rządowej oraz innych zadań zleconych gminie (związkom gmin) ustawiani		850 797,00	687 058,00	658 107,40	95,79
600	Dotacje celowe otrzymane z samorządu województwa na inwestycje i zakupy inwestycyjne realizowane na podstawie porozumień (umów) między jednostkami samorządu terytorialnego		0,00	203 848,00	203 648,00	99,90
600	Dotacje celowe otrzymane z samorządu województwa na inwestycje i zakupy inwestycyjne realizowane na podstawie porozumień (umów) między jednostkami samorządu terytorialnego		0,00	203 848,00	203 648,00	99,90
6630	Transport i łączność		0,00	203 848,00	203 648,00	99,90

***** Koniec wydruku *****

mgr Aliza Piernuska

Realizacja planu dochodów z zakresu administracji rządowej i przychodów z realizacji w drodze porozumień za 2013r. Zolęznicz nr 4

Realizacja planu wydatków z zakresu administracji rządowej i przyjętych do realizacji w drodze porozumień za 2013r.

Dokładność / kolejność dział / rozdział / grupy paragrafów	opis	plan pierwotny	plan po zmianach	wykonanie	% wykonania planu
--- 85212	Świadczenia rodzinne, zaliczka alimentacyjna oraz składki na ubezpieczenia emerytalne i rentowe	848 006,00	676 233,00	647 426,32	95,74
--- WB	Wydatki bieżące	848 006,00	676 233,00	647 426,32	95,74
--- B3SOF	Świadczenia na rzecz osób fizycznych	811 286,00	639 513,00	619 534,40	96,88
--- WJB	Wydatki jednostek budżetowych	36 720,00	36 720,00	27 891,92	75,96
--- B1PZB	Wydatki związane z realizacją zadań statutowych	3 283,00	4 583,00	3 929,38	85,74
--- B1WIP	Wynagrodzenia i składki od nich naliczane	33 437,00	32 137,00	23 962,54	74,56
--- 85213	Śkładki na ubezpieczenia zdrowotne i inne świadczenia z pomocy społecznej, niektóre	2 791,00	2 791,00	2 647,08	94,84
--- WB	Wydatki bieżące	2 791,00	2 791,00	2 647,08	94,84
--- WJB	Wydatki jednostek budżetowych	0,00	8 034,00	8 034,00	100,00
--- B1WIP	Wynagrodzenia i składki od nich naliczane	0,00	8 034,00	8 034,00	100,00
--- 85295	Pozostała działalność	0,00	7 800,00	7 800,00	100,00
--- WB	Wydatki bieżące	0,00	234,00	234,00	100,00
--- B3SOF	Świadczenia na rzecz osób fizycznych	0,00	234,00	234,00	100,00
--- WJB	Wydatki jednostek budżetowych				
--- B1PZB	Wydatki związane z realizacją zadań statutowych				

Dane wg grup paragrafów

Dokładność / kolejność grupy paragrafów	opis	plan pierwotny	plan po zmianach	wykonanie	% wykonania planu
RAZEM		889 968,00	1 349 648,70	1 320 498,10	97,84
WB	Wydatki bieżące	889 968,00	1 148 800,70	1 116 850,10	97,43
B3SOF	Świadczenia na rzecz osób fizycznych	811 286,00	647 313,00	627 334,40	96,91
WJB	Wydatki jednostek budżetowych	78 682,00	498 487,70	489 515,70	98,20
B1PZB	Wydatki związane z realizacją zadań statutowych	7 631,00	423 997,99	423 344,37	99,85
B1WIP	Wynagrodzenia i składki od nich naliczane	71 051,00	74 489,71	66 171,33	88,83
WM	Wydatki majątkowe	0,00	203 848,00	203 648,00	99,90
MII	Inwestycje i zakupy inwestycyjne (MIUŻ + MIIWL)	0,00	203 848,00	203 648,00	99,90
MIIWL	Inwestycje i zakupy inwestycyjne (MIIWL)	0,00	203 848,00	203 648,00	99,90

WÓJT
mgr Alojzy Pieruszk


Realizacja planu wydatków majątkowych Gminy Rudnik za 2013r.

Załącznik nr 6

Dział-rozdz-zad		plan			plan po zmianach			% wykonania planu		
Razem:		plan	pięty	plan	plan	pięty	plan	plan	pięty	plan
010	01010									
	013027000	Wydatki inwestycyjne jednostek budżetowych	2 666 209,97	4 471 325,38	2 161 049,52	48,33				
	60013	Transport i łączność	0,00	550 000,00	86 452,61	15,72				
	0000000000	Wydatki inwestycyjne jednostek budżetowych	0,00	550 000,00	86 452,61	15,72				
	012033000	wydatki stałe	0,00	550 000,00	86 452,61	15,72				
	012035000	Budowa chodnika z odwodnieniem oraz przebudowa chodnika w ciągu drogi wojewódzkiej nr 421 w miejscowości Sławików - II etap	113 084,00	463 084,00	86 452,61	15,72				
	60014	Budowa Regionalnej Drogi Racibórz-Pszczyna	0,00	317 979,00	580 973,39	65,35				
	000016000	Wydatki inwestycyjne jednostek budżetowych	0,00	317 979,00	303 715,20	95,51				
	013019000	Pomoc dla powiatu - Modernizacja dróg i chodników	13 084,00	100 000,00	303 436,00	99,86				
	013024000	Pomoc dla Powiatu Raciborskiego - Modernizacja odcinka chodnika w ciągu drogi powiatowej 35005 ul. Eichendorffa w Lubowicach	0,00	14 131,00	279,20	1,98				
	013024000	Pomoc dla Powiatu Raciborskiego - Przebudowa odcinka drogi powiatowej 35225 ul. Słowackiego w Modzurowie	0,00	70 000,00	70 000,00	44,73				
	013009000	Wydatki inwestycyjne jednostek budżetowych	0,00	30 000,00	28 403,67	94,68				
	60017	Modernizacja ul. Wiejskiej w Rudniku	0,00	120 000,00	0,00	0,00				
	011007000	Wydatki inwestycyjne jednostek budżetowych	25 000,00	50 000,00	2 400,00	4,80				
	013008000	Modernizacja ul. Górnej w Brzeźnicy	25 000,00	50 000,00	2 400,00	4,80				
	013010000	Modernizacja ul. Nad Forokiem w Ligocie Książcey - II etap	325 000,00	325 000,00	176 454,52	58,62				
	013012000	Modernizacja drogi za kaplicą w Czerwiliicach	200 000,00	301 000,00	176 454,52	58,62				
	013013000	Modernizacja drogi przy Dzielnicze w Poniecicach	25 000,00	25 000,00	10 026,80	91,15				
	013014000	Modernizacja placu przy sklepie w Szonowicach	25 000,00	25 000,00	39 924,50	91,15				
	013022000	Modernizacja drogi w Jastrzębiu	25 000,00	25 000,00	0,00	66,54				
	750	Modernizacja dróg na osiedlu w Rudniku	25 000,00	25 000,00	0,00	0,00				
	75023	Administracja publiczna	25 000,00	25 000,00	0,00	0,00				
	013018000	Wydatki inwestycyjne jednostek budżetowych	25 000,00	25 000,00	0,00	0,00				
	013029000	Zakup oprogramowania - Lex administracja	0,00	50 000,00	34 208,62	68,42				
	754	Zakup licencji - kasa dochodowa	0,00	9 426,00	9 399,67	99,72				
	75411	Bezpieczeństwo publiczne i ochrona przeciwpożarowa	0,00	9 426,00	9 399,67	99,72				
	012021000	Wpłaty jednostek na państwowy fundusz celowy na finansowanie Inb	0,00	9 426,00	9 399,67	99,72				
	75412	Dotacja dla PPSP w Raciborskiego na zakup samochodu pomocniczego	251 200,00	311 200,00	5 174,61	99,98				
	0000000000	Wydatki inwestycyjne jednostek budżetowych	251 200,00	311 200,00	5 174,61	99,98				
	000001000	wydatki stałe	0,00	10 000,00	10 000,00	100,00				
	011009000	Fundusz sołecki - Brzeznica	0,00	10 000,00	10 000,00	100,00				
		Rozbudowa budynku OSP w Rudniku	200 000,00	200 000,00	195,56	99,63				
			1 200,00	1 200,00	1 195,56	99,63				
			0,00	0,00	0,00	0,00				
			200 000,00	200 000,00	195,56	99,63				
			100,00	100,00	83,40	83,40				
			0,00	0,00	0,00	0,00				
			100,00	100,00	83,40	83,40				
			100,00	100,00	83,40	83,40				

Realizacja planu wydatków majątkowych Gminy Rudnik za 2013r.

Dokładność / kolejność dział-rozdz-zad		plan pierwotny	plan po zmianach	wykonanie	% wykonania planu
		50 000,00	50 000,00	0,00	0,00
013016000	Zakup wozu bojowego dla OSP Gamów (dotacja)	0,00	50 000,00	50 000,00	100,00
013028000	Zakup samochodu lekkiego dla OSP Modzurów (dotacja)	50 000,00	33 800,00	0,00	0,00
758	Różne rozliczenia	50 000,00	33 800,00	0,00	0,00
75818	Rezerwy na inwestycje i zakupy inwestycyjne	50 000,00	33 800,00	0,00	0,00
000015000	Rezerwa inwestycyjna	1 400 000,00	2 142 000,00	785 310,33	36,66
801	Oświata i wychowanie	1 400 000,00	2 142 000,00	785 310,33	36,66
80101	Wydatki inwestycyjne jednostek budżetowych	1 400 000,00	2 142 000,00	785 310,33	36,66
011005000	Budowa ogólnodostępnej sali gimnastycznej w Grzegorzowicach	0,00	0,00	0,00	0,00
80148	Wydatki na zakupy inwestycyjne jednostek budżetowych	0,00	0,00	0,00	0,00
013032000	Remont ul. Kurzydyma w Gamowie	7 000,00	7 000,00	0,00	0,00
851	Ochrona zdrowia	7 000,00	7 000,00	0,00	0,00
85121	Dotacje celowe z budżetu na finansowanie lub dofinansowanie kosztów realizacji inwestycji i zakupów inwestycyjnych innych jednostek sektora finansów publicznych	7 000,00	7 000,00	0,00	0,00
013002000	Zakup sprzętu medycznego - SPZLA	73 219,29	84 719,29	84 227,98	99,42
900	Gospodarka komunalna i ochrona środowiska	13 500,00	14 000,00	13 999,91	100,00
90004	Wydatki na zakupy inwestycyjne jednostek budżetowych	4 500,00	5 000,00	5 000,00	100,00
000007000	Fundusz sołecki - Ligota Książęca	9 000,00	9 000,00	8 999,91	100,00
000010000	Fundusz sołecki - Ponięcie	10 000,00	18 000,00	17 546,63	97,48
90015	Wydatki inwestycyjne jednostek budżetowych	10 000,00	18 000,00	17 546,63	97,48
011014000	Budowa oświetlenia ulicznego ul. Grzegorzowicka w Sławikowie	49 719,29	52 719,29	52 681,44	99,93
90095	Wydatki inwestycyjne jednostek budżetowych	3 000,00	0,00	0,00	0,00
000001000	Fundusz sołecki - Brzeźnica	6 500,00	6 500,00	6 500,00	100,00
000002000	Fundusz sołecki - Czerwięcice	18 319,29	18 319,29	18 290,93	99,85
000003000	Fundusz sołecki - Gamów, Sławienko	5 900,00	5 900,00	5 900,00	100,00
000008000	Fundusz sołecki - Łubowice	8 000,00	8 000,00	7 996,18	99,95
000011000	Fundusz sołecki - Rudnik	4 000,00	4 000,00	3 995,85	99,90
000012000	Fundusz sołecki - Sławików	4 000,00	4 000,00	3 998,48	99,96
000014000	Fundusz sołecki - Szonowice	0,00	6 000,00	6 000,00	100,00
013031000	Dokończenie prac brukarskich przy skwerze w Łubowicach	33 998,68	41 757,09	41 256,74	98,80
921	Kultura i ochrona dziedzictwa narodowego	33 998,68	41 757,09	41 256,74	98,80
92109	Wydatki inwestycyjne jednostek budżetowych	20 000,00	20 000,00	20 000,00	100,00
000004000	Fundusz sołecki - Grzegorzowice	3 718,39	3 718,39	3 718,39	100,00
000007000	Fundusz sołecki - Ligota Książęca	10 280,29	8 038,70	8 038,35	100,00
000012000	Fundusz sołecki - Sławików	0,00	10 000,00	9 500,00	95,00
013033000	Zakup i montaż pieca c.o. do świetlicy w Sławikowie	387 708,00	402 444,00	312 233,24	77,58
926	Kultura fizyczna i sport				

mgr  Piernuska

Realizacja planu wydatków majątkowych Gminy Rudnik za 2013r.

***** Koniec wydruku *****

Dział-rozd-zad	plan pierwotny	plan po zmianach	wykonanie	% wykonania planu
92605	387 708,00	402 444,00	312 233,24	77,58
011002000	0,00	387 708,00	297 653,41	76,77
013020000	0,00	10 000,00	10 000,00	100,00
013025000	0,00	4 736,00	4 579,83	96,70
Wydatki inwestycyjne jednostek budżetowych				
Rozbudowa sali gimnastycznej w Liceum Księżcej				
Zakup kostiumów - LKS Gamów				
Bieg Rudnicki 2013				

Lp.	Treść	Plan pierwotny	Plan po zmianach	wykonanie	% wykonania planu
1	2	3	4	5	5/4
Przychody ogółem:					
1	Przychody z zaciągniętych pożyczek i kredytów na rynku krajowym	1 200 000,00	2 779 399,25	1 789 094,58	64,37%
2	Przychody z tytułu innych rozliczeń krajowych	1 200 000,00	990 304,78	0,00	0,00%
Rozchody ogółem:					
1	Splaty otrzymanych krajowych pożyczek i kredytów	0,00	1 789 094,47	1 789 094,58	100,00%
		962 790,00	962 790,00	940 305,00	97,66%
		962 790,00	962 790,00	940 305,00	97,66%

zadłużenie Gminy na koniec 2013r. wynosi 4.289.086,02zł.

W O D T
mgr Ałojzy Patuszka

INFORMACJA OPISOWA
z wykonania budżetu Zakładu Wodociągów i Usług Komunalnych w Rudniku
za 2013 rok.

Plan budżetu zakładu za 2013 rok wg uchwały Rady Gminy Rudnik Nr XXVI/194/20 z dnia 19.12.2012 roku został uchwalony po stronie przychodów i wydatków na kwotę **1.412 000zł.** w tym dotacja z Gminy Rudnik na kwotę **65.000zł.** Plan został zwiększony o **563.835 zł.** w tym dotacja:

- 1) budowę kanalizacji sanitarnej w miejscowości Rudnik – etap III - kwota 550.000zł.,
- 2) odśnieżanie dróg gminnych i wewnętrznych na kwotę **13.835 zł.**

			Plan	Wykonanie
		Stan środków obrotowych na początek roku	66 000,00	50 973,43
10		Rolnictwo i łowiectwo	42 000,00	
	1010	Infrastruktura wodociągowa i sanitacyjna wsi	42 000,00	
700		Gospodarka mieszkaniowa	19 000,00	
	70004	Różne jednostki obsługi gospodarki mieszkaniowej	19 000,00	
900		Gospodarka komunalna i ochrona środowiska	5 000,00	
	90095	Pozostała działalność	5 000,00	
		Stan środków obrotowych na koniec roku	66 000,00	33 567,42
900		Gospodarka komunalna i ochrona środowiska	5 000,00	
	90095	Pozostała działalność	5 000,00	
700		Gospodarka mieszkaniowa	19 000,00	
	70004	Różne jednostki obsługi gospodarki mieszkaniowej	19 000,00	
10		Rolnictwo i łowiectwo	42 000,00	
	1010	Infrastruktura wodociągowa i sanitacyjna wsi	42 000,00	
		Przychody	1 975 835,00	1 358 072,74
10		Rolnictwo i łowiectwo	1 405 000,00	893 035,13
	1010	Infrastruktura wodociągowa i sanitacyjna wsi	855 000,00	806 582,52
		W tym: dotacja	550 000,00	86 452,61
600		Transport i łączność	83 835,00	81 117,23
	60016	Drogi publiczne gminne	68 835,00	66 117,23
		W tym: dotacja	63 835,00	54 894,16
	60017	Drogi wewnętrzne	15 000,00	15 000,00
		W tym: dotacja	15 000,00	15 000,00

700		Gospodarka mieszkaniowa	230 000,00	218 576,05
	70004	Różne jednostki obsługi gospodarki mieszkaniowej	230 000,00	218 576,05
			257 000,00	165 344,33
900		Gospodarka komunalna i ochrona środowiska	257 000,00	165 344,33
	90095	Pozostała działalność	1 975 835,00	1 367 983,20
		Koszty		
			1 405 000,00	889 774,96
10		Rolnictwo i łowiectwo	855 000,00	819 488,29
	1010	Infrastruktura wodociągowa i sanitacyjna wsi	550 000,00	70 286,67
		W tym: dotacja	83 835,00	83 794,57
		Transport i łączność	68 835,00	68 829,57
600		Drogi publiczne gminne	63 835,00	63 493,16
	60016	W tym: dotacja	15 000,00	14 965,00
		Drogi wewnętrzne	15 000,00	14 965,0
	60017	W tym: dotacja	230 000,00	182 539,79
		Gospodarka mieszkaniowa	230 000,00	18 539,79
700		Różne jednostki obsługi gospodarki mieszkaniowej	257 000,00	211 873,88
	70004	Gospodarka komunalna i ochrona środowiska	257 000,00	211 873,88
900		Pozostała działalność		
	90095			

PRZYCHODY

Analizując wpływ dochodów za **2013** stwierdza się wykonanie planowanych przychodów w wysokości **1 358 072,74 zł**, co stanowi **68,73%** planu, w tym dotacja w wysokości **164 945,77 zł**.

DZIAŁ 010 ROLNICTWO I ŁOWIECTWO

Plan przychodów wynosił **1 405.000 zł**, zaś jego wykonanie **893 035,13 zł**, co stanowi **63,56%** planu w tym dotacja na kanalizację Rudnik w wysokości **86 452,52 zł**.

Są to przychody z tytułu opłat za wodę, remonty instalacji wodnych, czyszczenie rowów melioracyjnych.

DZIAŁ 600 DROGI PUBLICZNE GMINNE

Plan przychodów wynosił **83 835 zł**, a wykonanie **81 117,23 zł**, co stanowi **96,76%** planu.

Przychodami w tym działcie są wpływy z dotacji w wysokości **69 894,16 zł** (odśnieżanie i koszenie dróg) oraz opłaty za korzystanie z przystanków.

DZIAŁ 700 GOSPODARKA MIESZKANIOWA

Plan przychodów wynosił **230.000 zł**, a wykonanie **218 576,05 zł**, co stanowi **95,03%** planu. Przychodami w tym dziale są wpływy za wynajem lokali mieszkaniowych oraz czynsze dzierżawne.

DZIAŁ 900 GOSPODARKA KOMUNALNA I OCHRONA ŚRODOWISKA

Plan przychodów wynosił **257.000 zł**, wykonanie **165 344,33 zł** co stanowi **64,34 %** planu. Źródłami przychodów były usługi wykonane na potrzeby jednostek budżetowych, mieszkańców gminy oraz firm zewnętrznych.

KOSZTY

Plan kosztów za **2013** wynosi **1 975 835 zł**, w tym dotacja w wysokości 628 835 zł. Wykonanie zamknęło się kwotą **1 367 983,20 zł**, co stanowi **69,24 %** planu, w tym dotację wykorzystano w wysokości **148 744,83 zł**. Realizacja kosztów w poszczególnych działach przedstawia się następująco:

DZIAŁ 010 ROLNICTWO I ŁOWIECTWO

Plan wynosił **1.405.000 zł**, wykonanie **889 774,96 zł**, tj **62,46%** planu. Koszty w tym dziale obejmują zadania z całej działalności zakładu.

Do kosztów tych zalicza się:

- wynagrodzenia pracowników wraz ze składkami na ubezpieczenia społeczne – **311 155,37 zł**
- naprawa awarii sieci wodociągowych, części oraz remonty na przepompowniach – **52 180,86 zł**
- wodomierze – **4.900 zł**
- leasing koparki – **91 401 zł**
- zużycie energii w przepompowniach oraz oczyszczalni ścieków – **70 037,29 zł**
- usługi melioracyjne – **45 533,10 zł**
- opłata za ścieki – **84 363,49 zł**
- delegacje oraz ryczałt za samochody – **8 461,44 zł**
- remonty i obsługa oczyszczalni w Modzuruwie i Ponięcicach – **25 323,59 zł**
- zakup samochodu ciężarowego – **29 800 zł**
- pozostałe wydatki tj. zakup paliwa, rozmowy telefoniczne, części do samochodów, urządzeń i maszyn, opłaty pocztowe, badanie wody, badania lekarski, ubrania robocze dla pracowników, aktualizacja programów komputerowych, paliwo, utrzymanie pomieszczeń biurowych zakładu oraz remont garaży – **96 332,15 zł**
- kanalizacja Rudnik (dotacja) – **70 286,67 zł**

DZIAŁ 600 DROGI PUBLICZNE GMINNE

Plan kosztów wynosił **83 835 zł**, wykonanie **83 794,57 zł**, tj. **99,95%** planu.

Dział ten obejmuje koszty poniesione na zadania związane z odśnieżaniem dróg gminnych zleconych przez Urząd Gminy Rudnik oraz utrzymanie przystanków – **83 794,57 zł** w tym dotacja – **69 894,16 zł**

DZIAŁ 700 GOSPODARKA MIESZKANIOWA

Plan wynosił **230.000 zł**, natomiast wykonanie **182 539,79 zł** co stanowi **79,37%** planu.

W dziale tym realizowane są koszty związane z bieżącym utrzymaniem i remontami budynków gminnych. Do kosztów tych zalicza się:

- zakup i transport węgla :
 - Gamów ul. Szkolna – **16 251 zł**
 - Rudnik ul. Gawliny – **7 214 zł**
 - Łubowice – **8 191 zł**
 - Sławików – **3 265 zł**
 - Grzegorzowice – **10 495 zł.**
- remonty na budynkach będących w zarządzie zakładu – **37 552,77 zł**
- wynagrodzenia pracowników łącznie z palaczami CO, wraz ze składkami na ubezpieczenia społeczne – **63 137,97 zł**
- wywóz nieczystości oraz odpadów komunalnych z budynków – **27 882,05 zł**
- energia **8 551 zł**

DZIAŁ 900 GOSPODARKA KOMUNALNA I OCHRONA ŚRODOWISKA

Plan kosztów wynosił **257.000 zł**, wykonanie **211 873,88 zł**, tj. **82,44%** planu.

Dział ten obejmuje pozostałe koszty poniesione w gospodarce komunalnej z tytułu realizacji zadań na mieniu gminy oraz remonty przeprowadzone na zlecenia Urzędu Gminy Rudnik – **211 873,88 zł**.

Ogółem za 2013 przychody wykonano w wysokości **1 358 072,74 zł**, a koszty w kwocie **1 367 983,20 zł**.

Należności odbiorców względem zakładu na dzień 31.12.2013 r. wynoszą **50 511 zł**, z tego:

- czynsze **21 210 zł**
- woda **18 410 zł**
- pozostałe należności **10 891 zł**

Są to należności wymagalne zgodnie.

Na dzień 31.12.2013 r. nie występują zobowiązania wymagalne.

W O T


mgr Ałojzy Pałuszka

Realizacja planu dotacji udzielanych z budżetu Gminy Rudnik za 2010 r.

Załącznik nr 9

Dział-rozdz	Kod	plan pierwotny	plan po zmianach	wykonanie	% wykonania planu
Kazem:					
Plan dotacji	010				
	01008	2 204 684,00	3 310 997,00	2 684 573,37	81,08
	01010	2 204 684,00	3 310 997,00	2 684 573,37	81,08
	600	20 000,00	570 000,00	2 684 573,37	16,92
	60013	20 000,00	20 000,00	96 452,61	50,00
	60014	0,00	550 000,00	10 000,00	1,82
	750	203 084,00	334 131,00	86 452,61	15,72
	75011	113 084,00	114 131,00	198 470,87	59,40
	754	90 000,00	220 000,00	100 067,20	87,68
	75411	1 600,00	1 600,00	98 403,67	44,73
	75412	1 600,00	1 600,00	0,00	0,00
	801	10 000,00	1 600,00	0,00	0,00
	80101	0,00	2 000,00	1 939,42	96,97
	80110	10 000,00	0,00	0,00	0,00
	851	1 670 000,00	2 092 666,00	1 939,42	96,97
	85121	1 120 000,00	1 367 605,00	2 088 055,47	99,78
	85195	550 000,00	725 061,00	1 365 567,31	99,85
	900	9 000,00	9 000,00	722 488,16	99,65
	90002	7 000,00	7 000,00	2 000,00	22,22
	921	2 000,00	2 000,00	0,00	0,00
	92109	5 000,00	5 000,00	2 000,00	100,00
	92116	5 000,00	5 000,00	2 675,00	53,50
	92195	10 000,00	10 000,00	2 675,00	53,50
	926	10 000,00	197 000,00	195 380,00	99,18
	92605	16 000,00	163 000,00	10 000,00	100,00
	92605	16 000,00	163 000,00	10 000,00	100,00
	92605	97 000,00	97 000,00	22 380,00	93,25
	97000,00	99 600,00	99 600,00	99 600,00	100,00

***** Koniec wydruku *****

mgr Aliza Piernuska

Realizacja planu w ... tków w ramach Funduszu Sołeckiego za 201

Załącznik nr 10

Dokładność / kolejność zad-dział-rozdz		plan pierwotny				plan po zmianach				% wykonania planu	
Razem:											
000001000	754	Fundusz sołecki - Brzezina	20 616,04	20 616,04	20 616,04	20 616,04	20 616,04	20 616,04	20 616,04	98,35	99,78
	75412	Bezpieczeństwo publiczne i ochrona przeciwpożarowa	20 616,04	20 616,04	20 616,04	20 616,04	20 616,04	20 616,04	20 616,04	98,35	99,78
	801	Ochotnicze straż pożarne									
	80104	Oswata i wychowanie	1 200,00	1 200,00	1 200,00	1 200,00	1 200,00	1 200,00	1 200,00	99,63	99,63
	900	Przedszkola	1 000,00	1 000,00	1 000,00	1 000,00	1 000,00	1 000,00	1 000,00	99,63	99,63
	90004	Gospodarka komunalna i ochrona środowiska	1 000,00	1 000,00	1 000,00	1 000,00	1 000,00	1 000,00	1 000,00	99,63	99,63
	90095	Utrzymanie zieleni w miastach i gminach	1 000,00	1 000,00	1 000,00	1 000,00	1 000,00	1 000,00	1 000,00	99,63	99,63
	921	Pozostała działalność	4 500,00	4 500,00	4 500,00	4 500,00	4 500,00	4 500,00	4 500,00	96,07	96,07
	92109	Kultura i ochrona dziedzictwa narodowego	1 500,00	1 500,00	1 500,00	1 500,00	1 500,00	1 500,00	1 500,00	99,63	99,63
	92195	Domy i ośrodki kultury, świetlice i kluby	3 000,00	3 000,00	3 000,00	3 000,00	3 000,00	3 000,00	3 000,00	96,07	96,07
	000002000	Pozostała działalność	13 916,04	13 916,04	13 916,04	13 916,04	13 916,04	13 916,04	13 916,04	94,10	94,10
	900	Fundusz sołecki - Czestwice	2 600,00	2 600,00	2 600,00	2 600,00	2 600,00	2 600,00	2 600,00	98,89	98,89
	90004	Gospodarka komunalna i ochrona środowiska	11 316,04	11 316,04	11 316,04	11 316,04	11 316,04	11 316,04	11 316,04	99,62	99,62
	90095	Utrzymanie zieleni w miastach i gminach	8 339,38	8 339,38	8 339,38	8 339,38	8 339,38	8 339,38	8 339,38	98,73	98,73
	921	Pozostała działalność	7 039,38	7 039,38	7 039,38	7 039,38	7 039,38	7 039,38	7 039,38	100,00	100,00
	92109	Kultura i ochrona dziedzictwa narodowego	539,38	539,38	539,38	539,38	539,38	539,38	539,38	100,00	100,00
	92195	Domy i ośrodki kultury, świetlice i kluby	6 500,00	6 500,00	6 500,00	6 500,00	6 500,00	6 500,00	6 500,00	100,00	100,00
	000003000	Pozostała działalność	1 300,00	1 300,00	1 300,00	1 300,00	1 300,00	1 300,00	1 300,00	100,00	100,00
	900	Fundusz sołecki - Gamów, Sławienko	300,00	300,00	300,00	300,00	300,00	300,00	300,00	100,00	100,00
	90095	Gospodarka komunalna i ochrona środowiska	1 000,00	1 000,00	1 000,00	1 000,00	1 000,00	1 000,00	1 000,00	100,00	100,00
	000004000	Pozostała działalność	18 319,29	18 319,29	18 319,29	18 319,29	18 319,29	18 319,29	18 319,29	99,85	99,85
	900	Fundusz sołecki - Grzegorzewice	18 319,29	18 319,29	18 319,29	18 319,29	18 319,29	18 319,29	18 319,29	99,85	99,85
	90004	Gospodarka komunalna i ochrona środowiska	18 319,29	18 319,29	18 319,29	18 319,29	18 319,29	18 319,29	18 319,29	99,85	99,85
	90095	Utrzymanie zieleni w miastach i gminach	22 119,86	22 119,86	22 119,86	22 119,86	22 119,86	22 119,86	22 119,86	99,99	99,99
	921	Pozostała działalność	1 400,00	1 400,00	1 400,00	1 400,00	1 400,00	1 400,00	1 400,00	99,93	99,93
	92109	Kultura i ochrona dziedzictwa narodowego	1 400,00	1 400,00	1 400,00	1 400,00	1 400,00	1 400,00	1 400,00	99,93	99,93
	000005000	Domy i ośrodki kultury, świetlice i kluby	719,86	719,86	719,86	719,86	719,86	719,86	719,86	99,88	99,88
	900	Fundusz sołecki - Jastrzębie	20 000,00	20 000,00	20 000,00	20 000,00	20 000,00	20 000,00	20 000,00	99,88	99,88
	90095	Gospodarka komunalna i ochrona środowiska	20 000,00	20 000,00	20 000,00	20 000,00	20 000,00	20 000,00	20 000,00	99,88	99,88
	921	Pozostała działalność	9 870,55	9 870,55	9 870,55	9 870,55	9 870,55	9 870,55	9 870,55	100,00	100,00
	92109	Kultura i ochrona dziedzictwa narodowego	2 500,00	2 500,00	2 500,00	2 500,00	2 500,00	2 500,00	2 500,00	100,00	100,00
	000006000	Domy i ośrodki kultury, świetlice i kluby	2 500,00	2 500,00	2 500,00	2 500,00	2 500,00	2 500,00	2 500,00	100,00	100,00
	600	Fundusz sołecki - Lasaki	7 370,55	7 370,55	7 370,55	7 370,55	7 370,55	7 370,55	7 370,55	100,00	100,00
	60016	Transport i łączność	10 581,44	10 581,44	10 581,44	10 581,44	10 581,44	10 581,44	10 581,44	99,99	99,99
	100,00		9 000,00	9 000,00	9 000,00	9 000,00	9 000,00	9 000,00	9 000,00	100,00	100,00

Realizacja planu wydatków w ramach Funduszu Sołeckiego za 2013r.

Dokładność / kolejność zad-dział-rozdz		plan pierwotny	plan po zmianach	wykonanie	% wykonania planu
900	Gospodarka komunalna i ochrona środowiska	1 000,00	1 000,00	1 000,00	100,00
90004	Utrzymanie zieleni w miastach i gminach	1 000,00	1 000,00	1 000,00	100,00
921	Kultura i ochrona dziedzictwa narodowego	581,44	581,44	580,44	99,83
92109	Domy i ośrodki kultury, świetlice i kluby	581,44	581,44	580,44	99,83
000007000	Fundusz sołecki - Ligota Książęca	9 378,39	9 378,39	9 365,67	99,86
900	Gospodarka komunalna i ochrona środowiska	5 660,00	5 660,00	5 647,28	99,78
90004	Utrzymanie zieleni w miastach i gminach	5 000,00	5 000,00	5 000,00	100,00
90095	Pozostała działalność	660,00	660,00	647,28	98,07
921	Kultura i ochrona dziedzictwa narodowego	3 718,39	3 718,39	3 718,39	100,00
92109	Domy i ośrodki kultury, świetlice i kluby	3 718,39	3 718,39	3 718,39	100,00
000008000	Fundusz sołecki - Lubowice	15 530,39	15 530,39	15 525,45	99,97
900	Gospodarka komunalna i ochrona środowiska	6 430,39	6 430,39	6 430,39	100,00
90004	Utrzymanie zieleni w miastach i gminach	530,39	530,39	530,39	100,00
90095	Pozostała działalność	5 900,00	5 900,00	5 900,00	100,00
921	Kultura i ochrona dziedzictwa narodowego	9 100,00	9 100,00	9 095,06	99,95
92195	Pozostała działalność	9 100,00	9 100,00	9 095,06	99,95
000009000	Fundusz sołecki - Modzurów, Dołędzin	16 323,31	16 323,31	16 271,40	99,68
754	Bezpieczeństwo publiczne i ochrona przeciwpożarowa	5 000,00	5 000,00	5 000,00	100,00
75412	Ochotnicze straże pożarne	5 000,00	5 000,00	5 000,00	100,00
900	Gospodarka komunalna i ochrona środowiska	2 823,31	2 823,31	2 777,00	98,36
90095	Pozostała działalność	2 823,31	2 823,31	2 777,00	98,36
921	Kultura i ochrona dziedzictwa narodowego	8 500,00	8 500,00	8 494,40	99,93
92109	Domy i ośrodki kultury, świetlice i kluby	6 500,00	6 500,00	6 494,40	99,91
92195	Pozostała działalność	2 000,00	2 000,00	2 000,00	100,00
000010000	Fundusz sołecki - Ponięcice	12 003,24	12 003,24	12 002,86	100,00
900	Gospodarka komunalna i ochrona środowiska	10 603,24	10 603,24	10 603,15	100,00
90004	Utrzymanie zieleni w miastach i gminach	10 603,24	10 603,24	10 603,15	100,00
921	Kultura i ochrona dziedzictwa narodowego	1 400,00	1 400,00	1 399,71	99,98
92195	Pozostała działalność	1 400,00	1 400,00	1 399,71	99,98
000011000	Fundusz sołecki - Rudnik	27 342,23	27 342,23	27 331,12	99,96
600	Transport i łączność	4 500,00	4 500,00	4 500,00	100,00
60017	Drogi wewnętrzne	4 500,00	4 500,00	4 500,00	100,00
754	Bezpieczeństwo publiczne i ochrona przeciwpożarowa	3 000,00	3 000,00	3 000,00	100,00
75412	Ochotnicze straże pożarne	3 000,00	3 000,00	3 000,00	100,00
900	Gospodarka komunalna i ochrona środowiska	9 500,00	9 500,00	9 496,18	99,96
90004	Utrzymanie zieleni w miastach i gminach	1 500,00	1 500,00	1 500,00	100,00

**Informacja o przebiegu wykonania planu finansowego Gminnej Biblioteki Publicznej
za 2013 roku**

Plan finansowy Gminnej Biblioteki Publicznej w Rudniku na 2013 rok został zatwierdzony na kwotę 163.000,00. Z budżetu Gminy Rudnik została przyznana dotacja w wysokości 163.000,00 zł. Do dnia 31.12.2013 r. Biblioteka otrzymała 163.000,00 zł dotacji z Urzędu Gminy Rudnik tj. 100% przyznanej kwoty oraz zrealizowała dochód z odsetek bankowych na kwotę 414,05 zł.

Wykonanie planu finansowego wydatków zamknęło się kwotą 163.516,69 zł i w stosunku do przyznanej z budżetu Gminy Rudnik dotacji wynosi 100%. W rozbiściu na rodzaje wydatków przedstawia się następująco:

Lp.	Rodzaj wydatków	Plan	Wykonanie
1	Wynagrodzenie osobowe pracowników	98 400,00	98 353,74
2	Składki na ubezpieczenie społeczne	20 200,00	20 280,21
3	Składki na fundusz pracy	2 550,00	2 527,33
4	Wynagrodzenie bezosobowe	10 400,00	10 389,98
5	Zakup materiałów i wyposażenie	5 600,00	5 573,34
6	Zakup książek	8 450,00	8 435,82
7	Zakup energii	900,00	885,60
8	Zakup usług pozostałych	11 200,00	11 790,45
9	Zakup usług telekomunikacyjnych	1 100,00	1 085,16
10	Krajowe podróże służbowe	1 050,00	1 050,06
11	Odpis na ZFSS	3 150,00	3 145,00
	Razem	163 000,00	163 516,69

Należności i zobowiązania na dzień 31.12.2013 nie wystąpiły.

W O J T
mgr Alojzy Plekuszka

Plan finansowy na rok 2013
PRZYCHODY
Samodzielnego Publicznego Zakładu Lecznictwa Ambulatoryjnego w Rudniku

Lp.	RODZAJ	PLAN 2013	WYKONANIE 2013
1	Podstawowa Opieka Zdrowotna	850 000,00 zł	846 359,14 zł
2	Ambulatoryjna Opieka Specjalistyczna	82 900,00 zł	80 797,50 zł
3	Opieka długoterminowa	91 442,00 zł	95 966,00 zł
4	Usługi medyczne poza kontraktowe	52 000,00 zł	63 198,60 zł
5	Odsetki bankowe	2 200,00 zł	1 445,11 zł
6	Przychody z umów najmu lokali – NZOZ „Live-Dent” – Punkt Apteczny	12 600,00 zł	14 031,87 zł
7	Pozostałe w tym: – rozliczenie CO – wykonanie kserokopii – dotacja z Urzędu Gminy – zwrot za zakup kas fiskalnych	13 420,00 zł 13 400,00 zł 20,00 zł	14 412,44 zł 14 384,64 zł 27,80 zł 22 549,71 zł 2 100,00 zł
8	RAZEM	1 104 562,00 zł	1 140 860,37 zł

Zobowiązania na dzień 31.12.2013

Lp.	kwota
1.	Zakład Ubezpieczeń Społecznych
2.	Urząd Skarbowy
3.	Pracownicy
4.	Dostawcy
	RAZEM
	106386,11

Należności na dzień 31.12.2013

Lp.	kwota
1.	NFZ
2.	Pozostali
	Razem:
	964 19,89

Zobowiązania i należności wymagalne nie występują.

Plan finansowy na rok 2013
ROZCHODY
Samodzielnego Publicznego Zakładu Lecznictwa Ambulatoryjnego w Rudniku

Lp	Rodzaj kosztów	PLAN 2013	WYKONANIE 2013
1	Leki / szczepionki.	13 000,00 zł	17 403,42 zł
2	Sprzęt jednorazowy	5 000,00 zł	5 211,13 zł
3	Pozostały drobny sprzęt medyczny	4 000,00 zł	132,65 zł
4	Srodki czystości, materiały gospodarcze.	2 000,00 zł	1 800,15 zł
5	Materiały biurowe i druki specjalistyczne	5 000,00 zł	6 485,49 zł
6	Materiały elektryczna	10 500,00 zł	12 901,40 zł
7	Woda	1 300,00 zł	1 131,58 zł
8	Opał	20 000,00 zł	21 195,89 zł
9	Pozostałe materiały	2 000,00 zł	1 882,93 zł
10	Środki trwałe o zanizonej wartości	1 000,00 zł	-----
11	Usługi remontowe / Konserwacja i naprawa sprzętu	4 000,00 zł	3 517,00 zł
12	Usługi procedur medycznych – koszty badań	54 000,00 zł	46 833,96 zł
13	Zakup procedur medycznych – wynagrodzenie specjalistów	46 000,00 zł	46 498,76 zł
14	Zakup procedur medycznych – fizjoterapia	15 800,00 zł	20 300,00 zł
15	Zakup procedur medycznych – wynagrodzenie lekarzy POZ	114 000,00 zł	114 000,00 zł
16	Usługi łączności	5 000,00 zł	5 354,80 zł
17	Usługi pocztowe / znaczki i opłaty pocztowe /	400,00 zł	328,50 zł
18	Koszty bankowych opłat manipulacyjnych	800,00 zł	700,74 zł
19	Pozostałe usługi obce / pranie, wywóz śmieci, szambo, wywóz odpadów medycznych, usługi informatyczne, transport /	22 500,00 zł	18 023,08 zł
20	Vat naliczony	18 800,00 zł	16 750,75 zł
21	Opłaty sądowe i notarialne / znaczki skarbowe, sądowe /	226,00 zł	244,00 zł
22	Wynagrodzenia ze stosunku pracy	522 000,00 zł	519 603,11 zł
23	Wynagrodzenia z umów zlecenia i o dzieło	104 000,00 zł	100 626,00 zł
24	Nagrody jubileuszowe	10 120,00 zł	10 936,66 zł
25	Świadczenia na rzecz pracowników / ZUS, świadczenie urlopowe, szkolenia, odzież /	112 000,00 zł	112 417,63 zł
26	Ubezpieczenie OC, ubezpieczenie sprzętu medycznego	3 066,00 zł	2 881,00 zł
27	Koszty podróży służbowych – ryczałty, delegacje	7 000,00 zł	7 944,99 zł
28	Pozostałe koszty	1 050,00 zł	5 075,92 zł
29	Naprawa dachu w Ośrodku w Rudniku	22 549,71 zł	22 549,71 zł
	RAZEM	1 104 562,00 zł	1 122 081,54 zł

Wydatki remontowe dotyczyły następujących zadań:

Serwis sprzętu medycznego	1 530
Przeład windy	1 987
Remont dachu ośrodka w Rudniku	22 549,71

W
T

mgr Ałojzy Pięruszka

Informacja o zmianach w planie c
 stopniu realizacji programów wieloletnich, w tym finansowa
 ze środków Unii Europejskiej

Nazwa i cel	cechująca odpowiedzialna lub koordynująca	Okres realizacji		Łączne nakłady finansowe	plan	wykonanie	Limit 2012							
		od	do				Limit 2014	Limit 2015	Limit 2016	Limit 2014				
Wydatki na przedsięwzięcia-ogółem				6 980 826,00	3 763 599,36	1 820 665,89	1 681 445,00	351 402,00	46 781,00	3 534 676,00				
- wydatki bieżące				6 980 826,00	3 763 599,36	1 820 665,89	1 681 445,00	351 402,00	46 781,00	3 534 676,00				
- wydatki majątkowe				542 240,00	254 912,36	237 295,54	94 722,00	0,00	0,00	180 000,00				
Wydatki na programy, projekty lub zadania związane z programami realizowanymi z udziałem środków, o których mowa w art.5 ust.1 pkt 2 i 3 ustawy z dnia 27 sierpnia 2009 r. o finansach publicznych (Dz.U.Nr 157, poz.1240,z późn.zm.), z tego:				6 438 586,00	3 508 687,00	1 583 370,35	1 586 723,00	351 402,00	46 781,00	3 354 676,00				
- wydatki bieżące				2 787 901,00	1 089 620,36	532 686,56	1 194 722,00	300 000,00	0,00	2 180 000,00				
Imprinting ICT w szkole WIP-ów - Podniesienie jakości kształcenia w oparciu o nowoczesne technologie	ZSO Grzegorzowice	2012	2014	265 200,00	151 912,36	148 580,54	44 722,00	0,00	0,00	130 000,00				
- wydatki majątkowe				265 200,00	151 912,36	148 580,54	44 722,00	0,00	0,00	130 000,00				
Budowa kanalizacji sanitarnej w miejscowości Rudnik – etap III - Poprawa podstawowych usług obejmujących elementy infrastruktury technicznej poprzez ochronę środowiska	ZWIUK	2013	2015	2 522 701,00	937 708,00	384 106,02	1 150 000,00	300 000,00	0,00	2 050 000,00				
Rozbudowa sali gimnastycznej w Ligocie Książęcej - Poprawa stanu technicznego i rozbudowa istniejącej bazy sportowej	Urząd Gminy Rudnik	2010	2013	522 701,00	387 708,00	297 653,41	0,00	0,00	0,00	50 000,00				
Wydatki na programy, projekty lub zadania pozostałe				4 192 925,00	2 673 979,00	1 287 979,33	486 723,00	51 402,00	46 781,00	1 354 676,00				
- wydatki bieżące				4 192 925,00	2 673 979,00	1 287 979,33	486 723,00	51 402,00	46 781,00	1 354 676,00				
Zmiana studium uwarunkowań i kierunków zagospodarowania przestrzennego gminy Rudnik - Aktualizacja studium i miejscowych planów zagospodarowania przestrzennego	Urząd Gminy Rudnik	2011	2014	277 040,00	103 000,00	88 715,00	50 000,00	0,00	0,00	50 000,00				
zagospodarowania przestrzennego				277 040,00	103 000,00	88 715,00	50 000,00	0,00	0,00	50 000,00				

Załącznik nr 4
 do Zarządzenia Nr 278/2014 Wójta Gminy Rudnik
 z dnia 26 marca 2014r.

Informacja o zmianach w planie oraz stopniu realizacji programów wieloletnich, w tym finansowanych ze środków Unii Europejskiej

				3 915 885,00	2 570 979,00	1 199 264,33	436 723,00	51 402,00	46 781,00	1 304 676,00
- wydatki majątkowe										
Budowa chodnika z odwodnieniem oraz przebudowa chodnika w ciągu drogi wojewódzkiej nr 421 w miejscowości Sławików - II etap - Poprawa bezpieczeństwa pieszych	Urząd Gminy Rudnik	2012	2013	204 848,00	203 848,00	203 648,00	0,00	0,00	0,00	203 848,00
Budowa ogólnodostępnej sali gimnastycznej w Grzegorzowicach - Rozbudowa bazy sportowej w gminie	Urząd Gminy Rudnik	2009	2013	2 888 000,00	2 142 000,00	785 310,33	0,00	0,00	0,00	300 000,00
Budowa Regionalnej Drogi Racibórz - Pszczyna	Urząd Gminy Rudnik	2012	2016	101 037,00	14 131,00	279,20	8 723,00	31 402,00	46 781,00	87 228,00
Modernizacja ul. Gómej w Brzeźnicy - Poprawa stanu technicznego drogi	Urząd Gminy Rudnik	2011	2014	340 000,00	11 000,00	10 026,80	266 000,00	0,00	0,00	331 600,00
Rozbudowa budynku OSP w Rudniku - Powiększenie zaplecza umożliwiającego rozwój jednostki	Urząd Gminy Rudnik	2008	2015	382 000,00	200 000,00	200 000,00	162 000,00	20 000,00	0,00	382 000,00

W czasie 2013r wprowadzono nowe zadanie pn. "Budowa kanalizacji sanitarnej w miejscowości Rudnik – etap III"
Pozostałe zmiany były dokonywane w celu dostosowania planu do rozstrzygnięć po przetargu.

WÓJT
mgr Alojzy Pieruszka

Informacja o stanie mienia komunalnego

Załącznik nr 5
do Zarządzenia Nr 278/2014 Wójta Gminy Rudnik
z dnia 26 marca 2014r.

Jednostka	rodzaj majątku	BO 2013		BZ 2013		Opis majątku oraz jego zmian
		brutto	netto	brutto	netto	
SP Rudnik	Budynki i lokale	104 356,56	54 116,48	104 356,56	54 116,48	Budynki Przedszkola, skład opatu
		0,00	0,00	0,00	0,00	
UG Rudnik	Budynki i lokale	2 846 747,91	1 177 959,77	872 876,94	4 512 893,79	29 budynków, w tym budynki remiz OSP, Urzędu Gminy. Zwiększenie ilości i wartości budynków wynika z sądowego rozwiązania umowy i przyjęcia na stan Pawilonu handlowego w Grzegorzowicach i Pawilonu handlowo-gastronomicznego w Szonowicach. Ponadto zwiększenie wyniku z zakończenia realizacji zadania "Rozbudowa budynku LKS Dąb Brzeźnica"
		4 207 810,96	1 234 301,87	603 340,95	630 960,92	
ZSO Grzegorzowice	Budynki i lokale	558 741,51	0,00	603 340,95	630 960,92	Budynki szkolny. Zmniejszenie dotyczy: nieodpłatne przekazanie do gminy budynków: Dom Nauczyciela przy budynku szkoły w Grzegorzowicach oraz Budynki sali gimnastycznej w Grzegorzowicach
		1 234 301,87	0,00	0,00	0,00	
ZSO Rudnik	Budynki i lokale	4 303 446,00	3 502 709,04	4 303 446,00	3 502 709,04	Budynki szkolny, budynek hali sportowej
		443 574,87	235 430,22	0,00	0,00	
ZSP Brzeźnica	Budynki i lokale	443 574,87	235 430,22	443 574,87	235 430,22	Budynki szkolny, budynek gospodarczy
		0,00	0,00	0,00	0,00	
ZWIUK	Budynki i lokale	1 265 119,58	1 179 831,38	1 948 769,56	3 213 889,14	Budynki znajdują się na terenie następujących wiosek Rudnik, Gamów, Strzybnik, Jastrzębie oraz Sławików. W sumie na stanie jest 6 budynków (zwiększenie dotyczy przekazania na stan budyli Sali gimnastycznej w Grzegorzowicach)
		76 610,00	76 610,00	0,00	0,00	
SP Gamów	Grunty	76 610,00	76 610,00	76 610,00	76 610,00	Część dz.Nr 649, o pow. 0,200ha, część dz. Nr 648 o pow. 0,0300ha, część dz. Nr 644 o pow. 0,2926
		0,00	0,00	0,00	0,00	

Informacja o stanie mienia komunalnego

jednostka	rodzaj majątku	BO 2013		zwiększenia	zmniejszenia	BZ 2013		Opis majątku oraz jego zmian
		brutto	netto	brutto	brutto	brutto	netto	
SP Grzegorzowice	Grunty	155 420,00	155 240,00	296,80	155 420,00	296,80	296,80	Zwiększenia – nieodpłatnie otrzymana z Gminy część działki nr 420, km.2 o pow. 0,0212 ha. Zmniejszenia – przekazanie do Gminy działek: zabudowane działki gruntu, nr ew. 420 i 421, k.m.2, obręb Grzegorzowice, KW nr 32465 o łącznej powierzchni 1,0930ha
SP Rudnik	Grunty	196 000,00	196 000,00	0,00	0,00	196 000,00	196 000,00	Zabudowana działka gruntu położona przy ul. Stawowej, nr ew.31/3, k.m. 5, obręb Rudnik, KW nr 16591 o łącznej powierzchni 0,2800 ha,
SPZLA Rudnik	Grunty	10 427,00	10 427,00	0,00	0,00	10 427,00	10 427,00	Działka Ośrodek Zdrowia Rudnik, Szonowice, Łubowice
UG Rudnik	Grunty	17 964 139,20	17 964 139,20	260 732,00	2 988 901,40	15 235 969,80	15 235 969,80	Grunty o łącznej powierzchni 122,399 ha. Zmiany dotyczyły zamiany działki w Ponięcicach oraz nieodpłatnego przyjęcia działki w Ponięcicach od Agencji Nieruchomości Rolnych. Ponadto zmiany dotyczą: przekazania w trwały zarząd gruntów na rzecz Przedszkola w Gamowie i Grzegorzowicach, ZSO Grzegorzowice oraz przekazania w użyczenie gruntów na rzecz Zakładu Wodociągów i Usług Komunalnych w Rudniku
ZSO Grzegorzowice	Grunty	0,00	0,00	192 880,00		192 880,00	192 880,00	Nieodpłatnie otrzymana z Gminy w trwały zarząd działka gruntu Nr 519, km3 o pow. 0,4822 ha
ZSO Rudnik	Grunty	591 920,00	591 920,00	0,00	0,00	591 920,00	591 920,00	Zabudowana działka gruntu położona przy ul. Słonecznej, nr ew.601/1, k.m. 6, obręb Rudnik, KW nr 16591 o powierzchni 0,8456 ha
ZSP Brzeźnica	Grunty	97 720,00	97 720,00	0,00	0,00	97 720,00	97 720,00	Zabudowana działka gruntu położona przy ul. Kozielskiej, nr ew.188, k.m. 2, obręb Brzeźnica, KW nr 29526 o łącznej powierzchni 0,4900 ha,

Informacja o stanie mienia komunalnego

Jednostka	rodzaj majątku	BO 2013		zwiększenia brutto	zmniejszenia brutto	BZ 2013		Opis majątku oraz jego zmian
		brutto	netto			brutto	netto	
ZWIUK	Grunty	207 511,00	205 511,00	2 723 417,80	0,00	2 930 928,80	2 930 928,80	Grunty pod budynkami mieszkalnymi, oczyszczalniami i placami zabaw (zwiększenie dotyczy przekazania w użytkowanie gruntów pod placami zabaw i budynkami komunalnymi)
UG Rudnik	Kotły i maszyny energetyczne							
SP Rudnik	Maszyny, urządzenia i aparaty ogólnego zastosowania	0,00	0,00	9 500,00	0,00	9 500,00	9 500,00	Zakup kotła c.o. do świetlicy w Stawikowie
UG Rudnik	Maszyny, urządzenia i aparaty ogólnego zastosowania	21 213,00	13 383,33	0,00	6 613,00	14 600,00	11 923,33	Piec centralnego ogrzewania, (zmniejszenie: likwidacja zestawu komputerowego)
UG Rudnik	Maszyny, urządzenia i aparaty ogólnego zastosowania	145 560,49	19 764,96	0,00	0,00	145 560,49	14 056,85	Zestawy komputerowe, pompy szlamowe OSP. Zmniejszenia dotyczą wycofania z użytkowania zużytego sprzętu oraz zamiany lub zakupu nowego.
ZWIUK	Maszyny, urządzenia i aparaty specjalistyczne	71 855,02	57 995,50	7 400,00	0,00	79 255,02	50 028,73	3 kosiarzki, plug śnieżny, posypywarka piasku i soli, wykasarka na wysięgniku.
ZSO Grzegorzowice	Maszyny, urządzenia i aparaty specjalistyczne	23 436,00	6 821,96	25 984,91	1 985,00	47 435,91	26 174,42	Kosiarzki, zwiększenie dotyczy zakupu kosiarzki dla LKS Gamów oraz dla Sołectwa Poniećce
GOPS Rudnik	Narzędzia, przyrządy, ruchomości i wyposażenie	21 060,62	0,00	0,00	0,00	21 060,62	0,00	Zestawy komputerowe do pracowni multimedialnej w bibliotece – 4 szt., Tablica interaktywna Board 1077
SP Gamów	Narzędzia, przyrządy, ruchomości i wyposażenie	28 522,37	0,00	800,00	0,00	29 322,37	0,00	meble, wyposażenie, pozostałe
UG Rudnik	Narzędzia, przyrządy, ruchomości i wyposażenie	15 503,93	2 655,34	0,00	0,00	15 503,93	2 655,34	Zestaw WISUS na placu zabaw, huśtawka na placu zabaw, zmywarka do naczyń, aparaty oddechowe, place zabaw, kserokopiarzki, zwiększenie dotyczy zakupu stołu bilardowego do świetlicy w Ligocie Księżęcej oraz namiotu - w ramach Rudnickiego Biegu Ulicznego
ZSO Grzegorzowice	Narzędzia, przyrządy, ruchomości i wyposażenie	225 523,30	66 136,78	8 298,72	0,00	233 822,02	53 376,68	Zmywarka gastronomiczna, Kserokopiarzka BIZHUB 250
UG Rudnik	Narzędzia, przyrządy, ruchomości i wyposażenie	9 326,00	2 415,60	0,00	0,00	9 326,00	2 415,60	

Informacja o stanie mienia komunalnego

jednostka	rodzaj majątku	BO 2013		zwiększenia	zmniejszenia	BZ 2013		Opis majątku oraz jego zmian
		brutto	netto	brutto	brutto	brutto	netto	
ZSO Rudnik	Narzędzia, przyrządy, ruchomości i wyposażenie	119 041,13	48 354,57	0,00	0,00	119 041,13	48 354,57	Kserokopiarka RIOH AFICIO-220, kserokopiarka DIALTA DI-2510, zmywarka LOZAMET ZK-50, 4-16, wyposażenie na hali sportowej (kosze, tablica wynikowa, kurtyny, atlas itd.)
ZSP Brzeźnica	Narzędzia, przyrządy, ruchomości i wyposażenie	9 630,43	1 466,67	0,00	0,00	9 630,43	1 466,67	Patelnia elektryczna, zmywarka
SP Grzegorzowice	Obiekty inżynierii lądowej i wodnej	5 173,10	1 870,88	0,00	0,00	5 173,10	1 638,10	Ogrodzenie
SP Rudnik	Obiekty inżynierii lądowej i wodnej	5 737,50	899,98	0,00	0,00	5 737,50	899,98	Szambo, ogrodzenie, przyłącz do kanalizacji
UG Rudnik	Obiekty inżynierii lądowej i wodnej	20 277 161,77	15 729 395,18	379 599,35	203 648,00	20 453 113,12	15 053 171,09	przystanki, ogrodzenia, drogi, kanalizacja sanitarna. Zwiększenie dotyczy zakończenia realizacji zadań: Budowa oświetlenia ulicznego w Sławikowie, Ogrodzenie boiska do piłki plażowej w Szonowicach, Ogrodzenie placu zabaw w Gamowie, Ogrodzenie remizy OSP Brzeźnica, Ogrodzenie placu zabaw w Rudniku, Modernizacja placu przy sklepie w Szonowicach, Modernizacja ul. Nad Potokiem w Ligocie Książęcej, Plac zabaw w Gamowie, Wiata przystankowa w Sławikowie, Modernizacja drogi w Jastrzębiu, Budowa chodnika w Sławikowie - III etap, Plac zabaw w Czerwęcicach. Zmniejszenie dotyczy przekazania inwestycji powstałej w ramach Budowy chodnika w Sławikowie - III etap na rzecz Województwa Śląskiego.
ZSO Grzegorzowice	Obiekty inżynierii lądowej i wodnej	30 947,00	0,00	0,00	0,00	30 947,00	0,00	Studnia głębinowa, ogrodzenie
ZSO Rudnik	Obiekty inżynierii lądowej i wodnej	60 740,82	20 396,00	0,00	0,00	60 740,82	20 396,00	Chodnik z płyt betonowych, studnia głębinowa, ogrodzenie, chodnik i plac przy szkole, utwardzenie parkingu przed głównym wejściem, utwardzenie przed kotłownią, przyłącze do kanalizacji.

Informacja o stanie mienia komunalnego

Jednostka	rodzaj majątku	BO 2013		BZ 2013	
		brutto	netto	brutto	netto
ZSP Brzeźnica	Obiekty inżynierii łodowej i wodnej	23 692,01	8 796,24	23 692,01	8 796,24
ZWIUK	Obiekty inżynierii łodowej i wodnej	2 427 905,69	1 874 510,62	3 827 654,84	0,00
UG Rudnik	Środki transportu	17 400,00	14 500,00	17 400,00	0,00
ZWIUK	Środki transportu	296 342,07	43 602,22	17 400,00	0,00
ZWIUK	Środki transportu	139 075,02	98 857,00	51 344,72	1 944,50
UG Rudnik	Urządzenia techniczne	23 112,49	0,00	23 112,49	0,00
UG Rudnik	Urządzenia techniczne	159 783,93	120 519,09	159 783,93	1 500,00
ZSO Rudnik	Urządzenia techniczne	38 870,86	20 979,43	38 870,86	0,00
ZSP Brzeźnica	Urządzenia techniczne	10 599,00	4 479,92	10 599,00	0,00
ZWIUK	Urządzenia techniczne	52 838,29	40 857,86	52 838,29	0,00
UGPS Rudnik	Wartości niematerialne i prawne	23 446,72	0,00	23 446,72	0,00
UG Rudnik	Wartości niematerialne i prawne	93 918,85	21 649,22	93 918,85	12 204,07
ZWIUK	Wartości niematerialne i prawne	50 734,26	42 767,91	50 734,26	0,00
RAZEM		56 630 626,86	46 670 738,36	4 919 715,49	10 705 219,98
				62 416 131,35	46 018 377,72
Opis majątku oraz jego zmian		SZAMBO, OGRÓDZENIE, OGRÓDZENIE BOISKA SZKOLNEGO.			
		Wodociąg znajduje się na terenie 15 wiosek o łącznej długości 69,94 km. (zwiększenie wartości środków trwałych w poprzednim sprawozdaniu)			
		samochód służbowy			
		5 samochodów pozarniczych i 3 łodzie			
		Dwa samochody i ciągnik z dwoma beczkowozami (zakup 2 samochodów i 1 samochód sprzedaz)			
		Zestawy komputerowe			
		Wózki wężowe, drabiny, urządzenia alarmowe.			
		Odkurzacz TASKI SVINGO, instalacja nagłośniowa na hali sportowej, zestaw nagłaśniający na hali sportowej,			
		Tablice interaktywne – 2 szt.			
		Komputery, drukarki, ksero.			
		licencje			
		oprogramowanie - licencje. Zmiany dotyczą likwidacji niewykorzystywanych licencji oraz zakupu licencji na: system Inforlex, program MIPROL, Antivirus, Kasa dochodowa.			
		Monitoring urządzeń sterujących oraz programy komputerowe.			

mgr Alicja Kierszka

Dane dotyczące stanu mienia komunalnego oraz jego zmian na przestrzeni 2013r. zostały przedstawione we wcześniejszej tabeli. Największe zmiany w stanie mienia komunalnego dotyczyły:

- 1) przyjęcia na stan (na podstawie wyroku sądu) Pawilonu handlowego w Grzegorzowicach i Pawilonu handlowo-gastronomicznego w Szonowicach
- 2) zakończenia realizacji zadania: „Rozbudowa budynku LKS Dąb Brzeźnica”, środka trwałego powstającego w wyniku inwestycji „Budowa chodnika w Sławikowie - III etap”.
- 4) przekazania w użyczenie dla Zakładu Wodociągów i Usług Komunalnych w Rudniku byłej sali gimnastycznej w Grzegorzowicach oraz gruntów pod budynkami komunalnymi i placami zabaw,
- 5) przekazania na rzecz jednostek oświatowych i zakładu części gruntów znajdujących się pod posiadanymi budynkami.

Poniżej zostały przedstawione pozostałe informacje związane z posiadanym mieniem:

1. Dane dotyczące posiadanych gruntów.

miejsowość	Powierzchnia (m2)
SUMA	1 223 999
BRZEŹNICA	
CZERWIĘCIE	120 142
DOŁĘDZIN	52 993
GAMÓW	6 872
GRZEGORZOWICE	93 477
JASTRZĘBIE	135 245
LASAKI	73 160
LIGOTA KSIAŻĘCA	31 784
ŁUBOWICE	39 507
MODZURÓW	77 725
PONIĘCIE	126 235
RUDNIK	28 663
SŁAWIENKO	165 217
SŁAWIKÓW	1 592
STRZYBNIK	149 003
SZONOWICE	59 212
	63 172

2. Zagospodarowanie mienia komunalnego gminy

- a) Grunty gminne oddane w użytkowanie wieczyste:
- we wsi Sławików o pow. 0,0660 ha
 - we wsi Szonowice o pow. 0,4523 ha
 - we wsi Rudnik o pow. 0,2812 ha
 - we wsi Modzurów o pow. 0,1763 ha
 - we wsi Strzybnik o pow. 0,9197 ha.

- b) Gmina nie użytkuje wiecejście żadnych gruntów;
- c) Grunty wydzielawione. Łącznie w dzierżawie pozostają grunty będące własnością gminy o powierzchni 10,44 ha;
- d) Gmina nie dzierżawi żadnych gruntów.
- e) Budynki, lokale i obiekty inżynierii lądowej i wodnej według użytkowania i posiadania

Lp.	wyszczególnienie	podmiot
1	Budynki administracji, drogi ulice i place, kanalizacje deszczowe	W zarządzie Gminy
2	Ośrodki Zdrowia	Samodzielny Zakład Lecznictwa Ambulatoryjnego – użyczenie (nieodpłatne użytkowanie) Umowa Notarialna
3	Przedszkola, Szkoły Podstawowe i Gimnazja, Sale gimnastyczne	Poszczególne jednostki budżetowe w zarządzie i administrowaniu
4	Świetlice wiejskie	Pozostałe - w użytkowaniu przez stowarzyszenia i samorządy mieszkańców poszczególnych wsi
5	Szatnie sportowe	Ludowe Kluby Sportowe - w użyczeniu
6	Budynki OSP	Ochotnicze Straże Pożarne - w użyczeniu
7	Wodociąg grupowy w 15 miejscowościach, 3 przepompownie, zbiornik wyrównawczy, 2 oczyszczalnie ścieków, 6 budynków mieszkalnych, ogrodzenia, szamba, studnie	Zakład budżetowy – Zakład Wodociągów i Usług Komunalnych - w użyczeniu oraz zarządzie i administrowaniu

3. Dane dotyczące innych niż własność praw majątkowych


- 1) Udziały w akcjach - Agencja Rozwoju Rolnictwa i Przemysłu Przetwórczego Region Racibórz na wartość 5 000,00zł

4. Dane o zmianach w stanie mienia komunalnego w okresie obejmującym informację

W 2013r. dokonano zamiany działki nr 67/1 o powierzchni 0,0956ha na działkę 317/1 o powierzchni 0,0284ha w miejscowości Ponięćce, oraz nieodpłatne otrzymano od Agencji Nieruchomości Rolnych działki 1/14 o pow. 0,0835 Ponięćce. Dokonano ponadto przekazania w użytkowanie dla ZWIUK Rudnik działek znajdujących się pod placami zabaw i działkę w Rudniku przeznaczoną na bazę sprzętu, oraz działki pod Stacją Uzdatniania Wody (AKSUW).

5. Dane o dochodach uzyskanych z tytułu wykonywania prawa własności
i innych praw majątkowych w 2013r.:

- 1) Dochody z najmu i dzierżawy składników majątkowych – Urząd Gminy –
5.700,69zł.
- 2) Opłaty za użytkowanie wieczyste – Urząd Gminy - 3.274,20zł.
- 3) Czysnsze z tytułu najmu lokali mieszkalnych – ZWIUK - 95.672,07 zł
- 4) Czysnsze z tytułu lokali użytkowych – ZWIUK - 43.081,19 zł.
- 5) Dochody z najmu – ZSO Rudnik – 23.937,61zł.
- 6) Dochody z najmu – ZSO Grzegorzowice – 1.151,00zł.

W O G T

mgr Alojzy Flakuska

