

**ZARZĄDZENIE Nr 196/2013**  
**WÓJTA GMINY RUDNIK**  
z dnia 25 marca 2013 roku

w sprawie przedstawienia Radzie Gminy Rudnik i Regionalnej Izbie Obrachunkowej w Katowicach sprawozdania z wykonania budżetu Gminy Rudnik za 2012r. wraz z informacją o stanie mienia komunalnego

Na podstawie art.30 ust.2 pkt 4 ustawy z dnia 8 marca 1990 roku o samorządzie gminnym (t.j. Dz.U. z 2001 roku, Nr 142, poz.1591 z późn.zm.), art. 267 ustawy z dnia 27 sierpnia 2009 roku o finansach publicznych (Dz.U. Nr 157, poz.1240 z późn.zm.)

**WÓJT GMINY**  
zarządza:

**§ 1**

Przedstawić Radzie Gminy Rudnik i Regionalnej Izbie Obrachunkowej w Katowicach:

- 1) sprawozdanie roczne z wykonania budżetu Gminy Rudnik za 2012r. – zgodnie z załącznikiem nr 1 do niniejszego Zarządzenia,
- 2) sprawozdanie z wykonanie planu finansowego Gminnej Biblioteki Publicznej za 2012r. – zgodnie z załącznikiem nr 2 do niniejszego Zarządzenia,
- 3) sprawozdanie z wykonanie planu finansowego Samodzielnego Publicznego Zakładu Lecznictwa Ambulatoryjnego w Rudniku za 2012r. – zgodnie z załącznikiem nr 3 do niniejszego Zarządzenia,
- 4) informacja o zmianach w planie oraz stopniu zaawansowania realizacji programów wieloletnich, w tym finansowanych ze środków Unii Europejskiej zgodnie z załącznikiem nr 4 do niniejszego Zarządzenia,
- 5) informację o stanie mienia komunalnego Gminy Rudnik – zgodnie z załącznikiem nr 5 do niniejszego Zarządzenia,

**§ 2**

Wykonanie zarządzenia powierza się Skarbnikowi Gminy.

**§ 3**

Zarządzenie wchodzi w życie z dniem podjęcia.




WÓJT  
mgr Alojzy Maruszka


1/2

#### UZASADNIENIE

Zgodnie z art. 267 ustawy o finansach publicznych Wójt Gminy przedstawia Radzie Gminy i Regionalnej Izbie Obrachunkowej sprawozdanie z wykonania budżetu.

SKARBNIK GMINY  
  
Ryman Nowak

## INFORMACJA O PRZEBIEGU WYKONANIA BUDŻETU GMINY RUDNIK ZA 2012r.



### Spis załączników:

1. Sprawozdanie opisowe z wykonania budżetu Gminy Rudnik za 2012r.
2. Realizacja planu dochodów Gminy Rudnik za 2012r.
3. Realizacja planu wydatków Gminy Rudnik za 2012r.
4. Realizacja planu dochodów z zakresu administracji rządowej i przyjętych do realizacji w drodze porozumień za 2012r.
5. Realizacja planu wydatków z zakresu administracji rządowej i przyjętych do realizacji w drodze porozumień za 2012r.
6. Realizacja planu wydatków majątkowych Gminy Rudnik za 2012r.
7. Realizacja planu przychodów i rozchodów Gminy Rudnik za 2012r.
8. Realizacja planu przychodów i kosztów zakładu budżetowego za 2012r.
9. Realizacja planu dotacji udzielanych z budżetu Gminy Rudnik za 2012r.
10. Realizacja planu wydatków w ramach funduszu sołeckiego za 2012r.



**WSTEP**

Budżet gminy został uchwalony przez Radę Gminy Rudnik Uchwałą Nr XIV/108/2011 z 28 grudnia 2011r.

Charakterystykę podstawowych kategorii budżetu – planu pierwotnego, planu po zmianach oraz wykonania przedstawia poniższa tabela.

	plan pierwotny	kwota zmiany	plan po zmianach	wykonanie planu	% realizacji
dochody	16 707 304,62	976 324,88	17 683 629,50	17 617 034,13	100%
przychody	3 100 000,00	-908 640,00	2 191 360,00	2 179 930,27	99%
<b>razem</b>	<b>19 807 304,62</b>	<b>67 684,88</b>	<b>19 874 989,50</b>	<b>19 796 964,40</b>	<b>100%</b>
wydatki	18 190 353,00	12 730,50	18 203 083,50	16 355 015,75	90%
rozkłady	1 616 951,62	54 954,38	1 671 906,00	1 652 854,07	99%
<b>razem</b>	<b>19 807 304,62</b>	<b>67 684,88</b>	<b>19 874 989,50</b>	<b>18 007 869,82</b>	<b>91%</b>

Na podstawie powyższej tabeli należy stwierdzić, że plan budżetu zwiększył się w stosunku do planu pierwotnego o kwotę **67.684,88zł.** Zmiany dokonane były w głównej mierze w związku z:

- 1) otrzymaniem dotacji z budżetu państwa na zwrot podatku akcyzowego dla rolników – **zwiększenie o 404.254,90zł.**
- 2) zwiększeniem subwencji ogólnej o kwotę **280.109zł.**
- 3) otrzymaniem dotacji z Powiatu Raciborskiego na modernizację dróg po kanalizacji – **zwiększenie o 340.000zł.**
- 4) otrzymaniem dofinansowania z Ministerstwa Sportu na „Budowę Sali gimnastycznej w Grzegorzowicach” – **zwiększenie o 495.000zł.**
- 5) pozostałe zmiany planu dochodów związane były z dostosowaniem planu do przewidywanego wykonania.
- 6) zmiany po stronie przychodów – **zmniejszenie o 908.640,00zł.** związane były z otrzymaniem dofinansowania na „Budowę Sali gimnastycznej w Grzegorzowicach” oraz dostosowaniem planu wolnych środków z lat ubiegłych do rzeczywistego wykonania.

W 2012r. Gmina Rudnik nie miała problemów z utrzymaniem płynności finansowej, a wolne środki były lokowane w bankach. Na koniec 2012r. gmina posiadała środki na rachunkach bankowych w wysokości 2.247.544,46zł., w tym kwota 434.408,00 stanowi subwencja oświatowa na 2013r.

Podstawowymi wskaźnikami charakteryzującymi sytuację finansową gminy są: wskaźnik zadłużenia oraz wskaźnik spłaty zadłużenia oraz udział wydatków majątkowych w wydatkach ogółem. Dla Gminy Rudnik – za 2012r. wskaźniki te przedstawiają się następująco:

- 1) wskaźnik zadłużenia

**zadłużenie / dochody ogółem = 5.297.941,02 / 17.617.034,13 = 30%**

Sprawozdanie opisowe z wykonania budżetu Gminy Rudnik za 2012r.

Relacja zadłużenia gminy w stosunku do zrealizowanych dochodów wynosi 30%. Maksymalny poziom zadłużenia wynosi 60%. Stan zadłużenia gminy kształtuje się na bezpiecznym poziomie.

Poziom zadłużenia na przestrzeni ostatnich 6 lat przedstawiał się następująco: 2006r. – 1.489.914,00zł., 2007r. – 1.307.078,00zł., 2008r. – 1.090.302,00zł., 2009r. – 1.122.945,04zł., 2010r. – 3.318.409,54zł., 2011r. – 6.057.225,09zł. 2012r. – 5.297.951,02zł.

Znaczny wzrost zadłużenia na przestrzeni ostatnich dwóch lat związany jest przede wszystkim z zaciągnięciem kredytów i pożyczek na: Budowę kanalizacji w miejscowości Rudnik – kwota 2.718.741,25, na Remonty i modernizacje dróg gminnych – kwota 1.400.000zł. oraz na Budowę sali gimnastycznej w Grzegorzowicach – 770.000zł.

pozytywnie należy ocenić, że poziom zadłużenia na koniec 2012r. jest niższy od poziomu na koniec 2011r. o kwotę 759.274,07zł.

2) wskaźnik spłaty zadłużenia (z wyłączeniem zadłużenia na realizację zadań współfinansowanych ze środków UE)

**(rozkłady + odsetki) / dochody ogółem = 1.230.468,18 / 17.617.034,13 = 7%**

Relacja spłaty długu wraz z odsetkami w stosunku do zrealizowanych dochodów wynosi 9%. Maksymalny poziom tego wskaźnika wynosi 15%. Wysokość zadłużenia oraz koszty związane z jego obsługą w badanym okresie kształtują się na bezpiecznym poziomie.

3) udział wydatków majątkowych w wydatkach ogółem:

**wydatki majątkowe / wydatki ogółem = 3.039.775,03 / 16.355.015,75 = 19%**

Wartość wskaźnika informuje o tym, że zrealizowane wydatki inwestycyjne i majątkowe w stosunku do wydatków ogółem wynoszą 19%. Rozmiary inwestycji są związane z poziomem zamożności gminy. W wydatkach inwestycyjnych znajdują pokrycie środki otrzymane przez gminę w formie dotacji. Jednocześnie należy stwierdzić, że duży poziom realizowanych inwestycji pociąga za sobą wzrost zadłużenia gminy oraz spłaty rat i odsetek późniejszych latach.

Poziom wydatków inwestycyjnych na przestrzeni ostatnich 6 lat przedstawia się następująco: 2006r. – 2.938.317,69zł., 2007r. – 4.963.184,11zł., 2008r. – 2.782.719,46zł., 2009r. – 2.449.668,12zł., 2010r. – 4.283.003,13zł., 2011r. – 6.154.856,23zł., 2012r. – 3.039.775,03zł.

## DOCHODY

Plan i realizację dochodów w podziale na bieżące i majątkowe przedstawia poniższa tabela.

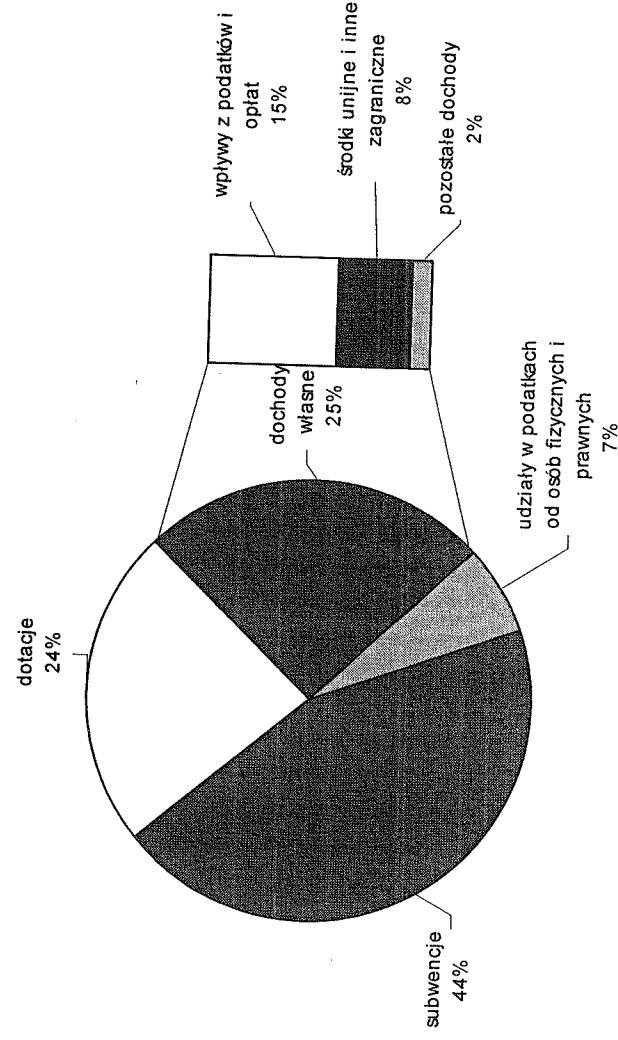
	plan pierwotny	plan po zmianach	wykonanie planu	% realizacji
Dochody bieżące	14 502 252,00	15 545 771,33	15 620 992,24	100%
Dochody majątkowe	2 205 052,62	2 137 858,17	1 996 041,89	93%
<b>Razem</b>	<b>16 707 304,62</b>	<b>17 683 629,50</b>	<b>17 617 034,13</b>	<b>100%</b>

Jak wynika z powyższej tabeli dochody zrealizowały się zgodnie z przyjętym planem.

Plan dochodów w podziale na podstawowe kategorie przedstawia poniższa tabela i wykres.

źródło dochodów	Plan po zmianach	Wykonanie	%
1	3	4	4/3
udziały w podatkach od osób fizycznych i prawnych	1 303 443,00	1 268 120,32	97%
subwencje	8 780 304,00	8 780 304,00	100%
dotacje	2 407 597,20	2 297 051,93	95%
dochody własne, w tym:	5 192 285,30	5 271 557,88	102%
wpływy z podatków i opłat	3 085 950,00	3 305 224,53	107%
środki unijne i inne zagraniczne	1 613 302,30	1 438 019,36	89%
pozostałe dochody	493 033,00	528 313,99	107%
<b>Razem</b>	<b>17 683 629,50</b>	<b>17 617 034,13</b>	<b>100%</b>

Jak wynika w wcześniejszej tabeli ponadplanowo zrealizowały się wpływy z podatków i opłat lokalnych. Zgodnie z planem zrealizowały się wpływy z subwencji, zaś poniżej planu zrealizowały się dotacje oraz środki unijne i zagraniczne. Związane to jest we głównej mierze z cyklem rozliczeniowym zadań współfinansowanych z innych źródeł.



Sprawozdanie opisowe z wykonania budżetu Gminy Rudnik za 2012r.

Wcześniejszy wykres przedstawiał udział poszczególnych grup zrealizowanych dochodów w dochodach ogółem. Największy udział wykazują subwencje, które w 2012r. zrealizowały się w wysokości 8.708.304zł. Kolejno największą grupę stanowią wpływy z podatków i opłat oraz dotacje. Na podstawie powyższych danych można stwierdzić, że poziom dochodów gminy uzależniony jest głównie mierze od wysokości subwencji i dotacji z budżetu państwa oraz środków pozyskanych z innych źródeł. Podatki lokalne stanowią stosunkowo niski udział w realizowanych dochodach.

Poniżej została opisana realizacja poszczególnych dochodów według działów i źródeł klasyfikacji budżetowej.

	źródło dochodu	plan	wykonanie	opis
010	Rolnictwo i łowiectwo	1 335 283,90	1 336 031,65	
0470	Wpływy z opłat za zarząd, użytkowanie i użytkowanie wieczyste nieruchomości	3 000,00	3 626,19	
0750	Dochody z najmu i dzierżawy składników	4 400,00	4 422,26	
0770	Wpłaty z tytułu odpłatnego nabycia prawa własności oraz prawa użytkowania wieczystego nieruchomości	2 200,00	2 200,00	Dochody zostały zrealizowane zgodnie z przyjętym planem
0920	Pozostałe odsetki	652,00	751,06	
0970	Wpływy z różnych dochodów	2 399,00	2 399,24	
2010	Dotacje celowe otrzymane z budżetu państwa na realizację zadań bieżących z zakresu administracji rządowej	404 254,90	404 254,90	Dotacja z budżetu państwa na wypłatę podatku akcyzowego dla rolników
6207	Dotacje celowe w ramach programów finansowanych z udziałem środków europejskich	918 378,00	918 378,00	Zwrot środków w PROW na „Budowę kanalizacji sanitarnej w Rudniku” – prefinansowanie
600	Transport i łączność	340 000,00	339 736,84	
6620	Dotacje celowe otrzymane z powiatu na inwestycje i zakupy inwestycyjne	340 000,00	339 736,84	Dotacja z Powiatu Raciborskiego na modernizację dróg powiatowych po budowie kanalizacji sanitarnej w Rudniku
700	Gospodarka mieszkaniowa	15 000,00	15 103,29	
0970	Wpływy z różnych dochodów	15 000,00	15 103,29	Wpływy z tytułu ugody dotyczącej sprzedaży pałacu w Sławkowie
710	Działalność usługowa	3 900,00	3 900,00	
0970	Wpływy z różnych dochodów	3 400,00	3 400,00	Zwrot wydatków dotyczących komunikatów prasowych
2020	Dotacje celowe otrzymane z budżetu państwa na zadania bieżące realizowane na podstawie porozumień	500,00	500,00	Dotacja z budżetu państwa na utrzymanie cmentarstwa wojennego
750	Administracja publiczna	41 566,00	41 607,07	
0960	Otrzymane spadki, zapisy i darowizny w postaci pieniężnej	700,00	700,00	Darowizna na organizację dożynek gminnych
0970	Wpływy z różnych dochodów	1 200,00	1 233,64	Środki na organizację szkolenia z zakresu pierwszej pomocy i BHP
2007	Dotacje celowe w ramach programów finansowanych z udziałem środków europejskich	3 800,00	3 804,33	Dotacja z PROW na organizację dożynek gminnych
2010	Dotacje celowe otrzymane z budżetu państwa na realizację zadań bieżących z zakresu administracji rządowej	35 866,00	35 866,00	Dotacja z budżetu państwa na realizację zadań z zakresu USC i ewidencji ludności
2360	Dochody jednostek samorządu terytorialnego związane z realizacją zadań z zakresu administracji rządowej	0,00	3,10	Dochody z tytułu udostępnienia danych osobowych



Sprawozdanie opisowe z wykonania budżetu Gminy Rudnik za 2012r.

751	Urzędy naczelnych organów władzy państwowej, kontroli i ochrony prawa oraz sądownictwa	3 130,00	3 130,00	3 130,00	
2010	Dotacje celowe otrzymane z budżetu państwa na realizację zadań bieżących z zakresu administracji rządowej	3 130,00	3 130,00	3 130,00	Dotacja na utrzymanie stałego rejestru wyborców
754	Bezpieczeństwo publiczne i ochrona przeciwpożarowa	800,00	800,00	800,00	
2320	Dotacje celowe otrzymane z powiatu na zadania bieżące realizowane na podstawie porozumień	800,00	800,00	800,00	Dotacja z Powiatu Raciborskiego na zadania z zakresu obrony cywilnej
756	Dochody od osób prawnych, od osób fizycznych i od innych jednostek nieposiadających osobowości prawnej oraz wydatki związane z ich poborem	4 389 393,00	4 389 393,00	4 573 344,85	
0010	Podatek dochodowy od osób fizycznych	1 303 443,00	1 303 443,00	1 267 268,00	Udziały w podatku dochodowym od osób fizycznych i prawnych. Wysokość udziału we wpływach z podatku dochodowego od osób fizycznych, od podatników tego podatku zamieszkałych na obszarze gminy wynosi 39,34%.
0020	Podatek dochodowy od osób prawnych	0,00	0,00	852,32	Wysokość udziału we wpływach z podatku dochodowego od osób prawnych, od podatników tego podatku, posiadających siedzibę na obszarze gminy, wynosi 6,71 %.
0310	Podatek od nieruchomości	1 180 000,00	1 180 000,00	1 340 583,12	
0320	Podatek rolny	1 655 000,00	1 655 000,00	1 666 327,23	
0330	Podatek leśny	7 450,00	7 450,00	8 120,66	
0340	Podatek od środków transportowych	63 000,00	63 000,00	60 091,57	
0350	Podatek od działalności gospodarczej osób fizycznych, opłacany w formie karty podatkowej	500,00	500,00	25,80	
0360	Podatek od spadków i darowizn	50 000,00	50 000,00	67 260,00	
0370	Opłata od posiadania psów	0,00	0,00	60,00	
0410	Wpływy z opłaty skarbowej	19 000,00	19 000,00	20 006,00	
0480	Wpływy z opłat za wydawanie zezwoleń na sprzedaż alkoholu	42 000,00	42 000,00	44 810,55	
0490	Wpływy z innych lokalnych opłat pobieranych przez jednostki samorządu terytorialnego na podstawie odrębnych ustaw	0,00	0,00	162,98	Dochody z tytułu podatków i opłat lokalnych zrealizowały się zgodnie z przyjętym planem lub powyżej tego planu. Znacznie wyżej zrealizowały się wpływy z tytułu podatku od nieruchomości od osób prawnych – co związane jest z egzekucją tego podatku za lata poprzednie.
0500	Podatek od czynności cywilnoprawnych	60 000,00	60 000,00	58 170,00	
0690	Wpływy z różnych opłat	1 000,00	1 000,00	2 444,50	
0910	Odsetki od nieterminowych wpłat z tytułu podatków i opłat	8 000,00	8 000,00	37 162,12	
758	Różne rozliczenia	8 906 285,30	8 906 285,30	8 932 034,95	
0920	Pozostałe odsetki	70 000,00	70 000,00	85 739,65	Dochody dotyczą odsetek od lokat
2030	Dotacje celowe otrzymane z budżetu państwa na realizację własnych zadań bieżących gmin	28 460,83	28 460,83	28 460,83	Dotacja z budżetu państwa z tytułu zwrotu wydatków poniesionych w 2011r. w ramach funduszu sołeckiego
2750	Środki na uzupełnienie dochodów gmin	0,00	0,00	10 010,00	Środki z budżetu państwa na uzupełnienie dochodów gmin

Sprawozdanie opisowe z wykonania budżetu Gminy Rudnik za 2012r.

2920	Subwencje ogólne z budżetu państwa	8 780 304,00	8 780 304,00	Subwencje z budżetu państwa: - subwencja oświatowa – 6.143.881zł. - subwencja wyrównawcza – 2.636.423zł.
6330	Dotacje celowe otrzymane z budżetu państwa na realizację inwestycji i zakupów inwestycyjnych własnych gmin	27 520,47	27 520,47	Dotacja z budżetu państwa z tytułu zwrotu wydatków poniesionych w 2011r. w ramach funduszu sołeckiego
801	Oświata i wychowanie	1 031 236,00	1 065 506,84	
0830	Wpływy z usług	245 676,00	260 814,28	Na dochody składa się: - zwrot kosztów centralnego ogrzewania, - wynajmem sali gimnastycznej, - dochody z opłat za wсад do koła uczniów i przedszkolaków, - odpłatność za zajęcia dodatkowe w przedszkolu
0920	Pozostałe odsetki	1 700,00	3 626,99	Odsetki od środków na rachunkach bankowych
0960	Otrzymane spadki, zapisy i darowizny w postaci pieniężnej	1 500,00	2 506,00	Darowizny otrzymane przez jednostki oświatowe
0970	Wpływy z różnych dochodów	17 868,00	17 954,83	Odszkodowanie za zalenie pomieszczeń w ZSO Grzegorzowie, pozostałe dochody
2007	Dotacje celowe w ramach programów finansowanych z udziałem środków europejskich	199 609,00	202 844,29	Dotacje otrzymane z POKL na realizację zadań: - Przedszkole w Rudniku miejscem twórczej zabawy - wszechstronnego rozwoju dzieci, - Szkoła WIP-ów – Wykorzystujących Informatykę w Praktyce, - Imprinting ICT w szkole WIP-ów
2009	Dotacje celowe w ramach programów finansowanych z udziałem środków europejskich	13 090,00	15 424,16	
2030	Dotacje celowe otrzymane z budżetu państwa na realizację własnych zadań bieżących	282,00	282,00	Dotacja z budżetu państwa na dofinansowanie kosztów przeprowadzenia egzaminów kwalifikacyjnych dla nauczycieli
2440	Dotacje otrzymane z funduszy celowych na realizację zadań bieżących jednostek sektora finansów publicznych	49 956,00	34 999,00	Dotacja z Funduszu Pracy na pokrycie kosztów kształcenia młodocianych pracowników
6207	Dotacje rozwojowe	6 555,00	6 555,29	Dotacje otrzymane z POKL na realizację zadań: - Przedszkole w Rudniku miejscem twórczej zabawy - wszechstronnego rozwoju dzieci, - Szkoła WIP-ów – Wykorzystujących Informatykę w Praktyce, - Imprinting ICT w szkole WIP-ów
6209	Dotacje celowe w ramach programów finansowanych z udziałem środków europejskich	0,00	25 500,00	
6260	Dotacje otrzymane z państwowych funduszy celowych na finansowanie lub dofinansowanie kosztów realizacji inwestycji i zakupów inwestycyjnych jednostek sektora finansów publicznych	495 000,00	495 000,00	Dotacja ze środków Funduszu Rozwoju Kultury Fizycznej na realizację zadania „Budowa sali gimnastycznej przy Zespole Szkół Ogólnokształcących w Grzegorzowicach”
851	Ochrona zdrowia	7 250,00	7 110,89	
2010	Dotacje celowe otrzymane z budżetu państwa na realizację zadań bieżących z zakresu administracji	400,00	400,00	Dotacja z budżetu państwa na zadania z zakresu ochrony zdrowia
2710	Dotacja celowa otrzymana z tytułu pomocy finansowej udzielanej między jednostkami samorządu	6 850,00	6 710,89	Dotacja z Województwa Śląskiego na doposażenie świetlicy wiejskiej w Szonowicach
852	Pomoc społeczna	1 155 556,00	1 027 334,06	
0830	Wpływy z usług	3 000,00	3 995,50	Dochody z tytułu świadczonych usług opiekuńczych i specjalistycznych usług opiekuńczych.
0920	Pozostałe odsetki	1 000,00	1 681,25	Odsetki od zgromadzonych środków na rachunku bankowym.
0970	Wpływy z różnych dochodów	0,00	306,00	Pozostałe dochody
2007, 2009	Dotacje celowe w ramach programów finansowanych z udziałem środków europejskich	99 550,00	75 500,00	Dotacje otrzymane z POKL na zadanie realizowane przez GOPS Rudnik pn. Promocja aktywnej integracji w Gminie Rudnik”

Sprawozdanie opisowe z wykonania budżetu Gminy Rudnik za 2012r.

2010	Dotacje celowe otrzymane z budżetu państwa na realizację zadań bieżących z zakresu administracji rządowej	884 932,00	788 755,32	Dotacje z budżetu państwa na: - wypłatę świadczeń rodzinnych, zaliczki alimentacyjnej oraz składki na ubezpieczenia emerytalne i rentowe z ubezpieczenia społecznego, - składki na ubezpieczenia zdrowotne opłacane za osoby pobierające niektóre świadczenia z pomocy społecznej i niektóre świadczenia rodzinne, - pozostałe świadczenia z pomocy społecznej
2030	Dotacje celowe otrzymane z budżetu państwa na realizację własnych zadań bieżących gmin	160 074,00	148 321,10	Dotacje z budżetu państwa na: - składki na ubezpieczenia zdrowotne opłacane za osoby pobierające niektóre świadczenia z pomocy społecznej i niektóre świadczenia rodzinne, - zasiłki i pomoc w naturze oraz składki na ubezpieczenia emerytalne i rentowe, - zasiłki stałe, - działalność ośrodka pomocy społecznej - dożywianie uczniów
2360	Dochody jednostek samorządu terytorialnego związane z realizacją zadań z zakresu administracji rządowej	7 000,00	8 774,89	Zwrot (wskutek postępowania wyliczonych zaliczek alimentacyjnych i funduszu alimentacyjnego)
854	Edukacyjna opieka wychowawcza	30 067,00	27 714,79	
0970	Wpływy z różnych dochodów	2 890,00	2 890,32	Zwrot dotacji na pomoc materialną dla uczniów
2030	Dotacje celowe otrzymane z budżetu państwa na realizację własnych zadań bieżących gmin	27 177,00	24 824,47	Dotacja z budżetu państwa na pomoc materialną dla uczniów
900	Gospodarka komunalna i ochrona środowiska	31 000,00	32 790,28	
0400	Wpływy z opłaty produktowej	1 000,00	1 169,36	Wpływy z opłaty produktowej
0690	Wpływy z różnych opłat	30 000,00	31 620,92	Opłaty za korzystanie ze środowiska (przekazywane za pośrednictwem Urzędu Marszałkowskiego),
921	Kultura i ochrona dziedzictwa narodowego	282 900,70	101 685,33	
0830	Wpływy z usług	2 200,00	2 200,00	Wynajem pomieszczeń GCI Rudnik
0920	Pozostałe odsetki	0,00	32,41	Odsetki za nieterminową wpłatę
0970	Wpływy z różnych dochodów	2 274,00	2 274,87	Zwrot wydatków za energię elektryczną – świetlica w Strzybniku za 2011r.
2910	Wpływy ze zwrotów dotacji oraz płatności	1 368,00	1 368,05	Zwrot dotacji niewykorzystanej w 2011r. przez Gminną Bibliotekę Publiczną
2007	Dotacje celowe w ramach programów finansowanych z udziałem środków europejskich	14 499,00	0,00	Dotacja z PROW na „Zagospodarowanie terenu w Ligocie Księżęcej i Strzybniku poprzez budowę placów parkingowych”. Nizsza realizacja planu wynika z przesunięcia w czasie (na 2013r.) zaplanowanych dotacji na: „Modernizacja świetlicy w Czerwięcicach i Modzuruwie”
6207	Dotacje celowe w ramach programów finansowanych z udziałem środków europejskich	262 559,70	95 810,00	
926	Kultura fizyczna i sport	110 261,60	109 203,29	
2007	Dotacje celowe w ramach programów finansowanych z udziałem środków europejskich	9 616,60	8 862,00	Dotacja z PROW na realizację zadania „X Rudnicki Bieg Uliczny
2440	Dotacje otrzymane z funduszy celowych na realizację zadań bieżących jednostek sektora finansów publicznych	15 000,00	15 000,00	Dofinansowanie ze środków Funduszu Zająć Sportowych nauki pływania
6207	Dotacje celowe w ramach programów finansowanych z udziałem środków	85 645,00	85 341,29	Dotacja z PROW na „Rozbudowę i remont budynku LKS Garmów”.
<b>Razem:</b>		<b>17683 629,50</b>	<b>17617 034,13</b>	


Sprawozdanie opisowe z wykonania budżetu Gminy Rudnik za 2012r.

## **WYDATKI**

Plan i realizację wydatków w podziale na bieżące i majątkowe przedstawia poniższa tabela i wykres.

	plan pierwotny	plan po zmianach	wykonanie planu	% realizacji
wydatki bieżące	12 749 396,54	13 836 733,68	13 315 240,72	96%
wydatki majątkowe	5 440 956,46	4 366 349,82	3 039 775,03	70%
<b>Razem</b>	<b>18 190 353,00</b>	<b>18 203 083,50</b>	<b>16 355 015,75</b>	<b>90%</b>

udział w zrealizowanych wydatkach



Jak wynika z powyższej tabeli i wykresu wydatki bieżące stanowią 81% ogółu wydatków, zaś wydatki majątkowe zrealizowano na poziomie 19% ogółu wydatków. Wydatki majątkowe – inwestycyjne zrealizowały się w niższym procencie niż wydatki bieżące. Związane to jest w głównej mierze z opóźnieniami w realizacji zadania „Budowa Sali gimnastycznej w Grzegorzowicach”.

Poniżej został przedstawiony wykres i tabela obrazujący plan i wykonanie wydatków za 2012r. – w podziale na poszczególne działy klasyfikacji budżetowej.

dział	plan pierwotny	plan po zmianach	wykonanie planu	% realizacji	udział %
Rolnictwo i łowiectwo	965 500,00	1 137 854,90	1 041 581,83	92%	6,4%
Transport i łączność	2 234 737,00	1 939 826,00	1 836 218,16	95%	11,2%
Gospodarka mieszkaniowa	15 000,00	15 000,00	14 430,15	96%	0,1%
Działalność usługowa	124 210,00	124 210,00	107 167,40	86%	0,7%
Administracja publiczna	1 639 164,17	1 695 346,17	1 666 725,82	98%	10,2%
Urzędy naczelnych organów władzy państwowej	3 000,00	3 130,00	3 130,00	100%	0,0%
Bezpieczeństwo publiczne i ochrona p. poż.	527 158,00	422 826,00	299 796,01	71%	1,8%
Obsługa długu publicznego	292 000,00	292 000,00	266 323,48	91%	1,6%
Różne rozliczenia	303 000,00	85 519,95	0,00	0%	0,0%
Oświata i wychowanie	8 454 934,55	8 993 240,55	8 141 537,47	91%	49,8%
Ochrona zdrowia	59 070,00	88 750,00	57 953,15	65%	0,4%
Pomoc społeczna	1 451 799,00	1 536 887,05	1 381 025,21	90%	8,4%
Edukacyjna opieka wychowawcza	201 637,00	197 242,00	174 298,88	88%	1,1%
Gospodarka komunalna i ochrona środowiska	326 799,60	329 799,60	291 497,65	88%	1,8%
Kultura i ochrona dziedzictwa narodowego	936 064,68	1 029 663,68	813 226,57	79%	5,0%
Kultura fizyczna i sport	656 279,00	311 787,60	260 103,97	83%	1,6%
<b>Razem</b>	<b>18 190 353,00</b>	<b>18 203 083,50</b>	<b>16 355 015,75</b>	<b>90%</b>	<b>100,0%</b>

Jak wynika z wcześniejszej tabeli działem, w ramach którego zrealizowano największe wydatki to „Oświata i wychowanie”. Na ten cel wydatkowano połowę wszystkich wydatków zrealizowanych w 2012r. Charakterystykę wydatków w ramach tego działu przedstawia poniższa tabela:

<b>RAZEM</b>	<b>8 141 537,47</b>
wydatki stałe, w tym:	
<i>Szkoły podstawowe</i>	7 207 584,31
<i>Przedszkola</i>	3 722 547,36
<i>Gimnazja</i>	973 848,76
<i>Dowożenie uczniów do szkół</i>	1 743 169,18
<i>Dokształcanie i doskonalenie nauczycieli</i>	85 788,42
<i>Stołówki szkolne</i>	9 886,78
<i>Pozostała działalność</i>	568 338,25
<i>Przedszkole w Rudniku miejscem twórczej zabawy - wszechstronnego rozwoju dzieci</i>	104 005,56
<i>Budowa ogólnodostępnej sali gimnastycznej w Grzegorzowicach</i>	64 542,24
<i>Zakup i montaż pieca c.o. w Przedszkolu w Rudniku</i>	670 256,45
<i>Szkoła WIP-ów - Wykorzystujących Informatykę w Praktyce (ZSO Grzegorzowice)</i>	14 600,00
<i>Imprinting ICT w szkole WIP-ów</i>	115 988,83
	68 565,64

Pozytywnie należy ocenić, że wydatki bieżące na funkcjonowanie oświaty (z wyłączeniem przedszkoli) mieszczą się w kwocie otrzymanej przez Gminę subwencji oświatowej (która w 2012r. wyniosła 6.143.881zł..

Poniżej została przedstawiona realizacja planu wydatków w poszczególnych jednostkach budżetowych:

jednostka	plan pierwotny	plan po zmianach	wykonanie	% realizacji planu
<b>RAZEM</b>	<b>18 190 353,00</b>	<b>18 203 083,50</b>	<b>16 355 015,75</b>	<b>90%</b>
Urząd Gminy	11 329 353,00	10 911 623,28	9 305 261,47	85%
Gminny Ośrodek Pomocy Społecznej	1 451 869,00	1 534 975,00	1 379 262,39	90%
ZSO Rudnik	1 745 917,00	1 842 489,00	1 826 932,26	99%
ZSO Grzegorzowice	1 684 603,00	1 898 603,00	1 853 434,27	98%
ZSP Brzeźnica	912 946,00	930 052,22	921 031,40	99%
SP Rudnik	568 674,00	597 328,00	591 860,15	99%
SP Grzegorzowice	286 030,00	288 931,00	284 061,53	98%
SP Gamów	210 961,00	199 082,00	193 172,28	97%

Jak wynika z powyższej tabeli – jednostka realizującą najwyższe wydatki jest kolejno: Urząd Gminy, ZSO Rudnik, ZSO Grzegorzowice oraz Ośrodek Pomocy Społecznej.

Sprawozdanie opisowe z wykonania budżetu Gminy Rudnik za 2012r.

W dalszej części zostanie opisana realizacja poszczególnych wydatków zadań oraz rozdziałów klasyfikacji budżetowej.

nr zadania	nazwa zadania	plan po zmianach	wykonanie	opis wydatków
000001000	Fundusz sołecki - Brzeźnica	21 368,56	21 294,56	Wydatki były ponoszone zgodnie z Uchwałą Rady Sołeckiej
000002000	Fundusz sołecki - Czeniewice	8 655,26	8 655,26	Wydatki były ponoszone zgodnie z Uchwałą Rady Sołeckiej
000003000	Fundusz sołecki - Gamów, Sławienko	19 211,94	19 071,37	Wydatki były ponoszone zgodnie z Uchwałą Rady Sołeckiej
000004000	Fundusz sołecki - Grzegorzowice	22 986,10	22 960,02	Wydatki były ponoszone zgodnie z Uchwałą Rady Sołeckiej
000005000	Fundusz sołecki - Jastrzębie	10 216,04	10 216,00	Wydatki były ponoszone zgodnie z Uchwałą Rady Sołeckiej
000006000	Fundusz sołecki - Lasaki	10 982,25	10 450,72	Wydatki były ponoszone zgodnie z Uchwałą Rady Sołeckiej
000007000	Fundusz sołecki - Ligota Książęca	9 818,75	9 817,77	Wydatki były ponoszone zgodnie z Uchwałą Rady Sołeckiej
000008000	Fundusz sołecki - Łubowice	16 061,89	16 061,89	Wydatki były ponoszone zgodnie z Uchwałą Rady Sołeckiej
000009000	Fundusz sołecki - Modzurów, Dołędzin	17 140,25	17 030,26	Wydatki były ponoszone zgodnie z Uchwałą Rady Sołeckiej
000010000	Fundusz sołecki - Poniećce	12 741,68	12 733,43	Wydatki były ponoszone zgodnie z Uchwałą Rady Sołeckiej
000011000	Fundusz sołecki - Rudnik	28 377,90	28 337,59	Wydatki były ponoszone zgodnie z Uchwałą Rady Sołeckiej
000012000	Fundusz sołecki - Sławików	18 019,96	18 011,24	Wydatki były ponoszone zgodnie z Uchwałą Rady Sołeckiej
000013000	Fundusz sołecki - Strzybnik	13 876,79	13 876,28	Wydatki były ponoszone zgodnie z Uchwałą Rady Sołeckiej
000014000	Fundusz sołecki - Szonowice	13 593,01	13 593,01	Wydatki były ponoszone zgodnie z Uchwałą Rady Sołeckiej
000015000	Rezerwa inwestycyjna	46 500,00	0,00	Nie została w całości rozdyponowana
000016000	Pomoc dla powiatu - remonty dróg i chodników	90 000,00	89 967,73	Wykonano remont chodnika przy ul. Eichendorffa w Łubowicach na odcinku około 200m
000017000	Nauka pływania	37 540,00	37 540,00	Zadanie dofinansowane ze środków Ministerstwa Sportu w wysokości 15.000zł. Wydatki ponoszone były na: dowóz uczniów, wynajem basenu oraz obsługę instruktorska
008001000	Budowa kanalizacji sanitarnej w miejscowości Rudnik	529 100,00	484 307,67	Odtworzono nawierzchnie dróg po budowie kanalizacji sanitarnej – ostatnia transza płatności za realizację zadania rozpoczętego w 2010r.
011001000	Przedszkole w Rudniku miejscem twórczej zabawy - rozwoju dzieci	67 987,55	64 542,24	Zadanie współfinansowane ze środków POKL. Wydatki dotyczyły: wydaty wynagrodzeń nauczycieli realizujących zadanie, zakupu poczęstunku dla dzieci oraz organizacji wycieczki.
011002000	Rozbudowa sali gimnastycznej w Ligocie Książęcej	123 993,00	81 357,71	Rozpoczęto rozbudowę budynku o zaplecze socjalne i kotłownię. Zakończenie zadania planowane jest na wrzesień 2013r.
011003000	Bezpieczne pogranicze	133 008,00	125 443,48	Zakupiono 8 syren głosnomówiących oraz centralę. Zadanie współfinansowane ze środków POWT
011004000	Zmiana studium uwarunkowań i kierunków zagospodarowania przestronnego oraz miejscowych planów zagospodarowania przestrzennego Gminy Rudnik	119 710,00	106 667,40	Zakończono opracowanie Studium i zmiany MPZP dla energetyki wiatrowej. Zakończenie zadania planuje się w grudniu 2013r.
011005000	Budowa ogólnodostępnej sali gimnastycznej w Grzegorzowicach	1 412 000,00	670 256,45	Wzniesiono budynek w stanie surowym do poziomu 7,0 m. Wykonano przyłącza sanitarne. Zakończenie robót na październik 2013r.
011006000	Modernizacja drogi Nr	7 380,00	7 380,00	Przeprzewadzono prace geodezyjne mające na celu

Sprawozdanie opisowe z wykonania budżetu Gminy Rudnik za 2012r.

	688016S (Dolędzin i Ponięcie od drogi DP 3522S do drogi DK 45)				uporządkowanie stanu prawnego nieruchomości.
011007000	Modernizacja ul. Górnej w Brzeźnicy	131 600,00	55 000,00		Opracowano dokumentację projektową. Realizacja zadania planowana na 2013-2015r.
011008000	Modernizacja ul. Łąkowej w Ponięciach	273 600,00	273 443,83		Wymieniono konstrukcję jezdni drogi dojazdowej do bloków.
011009000	Rozbudowa budynku OSP w Rudniku	100 000,00	0,00		Realizację zadania przesunięto na lata 2013-2015
011010000	Zagospodarowanie terenu w Ligocie Książęcej i Strzybniku poprzez budowę placów parkingowych	371 439,00	205 647,76		Wykonano prace manewrowe i drogi dojazdowe o nawierzchni z kostki brukowej betonowej.
011011000	Modernizacja świetlicy w Czerwięcicach	114 000,00	105 471,99		Wykonano remont wnętrza i docięlenie przegród zewnętrznych.
011012000	Modernizacja świetlicy w Modzurowie	94 000,00	66 492,13		Wykonano remont wnętrza świetlicy
011013000	Zakup przełącznika sieciowego na potrzeby UG Rudnik	8 000,00	7 997,90		Zakup sprzętu dla zapewnienia bezpieczeństwa systemu informatycznego
011014000	Budowa oświetlenia ulicznego ul. Grzegorzowicka w Sławikowie	3 000,00	0,00		W trakcie opracowania dokumentacja projektowa. Realizacja robót planowana jest na 2013r.
012002000	Budowa przydomowych oczyszczalni ścieków	40 000,00	0,00		Zadanie nie było realizowane w 2012r.
012003000	Budowa chodnika z odwodnieniem oraz przebudowa chodnika w ciągu drogi wojewódzkiej nr 421 w miejscowości Sławików - II etap	1 000,00	0,00		Zadanie będzie realizowane w 2013r.
012004000	Zakup sprzętu medycznego	7 000,00	7 000,00		Przekazano dotację dla SPZLA na zakup sprzętu rehabilitacyjnego
012005000	Wykonanie barierek zabezpieczających wzdłuż cieku Ligockiego w Ligocie Książęcej	30 000,00	29 942,75		Wykonano wymianę barierek przy ul. Asnyka. Pomoc finansowa dla Województwa Śląskiego.
012006000	Remont kanalizacji deszczowej w Łubowicach	20 000,00	20 000,00		Wymieniono rurociągi pomiędzy ul. Eichendorffa i Wolności.
012007000	Modernizacja ul. Łąkowej w Łubowicach	97 200,00	96 946,57		Wymieniono konstrukcję jezdni.
012008000	Modernizacja ul. Krętej w Lasakach	0,00	0,00		Środki przeniesiono na dotację na remont kościoła w Sławikowie
012009000	Remont dachu ośrodka zdrowia w Rudniku	29 000,00	0,00		Zadanie zrealizowane będzie wiosną 2013r.
012010000	Modernizacja ul. Wiosennej w Szonowicach	52 500,00	52 465,99		Wykonano odcinek drogi o nawierzchni z kostki brukowej betonowej.
012011000	Modernizacja ul. Leszczykowej i Akcyjowej w Rudniku	60 000,00	60 000,00		Wykonano odcinek drogi o nawierzchni tłuczniowej
012012000	Wykonanie kanalizacji deszczowej przy ul. Kurzydyma w Gamowie	50 000,00	46 649,99		Wymieniono rurociąg kanalizacji deszczowej z rur betonowych na PCV
012013000	Modernizacja drogi w Jastrzębiu	15 000,00	0,00		Zadanie niezrealizowane
012014000	Modernizacja dróg po kanalizacji w Rudniku	510 000,00	509 605,26		Wymieniono nawierzchnię na całej szerokości jezdni na odcinkach dróg powiatowych ul.: Koziejska i Sylwestra. Zadanie realizowane w porozumieniu z Powiatem Raciborski.
012015000	Remont dróg po kanalizacji w Rudniku	407 000,00	406 482,49		Wymieniono nawierzchnię na całej szerokości jezdni na odcinkach dróg gminnych ul.: Powstańców Si, Starowiejska, Szkolna, Gawliny

Sprawozdanie opisowe z wykonania budżetu Gminy Rudnik za 2012r.

012016000	Zakup samochodu i montaż instalacji gazowej dla GOPS Rudnik	17 400,00	17 400,00	Zakupiono samochód służbowy dla GOPS Rudnik
012017000	Zakup i montaż pieca c.o. w Przedszkolu w Rudniku	14 600,00	14 600,00	Wymieniono piec c.o. w Przedszkolu w Rudniku
012018000	X Rudnicki Bieg Uliczny	16 897,74	15 571,80	W ramach zadania zakupiono: koszulki, statuetki, wydrukowano informator oraz zakupiono baner
012019000	Szkola WIP-ów - Wykorzystujących Informatykę w Praktyce (ZSO Gzregorzowice)	119 493,00	115 988,83	Projekt realizowany był w okresie 10.04.2012 – 31.12.2012. Na realizację zadania uzyskano dofinansowanie w wysokości 98 590,51, wkład własny – 17 398,32. Projekt został zakończony.
012020000	Dożynki gminne 2012	25 477,00	20 978,89	W ramach zadania zakupiono 8 wiańczy, nagrody, wykonano dekoracje dożynkowe, zapłacono za wynajmem namiotu oraz poczęstunek dla gości
012021000	Utworzenie wylotów dróg dojazdowych do pól - Poniećce	50 620,00	50 618,77	Wykonano nawierzchnię z płyt betonowych pochodzących z demontażu z ul. Łąkowej w Poniećcach
012022000	Modernizacja nawierzchni chodnika ul. Powstańców Śląski (probostwo)	10 000,00	9 700,00	Wymieniono nawierzchnię odcinka chodnika łączącego ul. Powstańców Śl. z ul. Mickiewicza
012023000	Remont pokrycia dachowego kościoła w Sławikowie	50 000,00	50 000,00	Udzielono dotacji z zakresu ochrony zabytków na realizację tego zadania
012024000	Modernizacja drogi dojazdowej do pól w Szonowicach	18 450,00	18 450,00	Wykonano nawierzchnię tłuczniową
012025000	Budowa Regionalnej Drogi Rachórz-Pszczyna	1 047,00	0,00	Niewykorzystana pomoc finansowa na opracowanie dokumentacji projektowej wydatkowana zostanie w roku 2013
012026000	Doposażenie świetlicy wiejskiej w Szonowicach	8 850,00	8 736,22	W ramach zadania zakupiono wyposażenie do świetlicy, pomoce dydaktyczne oraz produkty żywnościowe. Zadanie współfinansowane z budżetu Wojewody w wysokości 6 724,85zł.
012027000	Imprinting ICT w szkole WIP-ów	82 572,00	68 565,64	Projekt realizowany jest od 01.11.2012 do 30.04.2014r. Na realizację zadania uzyskano dofinansowanie w wysokości 67 221,64, środki własne – 1 344,00.
012028000	Zakup atlasu do ćwiczeń - świetlica Szonowice	10 500,00	10 405,80	Zakupiono sprzęt do świetlicy w Szonowicach (współfinansowanie ze środków GK RPA)
012029000	Zakup oprogramowania - odpady komunalne	16 400,00	16 383,60	Zakupiono oprogramowanie na potrzeby wdrożenia systemu gospodarki odpadami
01008	Melioracje wodne	30 000,00	25 400,00	Przekazano dotację dla Gminnej Spółki Wodnej, wykonano konserwację rowu melioracyjnego w Poniećcach i Łubowicach
01030	Izby rolnicze	32 900,00	29 444,08	Przekazano na rzecz Izb Rolniczych 2% wpływów z podatku rolnego
01095	Pozostała działalność	405 854,90	405 837,34	Wydatki dotyczyły wypłaty zwrotu podatku akcyzowego dla rolników
60004	Lokalny transport zbiorowy	2 047,00	2 046,65	Zapłała za pokrycie nierenitownych kursów PKS z 2011r.
60016	Drogi publiczne gminne	87 000,00	81 067,52	- dotacja dla ZMIUK na koszenie poboczny oraz zimowe utrzymanie dróg gminnych, - zakup znaków drogowych, - remonty cząstkowe i utrzymanie dróg gminnych
60017	Drogi wewnętrzne	107 882,00	105 543,35	- dotacja dla ZMIUK na koszenie poboczny oraz zimowe utrzymanie dróg, - zakup znaków drogowych, - remonty cząstkowe i utrzymanie dróg wewnętrznych
70005	Gospodarka gruntami i nieruchomościami	15 000,00	14 430,15	- wyceny nieruchomości, - podziały nieruchomości, - opłaty za wpis do księgi wieczystej.
71014	Opracowania geodezyjne i kartograficzne	4 000,00	0,00	Nie realizowano wydatków
71035	Cmentarze	500,00	500,00	Wydatki na utrzymanie grobownictwa wojennego
75011	Urzędy wojewódzkie	104 225,00	95 467,62	Wydatki związane z realizacją zadań z zakresu USC i dowodów osobistych
75022	Radny gmin (miast i miast na prawach powiatu)	105 200,00	103 301,50	Wydatki związane z funkcjonowaniem Rady Gminy



Sprawozdanie opisowe z wykonania budżetu Gminy Rudnik za 2012r.

75023	Urzędy gmin (miast i miast na prawach powiatu)	1 352 131,00	1 338 018,62	Wydatki związane z funkcjonowaniem Urzędu Gminy, w tym: wynagrodzenia pracowników, zakupy materiałów eksploatacyjnych, energii, szkolenia oraz remont pomieszczeń księgowości	
75075	Promocja jednostek samorządu terytorialnego	38 410,00	36 878,71	- nagrody związane z promocją gminy (diamentowe gody, 90-lat, dla zdolnych uczniów) - zakup materiałów promocyjnych, - artykuły na konkursy potraw regionalnych, - wydatki na organizację dożynek,	
75095	Pozostała działalność	70 980,17	68 677,87	- wypłaty dla inkasentów podatkowych, - wykonywanie materiałów prasowych, - druk biuletynu gminnego, - opłaty związane z egzekucją podatków,	
75101	Urzędy naczelnych organów władzy państwowej, kontroli i ochrony prawa	3 000,00	3 000,00	Wydatki związane z prowadzeniem stałego rejestru wyborców	
75108	Wybory do Sejmu i Senatu	130,00	130,00	Niszczenie kart wyborczych	
75412	Ochotnicze stráže pożarne	129 868,00	118 087,02	Wydatki związane z bieżącym funkcjonowaniem ochotniczych straży pożarnych, w tym: zakup paliwa, sprzętu, utrzymaniem gotowości bojowej, przeglądy techniczne, ubezpieczenia i badania lekarskie	
75414	Obrona cywilna	35 550,00	33 318,28	Wydatki zlecone związane z obroną cywilną	
75478	Usuwanie skutków klęsk żywiołowych	21 400,00	19 947,23	Usuwanie skutków nawałnicy: udział strażaków, zakup paliwa, usuwanie skutków nawałnicy	
75702	Obsługa papierów wartościowych, kredytów i pożyczek jednostek samorządu terytorialnego	292 000,00	266 323,48	Odsetki od zaciągniętych kredytów i pożyczek	
75818	Rezerwy ogólne i celowe	39 019,95	0,00	Nie rozdysonowano całej kwoty rezerw	
80101	Szkoły podstawowe	3 745 454,00	3 722 547,36	Wydatki bieżące związane z funkcjonowaniem szkół podstawowych, w tym dotacje dla PTO: - Szonowice – 590 718,36zł. - Gamów – 559.016,57zł. W ramach prac remontowych wykonano: - remont posadzki w klasach i szafni po zalaniu ZSO Grzegorzowie – 28.000zł., - remont kanalizacji deszczowej ZSO Grzegorzowie – 3.000zł., - remont dachu ZSO Rudnik – 30.723zł.	
80104	Przedszkola	988 616,22	973 848,76	Wydatki bieżące związane z funkcjonowaniem przedszkoli. W ramach wydatków remontowych wykonano remont elewacji budynku przedszkola w Rudniku – 3.500zł.	
80110	Gimnazja	1 753 312,78	1 743 169,18	Wydatki bieżące związane z funkcjonowaniem gimnazjów podstawowych, w tym dotacje dla PTO Szonowice – 643.975,26zł.	
80113	Dowożenie uczniów do szkół	90 649,00	85 88,42	Wydatki związane z dowożeniem uczniów do ZSO Rudnik z Czerwięc i Strzybnika do ZSO Grzegorzowice z Brzeźnicy, Lubowic, Sławikowa i Lasak. Ponadto finansowane jest dowożenie uczniów dojeżdżających do szkoły specjalnej w Raciborzu,	
80146	Dokształcanie i doskonalenie nauczycieli	13 595,00	9 886,78	Dokształcanie i doskonalenie nauczycieli	
80148	Stolówki szkolne	579 134,00	568 338,25	Wydatki związane z funkcjonowaniem stołówek przy szkołach podstawowych	
80195	Pozostała działalność	125 827,00	104 005,56	- dotacje na prowadzenie nauki religii, - nagrody na uczniów za wybitne osiągnięcia w nauce, - konkursy organizowane pod patronatem Wójta, - dofinansowanie kosztów kształcenia młodocianych pracowników, - odpisy na ZFŚS emerytowanych nauczycieli	
85153	Zwalczanie narkomanii	720,00	720,00	Realizacja Gminnego Programu Profilaktyki	

Sprawozdanie opisowe z wykonania budżetu Gminy Rudnik za 2012r.

85154	Przeciwdziałanie alkoholizmowi	34 780,00	33 096,93	Realizacja Gminnego Programu Profilaktyki: - wynagrodzenia dla członków GKRPa, Wynagrodzenia dla osób organizujących zajęcia w świetlicach - wspólorganizacja wycieczek i imprez - zakup wyposażenia do świetlic, dotacja dla Caritas na opiekę nad osobami z niepełnosprawnościami
85195	Pozostała działalność	2 400,00	2 400,00	dotacja dla Caritas na opiekę nad osobami z niepełnosprawnościami
85202	Domy pomocy społecznej	65 950,00	65 948,21	Opłatność za pobyt mieszkańca w domu pomocy społecznej. W roku 2012 w domach pomocy społecznej przebywały 3 osoby finansowane ze środków gminy.
85204	Świadczenia społeczne	1 383,00	1 382,93	Wydatki związane z pieczą zastępczą i wspieraniem rodziny
85212	Świadczenia rodzinne, zaliczka alimentacyjna oraz składki na ubezpieczenia emerytalne i rentowe z ubezpieczenia społecznego	875 362,05	779 574,85	Zadanie realizowane ze środków budżetu państwa. Świadczenia rodzinne są udzielane na okresy zasiłkowe, które trwają od 1 listopada do 31 października. Świadczenia rodzinne wraz z dodatkami przysługują rodzinie, w której dochód netto na osobę nie przekracza 539 zł (po odliczeniu podatku dochodowego i składek na ubezpieczenie społeczne i zdrowotne) lub 623 zł na osobę, jeżeli w rodzinie wychowuje się dziecko niepełnosprawne.
85213	Składki na ubezpieczenia zdrowotne opłacane za osoby pobierające niektóre świadczenia z pomocy społecznej, niektóre świadczenia rodzinne	5 762,00	5 522,55	Wydatki na składki na ubezpieczenia zdrowotne opłacane za osoby pobierające niektóre świadczenia z pomocy społecznej
85214	Zasiłki i pomoc w naturze oraz składki na ubezpieczenia emerytalne i rentowe	48 312,00	34 298,20	Podstawą przyznania pomocy jest spełnione kryterium dochodowe (w przypadku osoby samotnej dochód nie może przekroczyć 542 zł., natomiast w rodzinie nie może przekroczyć 456 zł. na osobę w rodzinie. przy jednoczesnym wystąpieniu przesłanek z ustawy o pomocy społecznej.
85215	Dotatki mieszkaniowe	4 670,00	4 669,98	Pomoc przyznawana jest na okres 6 miesięcy i stanowi dofinansowanie do bieżących opłat mieszkaniowych dla rodziny. W 2012r. 6 rodziny objętych było świadczeniem
85216	Zasiłki stałe	20 527,00	20 317,56	Osoby korzystającej z tej formy pomocy mają opłacaną składkę zdrowotną. W roku 2012 zasiłek stały pobierały 4 osoby samotnie gospodarujące.
85219	Ośrodki pomocy społecznej	286 762,00	275 484,78	Wydatki związane z funkcjonowaniem Ośrodka Pomocy Społecznej, a w szczególności: wynagrodzenia pracowników, zakup materiałów eksploatacyjnych, zakup energii elektrycznej, rozmowy telefoniczne, podróże służbowe oraz szkolenia pracowników.
85228	Usługi opiekuńcze i specjalistyczne usługi opiekuńcze	13 350,00	13 277,41	Usługi opiekuńcze lub specjalistyczne usługi opiekuńcze przyznawane są osobie samotnej, która z powodu wieku, choroby lub innych przyczyn wymaga pomocy innych osób. Opieką w formie usług opiekuńczych w roku 2012 objętych było 12 osób.
85295	Pozostała działalność	197 409,00	163 148,74	- Realizacja zadania „Pomoc państwa w zakresie dożywiania”. Program jest skierowany do osób, których dochód na osobę w rodzinie nie przekroczył 684 zł., natomiast w przypadku osoby samotnie gospodarującej dochód nie może przekroczyć 813zł. W 2012 r. objętych pomocą w ramach programu zostało 146 osób - Promocja aktywnej integracji w Gminie Rudnik. W ramach programu realizowane były szkolenia, zajęcia w celu zdobywania nowych umiejętności społecznych i zawodowych, doradztwo, poradnictwo specjalistyczne.
85401	Świetlice szkolne	135 884,00	120 528,50	Wydatki związane z utrzymaniem świetlic szkolnych w ZSO Rudnik i ZSO Grzegorzowie.
85412	Kolonie i obozy oraz inne formy wypoczynku dzieci i młodzieży szkolnej, a także szkolenia młodzieży	24 600,00	23 668,54	Wydatki związane z organizacją wypoczynku dla dzieci podczas ferii zimowych i wakacji letnich, w tym na: wynagrodzenia dla opiekunów, przewóz uczniów, wstęp na basen, lodowisko, multikino.

Sprawozdanie opisowe z wykonania budżetu Gminy Rudnik za 2012r.

85415	Pomoc materialna dla uczniów	36 177,00	30 101,84	Pomoc materialna dla uczniów – przyznawana na zakup podręczników, artykułów szkolnych, obuwia sportowego. Zadanie realizowane w głównej mierze ze środków dotacji z budżetu państwa.
85446	Dokształcanie i doskonalenie nauczycieli	581,00	0,00	Wydatki nie były realizowane
90002	Gospodarka odpadami	12 000,00	2 999,99	- zbiórka odpadów komunalnych – elektryczne i elektroniczne, - dotacja – zwrot kosztów związanych z usuwaniem azbestu.
90003	Oczyszczanie miast i wsi	18 500,00	12 295,27	- wywóz śmieci z budynków gminnych, - utrzymanie zieleni na terenach gminy,
90015	Oświetlenie ulic, placów i dróg	197 000,00	182 103,99	Zakup energii elektrycznej do oświetlenia ulic oraz konserwacja oświetlenia
90095	Pozostała działalność	9 500,00	4 879,94	- zapłata za wyłapanie i umieszczenie 3 psów w schronisku w Raciborzu, - dofinansowanie zakupu lekarstwa dla pszczoł
92109	Domy i ośrodki kultury, świetlice i kluby	79 940,00	74 712,41	- funkcjonowanie gminnych ośrodków kultury, świetlic i klubów, w tym: zakup węgla, energii elektrycznej, wynagrodzenia z tytułu umowy zlecenia, rozliczenie centralnego ogrzewania, - dotacja dla Fundacji Gniazdo w Modzuruwie
92116	Biblioteki	155 470,00	155 470,00	dotacja dla Gminnej Biblioteki Publicznej, - dotacja dla DFK,
92195	Pozostała działalność	28 787,00	24 357,05	- wydatki bieżące związane z działalnością kulturalną, w tym m.in. na: współorganizację: Koncertu Noworocznego promującego twórczość J. von Eichendorffa, Wodzenie Bera w Łubowicach, obchody 90-lecia OSP Rudnik, - dotacje dla LKS Zryw Rudnik, LKS Grzegorzowie, LKS Gamów, LKS Dąb Brzeźnica, - współorganizacja " X Rudnickiego Biegu Ulicznego, Turnieju Tenisa Stołowego o Puchar Sołtysów, IV Rodzinnego Rajdu Rowerowego, Biegu na łyżworolkach w Modzuruwie, - wypłata stypendiów sportowych, - wynagrodzenie animatora sportu, - zakup pucharów i nagród w ramach organizowanych imprez sportowych, - dowóz uczniów na zawody sportowe.
92605	Zadania w zakresie kultury fizycznej i sportu	126 656,86	118 934,46	
	<b>RAZEM</b>	<b>18 203083,50</b>	<b>16 355015,75</b>	

## PRZYCHODY I ROZCHODY

### Przychody

Przychody – czyli wpływy z kredytów i pożyczek oraz wolnych środków w 2012r. zaplanowano na poziomie 2.191.360zł., wykonanie wyniosło 2.179.930,27zł. co stanowi 99% planu. Szczegółowy wykaz przychodów przedstawia poniższa tabela:

tytuł przychodu	plan	wykonanie	% wykonania
Wolne środki z lat ubiegłych	1 286 360,00	1 286 360,27	100%
Kredyt - Budowa Sali gimnastycznej w Grzegorzowicach	781 430,00	770 000,00	99%
Pożyczka WFOŚiGW - 412 Budowa kanalizacji w Rudniku	123 570,00	123 570,00	100%
<b>RAZEM</b>	<b>2 191 360,00</b>	<b>2 179 930,27</b>	<b>99%</b>

Sprawozdanie opisowe z wykonania budżetu Gminy Rudnik za 2012r.

Uruchamianie pożyczek i kredytów odbywało się zgodnie z przyjętym harmonogramem realizacji zadań inwestycyjnych i remontowych – w granicach planu i upoważnień oraz do wysokości rzeczywistych potrzeb.

**Rozchody**

Rozchody – czyli spłaty wcześniej zaciągniętych kredytów i pożyczek w 2012r. zaplanowano na poziomie 1.671.906,00zł., wykonanie wyniosło 1.652.854,07zł. co stanowi 99% planu. Szczegółowy wykaz rozchodów przedstawia poniższa tabela:

tytuł rozchodu	plan	wykonanie	% wykonania
Kredyt długoterminowy BS Racibórz	121 440,00	121 440,00	100%
Kredyt inwestycyjny - Budowa boiska wielofunkcyjnego w Rudniku	30 000,00	30 000,00	100%
Kredyt inwestycyjny BGK - Budowa kanalizacji Rudnik	503 496,63	484 444,70	96%
Pożyczka WFOŚiGW - 121 - Modernizacja kotłowni - ZSO Rudnik	10 464,00	10 464,00	100%
Pożyczka WFOŚiGW - 122 - Modernizacja kotłowni - Ośrodek Zdrowia ul. Koziejska 2	4 332,00	4 332,00	100%
Pożyczka WFOŚiGW - 123 - Modernizacja kotłowni ZSO Grzegorzowice	8 488,00	8 488,00	100%
Pożyczka WFOŚiGW - 125 - Modernizacja kotłowni - UG Rudnik	11 464,00	11 464,00	100%
Pożyczka WFOŚiGW - 126 - Modernizacja kotłowni - SP Brzeźnica	4 948,00	4 948,00	100%
Pożyczka WFOŚiGW - 127 - Modernizacja kotłowni - ZSO Szonowice	21 025,00	21 025,00	100%
Pożyczka WFOŚiGW - 131 - Modernizacja kotłowni - OZ Łubowice	5 220,00	5 220,00	100%
Pożyczka WFOŚiGW - 196 - Termoizolacja budynku - Gawliny 2	18 280,00	18 280,00	100%
Pożyczka WFOŚiGW - 25 - Termomodernizacja budynku w Gamowie	18 000,00	18 000,00	100%
Pożyczka BGK - prefinansowanie	688 709,37	688 709,37	100%
Pożyczka WFOŚiGW - 412 Budowa kanalizacji	85 319,00	85 319,00	100%
Remonty i modernizacje dróg gminnych	140 720,00	140 720,00	100%
<b>RAZEM</b>	<b>1 671 906,00</b>	<b>1 652 854,07</b>	<b>99%</b>

Splata pożyczek i kredytów odbywała się zgodnie z przyjętym harmonogramem. Największą kwotą spłat stanowi splata pożyczki na prefinansowanie realizacji zadania „Budowa kanalizacji w miejscowości Rudnik”. Splata w tym przypadku następuje po otrzymaniu refundacji wydatków z Programu Rozwoju Obszarów Wiejskich.

W OŚi T  
mgr Alojzy Plekuszka

Realizacja planu uchochodów Gminy Rudnik za 2012r.

Dział-par	Dokładność / kolejność	plan pierwotny	plan po zmianach	wykonanie	% wykonania planu
<b>Razem:</b>					
Dochoody bieżące		16 707 304,62	17 683 629,50	17 617 034,13	99,62
Dochoody na realizację wydatków współfinansowanych ze środków UE		14 502 252,00	15 545 771,33	15 620 992,24	100,48
750	Administracja publiczna	146 591,00	340 164,60	306 434,78	90,08
2007	Dotacje celowe w ramach programów finansowanych z udziałem środków europejskich oraz środków, o których mowa w art. 5 ust. 1 pkt 3 oraz ust. 3 pkt 5 i 6 ustawy, lub płat. w ramach budżetu środków europejskich	0,00	3 800,00	3 804,33	100,11
801	Oświata i wychowanie	47 041,00	212 699,00	218 268,45	102,62
2007	Dotacje celowe w ramach programów finansowanych z udziałem środków europejskich oraz środków, o których mowa w art. 5 ust. 1 pkt 3 oraz ust. 3 pkt 5 i 6 ustawy, lub płatności w ramach budż. środków eur	47 041,00	199 609,00	202 844,29	101,62
2009	Dotacje celowe w ramach programów finansowanych z udziałem środków europejskich oraz środków, o których mowa w art. 5 ust. 1 pkt 3 oraz ust. 3 pkt 5 i 6 ustawy, lub płat. w ramach budżetu środków europejskich	0,00	13 090,00	15 424,16	117,83
852	Pomoc społeczna	99 550,00	99 550,00	75 500,00	75,84
2007	Dotacje celowe w ramach programów finansow. z udziałem środków europejskich oraz środków w ramach budżetu środków europej.	99 550,00	99 550,00	73 764,37	74,10
2009	Dotacje rozwojowe oraz środki na finansowanie Wspólnej Polityki Rolnej	0,00	0,00	1 735,63	0,00
921	Kultura i ochrona dziedzictwa narodowego	0,00	14 499,00	0,00	0,00
2007	Dotacje celowe w ramach programów finansow. z udziałem środków europejskich oraz środków, o których mowa w art. 5 ust. 1 pkt 3 oraz ust. 3 pkt 5 i 6 ustawy, lub płat. w ramach budżetu środków europej.	0,00	14 499,00	0,00	0,00
926	Kultura fizyczna i sport	0,00	9 616,60	8 862,00	92,15
2007	Dotacje celowe w ramach programów finansowanych z udziałem środków europejskich oraz środków, o których mowa w art. 5 ust. 1 pkt 3 oraz ust. 3 pkt 5 i 6 ustawy, lub płatności w ramach budżetu środków europejskich	0,00	9 616,60	8 862,00	92,15
<b>Pozostate dochoody</b>					
010	Rolnictwo i łowiectwo	14 355 661,00	15 205 606,73	15 314 557,46	100,72
0470	Wpływy z opłat za zarządk. użytkowanie i użytkowanie wieczyste nieruchomości	5 500,00	414 705,90	415 453,65	100,18
0750	Dochoody z najmu i dzierżawy składników majątkowych Skarbu Państwa, JST lub innych jednostek zaliczanych do sektora finansów publicznych oraz innych umów o podobnym charakterze	3 000,00	3 000,00	3 626,19	120,87
0920	Pozostate odszeki	2 500,00	4 400,00	4 422,26	100,51
0970	Wpływy z różnych dochoodów	0,00	652,00	751,06	115,19
2010	Dotacje celowe otrzymane z budżetu państwa na realizację zadań bieżących z zakresu administracji rządowej oraz innych zadań zleconych gminie (związkom gmin) ustawami	0,00	404 254,90	2 399,24	100,01
600	Transport i łączność	50 000,00	0,00	0,00	0,00
0750	Dochoody z najmu i dzierżawy składników majątkowych Skarbu Państwa, jednostek samorządu terytorialnego lub innych jednostek zaliczanych do sektora finansów publicznych oraz innych umów o podobnym charakterze	50 000,00	0,00	0,00	0,00

## Realizacja planu dochodów Gminy Rudnik za 2012r.

Dokładność / kolejność dział-par		plan pierwotny	plan po zmianach	wykonanie	% wykonania planu
700	Gospodarka mieszkaniowa	0,00	15 000,00	15 103,29	100,69
0970	Wpływy z różnych dochodów	0,00	15 000,00	15 103,29	100,69
710	Działalność usługowa	500,00	3 900,00	3 900,00	100,00
0970	Wpływy z różnych dochodów	0,00	3 400,00	3 400,00	100,00
2020	Dotacje celowe otrzymane z budżetu państwa na zadania bieżące realizowane przez gminę na podstawie porozumień z organami administracji rządowej	500,00	500,00	500,00	100,00
750	Administracja publiczna	31 084,00	37 766,00	37 802,74	100,10
0960	Otrzymane spadki, zapisy i darowizny w postaci pieniężnej	0,00	700,00	700,00	100,00
0970	Wpływy z różnych dochodów	0,00	1 200,00	1 233,64	102,80
2010	Dotacje celowe otrzymane z budżetu państwa na realizację zadań bieżących z zakresu administracji rządowej oraz innych zadań zleconych gminie (związkom gmin) ustawami	31 084,00	35 866,00	35 866,00	100,00
2360	Dochody jednostek samorządu terytorialnego związane z realizacją zadań z zakresu administracji rządowej oraz innych zadań zleconych ustawami	0,00	0,00	3,10	0,00
751	Urzędy naczelnych organów władzy państwowej, kontroli i ochrony prawa oraz sądownictwa	3 000,00	3 130,00	3 130,00	100,00
2010	Dotacje celowe otrzymane z budżetu państwa na realizację zadań bieżących z zakresu administracji rządowej oraz innych zadań zleconych gminie (związkom gmin) ustawami	3 000,00	3 130,00	3 130,00	100,00
754	Bezpieczeństwo publiczne i ochrona przeciwpożarowa	0,00	800,00	800,00	100,00
2320	Dotacje celowe otrzymane z powiatu na zadania bieżące realizowane na podstawie porozumień (umów) między jednostkami samorządu terytorialnego	0,00	800,00	800,00	100,00
756	Dochody od osób prawnych, od osób fizycznych i od innych jednostek nieposiadających osobowości prawnej oraz wydatki związane z ich poborem	4 448 706,00	4 389 393,00	4 573 344,85	104,19
0010	Podatek dochodowy od osób fizycznych	1 357 756,00	1 303 443,00	1 267 268,00	97,22
0020	Podatek dochodowy od osób prawnych	0,00	0,00	852,32	0,00
0310	Podatek od nieruchomości	1 160 000,00	1 180 000,00	1 340 583,12	113,61
0320	Podatek rolny	1 640 000,00	1 655 000,00	1 666 327,23	100,68
0330	Podatek leśny	6 450,00	7 450,00	8 120,66	109,00
0340	Podatek od środków transportowych	65 000,00	63 000,00	60 091,57	95,38
0350	Podatek od działalności gospodarczej osób fizycznych, opłacany w formie karty podatkowej	500,00	500,00	25,80	5,16
0360	Podatek od spadków i darowizn	40 000,00	50 000,00	67 260,00	134,52
0370	Oplata od posiadania psów	0,00	0,00	60,00	0,00
0410	Wpływy z opłaty skarbowej	19 000,00	19 000,00	20 006,00	105,29
0480	Wpływy z opłat za wydawanie zezwoleń na sprzedaż alkoholu	40 000,00	42 000,00	44 810,55	106,69
0490	Wpływy z innych lokalnych opłat pobieranych przez jednostki samorządu terytorialnego na podstawie odrębnych ustaw	0,00	0,00	162,98	0,00
0500	Podatek od czynności cywilnoprawnych	60 000,00	60 000,00	58 170,00	96,95
0690	Wpływy z różnych opłat	1 000,00	1 000,00	2 444,50	244,45
0910	Odsetki od nieterminowych wpłat z tytułu podatków i opłat	6 000,00	8 000,00	37 162,12	464,53

Realizacja planu uochodów Gminy Rudnik za 2012r.

dział-par	Dokładność / kolejność	plan pierwotny	plan po zmianach	wykonanie	% wykonania planu
0970	Wpływy z różnych dochodów	53 000,00	0,00	0,00	0,00
0920	Różne rozliczenia	8 550 195,00	8 878 764,83	8 904 514,48	100,29
2030	Dotacje celowe otrzymane z budżetu państwa na realizację własnych zadań bieżących gmin (związków gmin)	50 000,00	70 000,00	85 739,65	122,49
2750	Środki na uzupełnienie dochodów gmin	0,00	28 460,83	28 460,83	100,00
2920	Subwencje ogólne z budżetu państwa	0,00	0,00	10 010,00	0,00
801	Oswiata i wychowanie	8 500 195,00	8 780 304,00	8 780 304,00	100,00
0830	Wpływy z usług	247 376,00	316 982,00	320 183,10	101,01
0920	Pozostałe odsetki	245 676,00	245 676,00	260 814,28	106,16
0960	Urzymane spadki, zapisy i darowizny w postaci pieniężnej	1 700,00	1 700,00	3 626,99	213,35
0970	Wpływy z różnych dochodów	0,00	1 500,00	2 506,00	167,07
2030	Dotacje celowe otrzymane z budżetu państwa na realizację własnych zadań bieżących gmin (związków gmin)	0,00	17 868,00	17 954,83	100,49
2440	Dotacje otrzymane z funduszy celowych na realizację zadań bieżących jednostek sektora finansów publicznych	0,00	282,00	282,00	100,00
851	Ochrona zdrowia	70,00	49 956,00	34 999,00	70,06
2010	Dotacje celowe otrzymane z budżetu państwa na realizację zadań bieżących z zakresu administracji rządowej oraz innych zadań zleconych gminie (związkom gmin) ustawami	70,00	7 250,00	7 110,89	98,08
2710	Dotacja celowa otrzymana z tytułu pomocy finansowej udzielanej między jednostkami samorządu terytorialnego na dofinansowanie własnych zadań bieżących	0,00	6 850,00	6 710,89	97,97
0830	Wpływy z usług	987 230,00	1 056 006,00	951 834,06	90,14
0920	Pozostałe odsetki	2 000,00	3 000,00	3 995,50	133,18
0970	Wpływy z różnych dochodów	0,00	1 000,00	1 681,25	168,13
2010	Dotacje celowe otrzymane z budżetu państwa na realizację zadań bieżących z zakresu administracji rządowej oraz innych zadań zleconych gminie (związkom gmin) ustawami	847 554,00	884 932,00	788 755,32	89,13
2030	Dotacje celowe otrzymane z budżetu państwa na realizację własnych zadań bieżących gmin (związków gmin)	134 676,00	160 074,00	148 321,10	92,66
2360	Dochoy jednostek samorządu terytorialnego związane z realizacją zadań z zakresu administracji rządowej oraz innych zadań zleconych ustawami	3 000,00	7 000,00	8 774,89	125,36
0970	Wpływy z różnych dochodów	0,00	30 067,00	27 714,79	92,18
2030	Dotacje celowe otrzymane z budżetu państwa na realizację własnych zadań bieżących gmin (związków gmin)	0,00	2 890,00	2 890,32	100,01
900	Gospodarka komunalna i ochrona środowiska	31 000,00	31 000,00	32 790,28	105,78
0400	Wpływy z opłaty produktowej	1 000,00	1 000,00	1 169,36	116,94
0690	Wpływy z różnych opłat	30 000,00	30 000,00	31 620,92	105,40

### Realizacja planu dochodów Gminy Rudnik za 2012r.

Dokładność / kolejność dział-par		plan pierwotny	plan po zmianach	wykonanie	% wykonania planu
921	Kultura i ochrona dziedzictwa narodowego	1 000,00	5 842,00	5 875,33	100,57
0750	Dochody z najmu i dzierżawy składników majątkowych Skarbu Państwa, jednostek samorządu terytorialnego lub innych jednostek zaliczanych do sektora finansów publicznych oraz innych umów o podobnym charakterze	1 000,00	0,00	0,00	0,00
0830	Wpływy z usług	0,00	2 200,00	2 200,00	100,00
0920	Pozostałe odsetki	0,00	0,00	32,41	0,00
0970	Wpływy z różnych dochodów	0,00	2 274,00	2 274,87	100,04
2910	Wpływy ze zwrotów dotacji oraz płatności, w tym wykorzystanych niezgodnie z przeznaczeniem lub wykorzystanych z naruszeniem procedur, o których mowa w art. 184 ustawy	0,00	1 368,00	1 368,05	100,00
926	Kultura fizyczna i sport	0,00	15 000,00	15 000,00	100,00
2440	Dotacje otrzymane z funduszy celowych na realizację zadań bieżących jednostek sektora finansów publicznych	0,00	15 000,00	15 000,00	100,00
<b>Dochody majątkowe</b>		<b>2 205 052,62</b>	<b>2 137 858,17</b>	<b>1 996 041,89</b>	<b>93,37</b>
<b>Dochody na realizację wydatków współfinansowanych ze środków UE</b>		<b>1 548 652,62</b>	<b>1 273 137,70</b>	<b>1 131 584,58</b>	<b>88,88</b>
010	Rolnictwo i leśnictwo	863 423,62	918 378,00	918 378,00	100,00
6207	Dotacje celowe w ramach programów finansowanych z udziałem środków europejskich oraz środków, o których mowa w art. 5 ust. 1 pkt 3 oraz ust. 3 pkt 5 i 6 ustawy, lub płatności w ramach budżetu środków europejskich	863 423,62	918 378,00	918 378,00	100,00
754	Bezpieczeństwo publiczne i ochrona przeciwpożarowa	114 076,00	0,00	0,00	0,00
6297	Środki na dofinansowanie własnych inwestycji gmin (związków gmin), powiatów (związków powiatów), samorządów województw, pozyskane z innych źródeł	114 076,00	0,00	0,00	0,00
801	Oświata i wychowanie	0,00	6 555,00	32 055,29	489,02
6207	Dotacje rozwojowe	0,00	6 555,00	6 555,29	100,00
6209	Dotacje celowe w ramach programów finansowanych z udziałem środków europejskich oraz środków, o których mowa w art. 5 ust. 1 pkt 3 oraz ust. 3 pkt 5 i 6 ustawy, lub płatności w ramach budżetu środków europejskich	0,00	0,00	25 500,00	0,00
921	Kultura i ochrona dziedzictwa narodowego	284 508,00	262 559,70	95 810,00	36,49
6207	Dotacje celowe w ramach programów finansow. z udziałem środków europejskich oraz środków, o których mowa w art. 5 ust. 1 pkt 3 oraz ust. 3 pkt 5 i 6 ustawy, lub płat. w ramach budżetu środków europejskich	284 508,00	262 559,70	95 810,00	36,49
926	Kultura fizyczna i sport	286 645,00	85 645,00	85 341,29	99,65
6207	Dotacje celowe w ramach programów finansowanych z udziałem środków europejskich oraz środków, o których mowa w art. 5 ust. 1 pkt 3 oraz ust. 3 pkt 5 i 6 ustawy, lub płatności w ramach budżetu środków europejskich	286 645,00	85 645,00	85 341,29	99,65
<b>Pozostałe dochody</b>		<b>656 400,00</b>	<b>864 720,47</b>	<b>864 457,31</b>	<b>99,97</b>
010	Rolnictwo i leśnictwo	0,00	2 200,00	2 200,00	100,00
0770	Wpłaty z tytułu odpłatnego nabycia prawa własności oraz prawa użytkowania wieczystego nieruchomości	0,00	2 200,00	2 200,00	100,00
600	Transport i łączność	206 400,00	340 000,00	339 736,84	99,92



Realizacja planu „Schodów Gminy Rudnik za 2012r.

Dział-par	plan	plan po zmianach	wykonanie	% wykonania planu
6300	Wpływy z tytułu pomocy finansowej udzielanej między jednostkami samorządu terytorialnego na dofinansowanie własnych zadań inwestycyjnych i zakupów inwestycyjnych	15 000,00	0,00	0,00
6330	Dotacje celowe otrzymane z budżetu państwa na realizację inwestycji i zakupów inwestycyjnych własnych gmin (związków gmin)	191 400,00	0,00	0,00
6620	Dotacje celowe otrzymane z powiatu na inwestycje i zakupy inwestycyjne realizowane na podstawie porozumień (umów) między jednostkami samorządu terytorialnego	340 000,00	339 736,84	99,92
700	Gospodarka mieszkaniowa	450 000,00	0,00	0,00
0770	Wpłaty z tytułu odpłatnego nabycia prawa własności oraz prawa użytkowania wieczystego nieruchomości	450 000,00	0,00	0,00
758	Różne rozliczenia	0,00	0,00	0,00
6330	Dotacje celowe otrzymane z budżetu państwa na realizację inwestycji i zakupów inwestycyjnych własnych gmin (związków gmin)	27 520,47	27 520,47	100,00
801	Osłata i wychowanie	495 000,00	495 000,00	100,00
6260	Dotacje otrzymane z państwowych funduszy celowych na finansowanie lub dofinansowanie kosztów realizacji inwestycji i zakupów inwestycyjnych jednostek sektora finansów publicznych	0,00	495 000,00	100,00

\*\*\*\*\* Koniec wydruku \*\*\*\*\*

mgr Andrzej Pieruszką  
W O P T



Realizacja planu wydatków Gminy Rudnik za 2012r.

Dokładność / kolejność	dział / rozdział / grupy paragrafów	opis	plan pierwotny	plan po zmianach	wykonanie	% wykonania planu
010	RAZEM	Kolizyjność i inwestycje	18 190 353,00	18 203 083,50	16 355 015,75	89,85
01008	WB	Melioracje wodne	965 500,00	1 137 854,90	1 041 581,83	91,54
---	B2DOT	Dotacje na zadania bieżące	20 000,00	60 000,00	55 342,75	92,24
---	WJB	Wydatki jednostek budżetowych	20 000,00	20 000,00	25 400,00	100,00
---	B1PZB	Wydatki związane z realizacją zadań statutowych	10 000,00	10 000,00	10 000,00	100,00
---	WM	Wydatki majątkowe	10 000,00	20 000,00	15 400,00	77,00
---	MII	Wydatki majątkowe	10 000,00	20 000,00	15 400,00	77,00
---	MIIWL	Inwestycje i zakupy inwestycyjne (MIIWL)	0,00	30 000,00	29 942,75	99,81
---	MIIWL	Inwestycje i zakupy inwestycyjne (MIIWL)	0,00	30 000,00	29 942,75	99,81
---	01010	Infrastruktura wodociągowa i sanitacyjna wsi	0,00	30 000,00	29 942,75	99,81
---	WB	Wydatki bieżące	911 000,00	639 100,00	550 957,66	86,21
---	WJB	Wydatki jednostek budżetowych	20 000,00	20 000,00	20 000,00	100,00
---	B1PZB	Wydatki związane z realizacją zadań statutowych	20 000,00	20 000,00	20 000,00	100,00
---	WM	Wydatki majątkowe	20 000,00	20 000,00	20 000,00	100,00
---	MII	Wydatki majątkowe	20 000,00	20 000,00	20 000,00	100,00
---	MIIWL	Inwestycje i zakupy inwestycyjne (MIIWL + MIIUZ)	891 000,00	619 100,00	530 957,66	85,76
---	MIIUZ	Wydatki na programy finansowane z udziałem środków, o których mowa w art.5 ust.1 pkt 2 i 3	891 000,00	619 100,00	530 957,66	85,76
---	MIIWL	Inwestycje i zakupy inwestycyjne (MIIWL)	801 000,00	446 869,00	446 376,68	99,89
---	01030	Izby jadalne	90 000,00	172 231,00	84 580,98	49,11
---	WB	Wydatki bieżące	33 000,00	32 900,00	29 444,08	89,50
---	WJB	Wydatki jednostek budżetowych	33 000,00	32 900,00	29 444,08	89,50
---	B1PZB	Wydatki związane z realizacją zadań statutowych	33 000,00	32 900,00	29 444,08	89,50
---	01095	Pozostala działalność	33 000,00	32 900,00	29 444,08	89,50
---	WB	Wydatki bieżące	1 500,00	405 854,90	405 837,34	100,00
---	WJB	Wydatki jednostek budżetowych	1 500,00	405 854,90	405 837,34	100,00
---	B1PZB	Wydatki związane z realizacją zadań statutowych	1 500,00	405 854,90	405 837,34	100,00
---	B1WIP	Wynagrodzenia i składki od nich naliczane	1 500,00	401 312,00	401 294,44	100,00
---	600	Transport i łączność	0,00	4 542,90	4 542,90	100,00
---	60004	Lokalne transporty zbiorowe	2 234 737,00	1 939 826,00	1 836 218,16	94,66
---	WB	Wydatki bieżące	53 000,00	2 047,00	2 046,65	99,98
---	WJB	Wydatki jednostek budżetowych	53 000,00	2 047,00	2 046,65	99,98
---	B1PZB	Wydatki związane z realizacją zadań statutowych	53 000,00	2 047,00	2 046,65	99,98
---	60013	Drogi publiczne wojewódzkie	53 000,00	2 047,00	2 046,65	99,98
---	WM	Wydatki majątkowe	50 000,00	2 047,00	0,00	0,00
---	MII	Inwestycje i zakupy inwestycyjne (MIIUZ + MIIWL)	50 000,00	2 047,00	0,00	0,00
---	MIIWL	Inwestycje i zakupy inwestycyjne (MIIWL)	50 000,00	2 047,00	0,00	0,00
---	60014	Drogi publiczne powiatowe	50 000,00	2 047,00	0,00	0,00
---	WB	Wydatki bieżące	300 000,00	600 000,00	599 572,99	99,93
---	B2DOT	Dotacje na zadania bieżące	100 000,00	90 000,00	89 967,73	99,96
---	WM	Wydatki majątkowe	100 000,00	90 000,00	89 967,73	99,96
---	MII	Inwestycje i zakupy inwestycyjne (MIIUZ + MIIWL)	200 000,00	510 000,00	509 605,26	99,92
---	MIIWL	Inwestycje i zakupy inwestycyjne (MIIWL)	200 000,00	510 000,00	509 605,26	99,92
---	60016	Drogi publiczne gminne	200 000,00	510 000,00	509 605,26	99,92
---	WB	Wydatki bieżące	87 000,00	87 000,00	81 067,52	93,18
---	B2DOT	Dotacje na zadania bieżące	50 000,00	50 000,00	49 610,30	99,22

Załącznik nr 3

### Realizacja planu wydatków Gminy Rudnik za 2012r.

Dokładność / kolejność dział / rozdział / grupy paragrafów	opis	plan pierwotny	plan po zmianach	wykonanie	% wykonania planu
--- WJB	Wydatki jednostek budżetowych	37 000,00	37 000,00	31 457,22	85,02
--- B1PZB	Wydatki związane z realizacją zadań statutowych	37 000,00	24 165,00	18 622,22	77,06
--- B1WIP	Wynagrodzenia i składki od nich naliczane	0,00	12 835,00	12 835,00	100,00
--- WM	Wydatki majątkowe	678 037,00	7 380,00	7 380,00	100,00
--- M11	Inwestycje i zakupy inwestycyjne (M11UZ + M11WL)	678 037,00	7 380,00	7 380,00	100,00
--- M11WL	Inwestycje i zakupy inwestycyjne (M11WL)	678 037,00	7 380,00	7 380,00	100,00
--- 60017	Drogi wewnętrzne	1 066 700,00	1 241 352,00	1 146 151,00	92,33
--- WB	Wydatki bieżące	524 000,00	612 082,00	608 972,41	99,49
--- B2DOT	Dotacje na zadania bieżące	15 000,00	15 000,00	15 000,00	100,00
--- WJB	Wydatki jednostek budżetowych	509 000,00	597 082,00	593 972,41	99,48
--- B1PZB	Wydatki związane z realizacją zadań statutowych	509 000,00	597 082,00	593 972,41	99,48
--- WM	Wydatki majątkowe	542 700,00	629 270,00	537 178,59	85,37
--- M11	Inwestycje i zakupy inwestycyjne (M11UZ + M11WL)	542 700,00	629 270,00	537 178,59	85,37
--- M11WL	Inwestycje i zakupy inwestycyjne (M11WL)	542 700,00	629 270,00	537 178,59	85,37
--- 700	Gospodarka mieszkaniowa	15 000,00	15 000,00	14 430,15	96,20
--- 70005	Gospodarka gruntami i nieruchomościami	10 000,00	15 000,00	14 430,15	96,20
--- WB	Wydatki bieżące	10 000,00	15 000,00	14 430,15	96,20
--- WJB	Wydatki jednostek budżetowych	10 000,00	15 000,00	14 430,15	96,20
--- B1PZB	Wydatki związane z realizacją zadań statutowych	10 000,00	15 000,00	14 430,15	96,20
--- 70095	Pozostała działalność	5 000,00	0,00	0,00	0,00
--- WB	Wydatki bieżące	5 000,00	0,00	0,00	0,00
--- WJB	Wydatki jednostek budżetowych	5 000,00	0,00	0,00	0,00
--- B1PZB	Wydatki związane z realizacją zadań statutowych	5 000,00	0,00	0,00	0,00
--- 710	Działalność usługowa	124 210,00	124 210,00	107 167,40	86,28
--- 71004	Plany zagospodarowania przestrzennego	119 710,00	119 710,00	106 667,40	89,10
--- WB	Wydatki bieżące	119 710,00	119 710,00	106 667,40	89,10
--- WJB	Wydatki jednostek budżetowych	119 710,00	119 710,00	106 667,40	89,10
--- B1PZB	Wydatki związane z realizacją zadań statutowych	119 710,00	116 710,00	106 317,40	91,10
--- B1WIP	Wynagrodzenia i składki od nich naliczane	0,00	3 000,00	350,00	11,67
--- 71014	Opracowania geodezyjne i kartograficzne	4 000,00	4 000,00	0,00	0,00
--- WB	Wydatki bieżące	4 000,00	4 000,00	0,00	0,00
--- WJB	Wydatki jednostek budżetowych	4 000,00	4 000,00	0,00	0,00
--- B1PZB	Wydatki związane z realizacją zadań statutowych	4 000,00	4 000,00	0,00	0,00
--- 71035	Cmentarze	500,00	500,00	500,00	100,00
--- WB	Wydatki bieżące	500,00	500,00	500,00	100,00
--- WJB	Wydatki jednostek budżetowych	500,00	500,00	500,00	100,00
--- B1PZB	Wydatki związane z realizacją zadań statutowych	500,00	500,00	500,00	100,00
--- 750	Administracja publiczna	1 639 164,17	1 695 346,17	1 666 725,82	98,31
--- 75011	Urzędy wojewódzkie	91 884,00	104 225,00	95 467,62	91,60
--- WB	Wydatki bieżące	91 884,00	104 225,00	95 467,62	91,60
--- B2DOT	Dotacje na zadania bieżące	1 600,00	1 600,00	1 304,00	81,50
--- WJB	Wydatki jednostek budżetowych	90 284,00	102 625,00	94 163,62	91,76
--- B1PZB	Wydatki związane z realizacją zadań statutowych	19 779,00	16 599,00	14 696,41	88,54
--- B1WIP	Wynagrodzenia i składki od nich naliczane	70 505,00	86 026,00	79 467,21	92,38
--- 75022	Rady gmin (miast i miast na prawach powiatu)	104 200,00	105 200,00	103 301,50	98,20

Realizacja planu wydatków Gminy Rudnik za 2012r.

Dział / rozdział / grupy paragrafów		opis		plan pierwotny	plan po zmianach	wykonanie	% wykonania planu
WB	B3SOF	Wydatki na rzecz osób fizycznych	104 200,00	105 200,00	103 301,50	98,20	
WB	B1PZB	Wydatki związane z realizacją zadań statutowych	4 200,00	3 700,00	1 856,24	50,17	
WB	75023	Urzędy gmin (miast i miast na prawach powiatu)	4 200,00	3 700,00	1 856,24	50,17	
WB	B3SOF	Wydatki bieżące	1 325 900,00	1 376 531,00	1 362 400,12	98,97	
WB	B3SOF	Świadczenia na rzecz osób fizycznych	1 325 100,00	1 352 131,00	1 338 018,62	98,96	
WB	WB	Wydatki bieżące	800,00	200,00	200,00	100,00	
WB	B1PZB	Wydatki związane z realizacją zadań statutowych	1 325 100,00	1 351 931,00	1 337 818,62	98,96	
WB	B1WIP	Wydatki związane z realizacją zadań statutowych	213 100,00	257 030,00	245 462,19	95,50	
WB	WM	Wydatki majątkowe	1 112 000,00	1 094 901,00	1 092 356,43	99,77	
WB	M11	Wydatki majątkowe	0,00	24 400,00	24 381,50	99,92	
WB	M11WL	Wydatki majątkowe	0,00	24 400,00	24 381,50	99,92	
WB	75075	Wydatki majątkowe	0,00	24 400,00	24 381,50	99,92	
WB	B3SOF	Wydatki bieżące	49 200,00	38 410,00	36 878,71	96,01	
WB	B3SOF	Świadczenia na rzecz osób fizycznych	49 200,00	38 410,00	36 878,71	96,01	
WB	WB	Wydatki bieżące	6 000,00	6 000,00	5 900,00	98,33	
WB	B1PZB	Wydatki związane z realizacją zadań statutowych	43 200,00	32 410,00	30 978,71	95,58	
WB	B1WIP	Wydatki związane z realizacją zadań statutowych	41 200,00	32 200,00	30 768,71	95,55	
WB	75095	Pozostała działalność	2 000,00	210,00	210,00	100,00	
WB	WB	Wydatki bieżące	67 980,17	70 980,17	68 677,87	96,76	
WB	WB	Wydatki bieżące	67 980,17	70 980,17	68 677,87	96,76	
WB	B1PZB	Wydatki związane z realizacją zadań statutowych	67 980,17	70 980,17	68 677,87	96,76	
WB	B1WIP	Wydatki związane z realizacją zadań statutowych	32 980,17	28 980,17	26 834,79	92,60	
WB	75101	Urzędy naczelnych organów władzy państwowej, kontroli i ochrony prawa oraz sądownictwa	35 000,00	42 000,00	41 843,08	99,63	
WB	WB	Wydatki bieżące	3 000,00	3 130,00	3 130,00	100,00	
WB	WB	Wydatki bieżące	3 000,00	3 000,00	3 000,00	100,00	
WB	B1PZB	Wydatki związane z realizacją zadań statutowych	3 000,00	3 000,00	3 000,00	100,00	
WB	B1WIP	Wydatki związane z realizacją zadań statutowych	3 000,00	3 000,00	3 000,00	100,00	
WB	75108	Wybory do Sejmu i Senatu	1 150,00	1 246,00	1 246,00	100,00	
WB	WB	Wydatki bieżące	1 850,00	1 754,00	1 754,00	100,00	
WB	WB	Wydatki bieżące	0,00	130,00	130,00	100,00	
WB	B1PZB	Wydatki związane z realizacją zadań statutowych	0,00	130,00	130,00	100,00	
WB	75412	Rezerwy finansowe publiczne i ochrona przeciwpożarowa	0,00	130,00	130,00	100,00	
WB	WB	Wydatki bieżące	492 408,00	365 876,00	246 530,50	67,38	
WB	B2DOT	Dotacje na zadania bieżące	110 880,00	144 348,00	131 536,57	91,12	
WB	B3SOF	Świadczenia na rzecz osób fizycznych	0,00	12 600,00	12 169,41	96,58	
WB	B4SUZ	Wydatki na programy finansowane z udziałem środków, o których mowa w art.5 ust.1 pkt 2 i 3	5 000,00	6 000,00	5 956,50	99,28	
WB	WB	Wydatki bieżące	11 480,00	11 480,00	10 449,55	91,02	
WB	B1PZB	Wydatki związane z realizacją zadań statutowych	94 400,00	114 268,00	102 961,11	90,10	
WB	B1WIP	Wydatki związane z realizacją zadań statutowych	74 400,00	95 130,00	84 183,71	88,49	
WB	WM	Wydatki majątkowe	20 000,00	19 138,00	18 777,40	98,12	
WB	M11	Wydatki majątkowe	381 528,00	221 528,00	114 993,93	51,91	
WB	M11	Wydatki majątkowe	381 528,00	221 528,00	114 993,93	51,91	

## Realizacja planu wydatków Gminy Rudnik za 2012r.

Dokładność / kolejność dział / rozdział / grupy paragrafów	opis	plan pierwotny	plan po zmianach	wykonanie	% wykonania planu
--- M1IUZ	Wydatki na programy finansowane z udziałem środków, o których mowa w art.5 ust.1 pkt 2 i 3	121 528,00	121 528,00	114 993,93	94,62
--- M1IWL	Inwestycje i zakupy inwestycyjne (M1IWL)	260 000,00	100 000,00	0,00	0,00
--- 75414	Obrona cywilna	34 750,00	35 550,00	33 318,28	93,72
--- WB	Wydatki bieżące	34 750,00	35 550,00	33 318,28	93,72
--- WJB	Wydatki jednostek budżetowych	34 750,00	35 550,00	33 318,28	93,72
--- B1PZB	Wydatki związane z realizacją zadań statutowych	1 000,00	1 800,00	1 203,45	66,86
--- B1WIP	Wynagrodzenia i składki od nich naliczane	33 750,00	33 750,00	32 114,83	95,16
--- 75478	Usuwanie skutków klęsk żywiołowych	0,00	21 400,00	19 947,23	93,21
--- WB	Wydatki bieżące	0,00	21 400,00	19 947,23	93,21
--- B3SOF	Świadczenia na rzecz osób fizycznych	0,00	4 000,00	3 500,00	87,50
--- WJB	Wydatki jednostek budżetowych	0,00	17 400,00	16 447,23	94,52
--- B1PZB	Wydatki związane z realizacją zadań statutowych	0,00	17 400,00	16 447,23	94,52
--- 757	Obsługa długu publicznego	292 000,00	292 000,00	266 323,48	91,21
--- 75702	Obsługa papierów wartościowych, kredytów i pożyczek jednostek samorządu terytorialnego	292 000,00	292 000,00	266 323,48	91,21
--- WB	Wydatki bieżące	292 000,00	292 000,00	266 323,48	91,21
--- B6DLG	Wydatki na obsługę długu	292 000,00	292 000,00	266 323,48	91,21
--- 758	Różne rozliczenia	303 000,00	85 519,95	0,00	0,00
--- 75818	Rezerwy ogólne i celowe	303 000,00	85 519,95	0,00	0,00
--- WB	Wydatki bieżące	203 000,00	39 019,95	0,00	0,00
--- WJB	Wydatki jednostek budżetowych	203 000,00	39 019,95	0,00	0,00
--- B1PZB	Wydatki związane z realizacją zadań statutowych	203 000,00	39 019,95	0,00	0,00
--- WM	Wydatki majątkowe	100 000,00	46 500,00	0,00	0,00
--- MII	Inwestycje i zakupy inwestycyjne (M1IUZ + M1IWL)	100 000,00	46 500,00	0,00	0,00
--- M1IWL	Inwestycje i zakupy inwestycyjne (M1IWL)	100 000,00	46 500,00	0,00	0,00
--- 801	Oświata i wychowanie	8 454 934,55	8 993 240,55	8 141 537,47	90,53
--- 80101	Szkoły podstawowe	4 977 849,00	5 157 454,00	4 392 803,81	85,17
--- WB	Wydatki bieżące	3 553 849,00	3 745 454,00	3 722 547,36	99,39
--- B2DOT	Dotacje na zadania bieżące	1 083 560,00	1 150 503,00	1 149 734,93	99,93
--- B3SOF	Świadczenia na rzecz osób fizycznych	113 054,00	115 454,00	114 271,48	98,98
--- WJB	Wydatki jednostek budżetowych	2 357 235,00	2 479 497,00	2 458 540,95	99,15
--- B1PZB	Wydatki związane z realizacją zadań statutowych	222 163,00	342 352,00	327 418,73	95,64
--- B1WIP	Wynagrodzenia i składki od nich naliczane	2 135 072,00	2 137 145,00	2 131 122,22	99,72
--- WM	Wydatki majątkowe	1 424 000,00	1 412 000,00	670 256,45	47,47
--- MII	Inwestycje i zakupy inwestycyjne (M1IUZ + M1IWL)	1 424 000,00	1 412 000,00	670 256,45	47,47
--- M1IWL	Inwestycje i zakupy inwestycyjne (M1IWL)	1 424 000,00	1 412 000,00	670 256,45	47,47
--- 80104	Przedszkola	985 729,00	1 003 216,22	988 448,76	98,53
--- WB	Wydatki bieżące	985 729,00	988 616,22	973 848,76	98,51
--- B3SOF	Świadczenia na rzecz osób fizycznych	38 566,00	37 666,00	35 054,60	93,07
--- WJB	Wydatki jednostek budżetowych	947 163,00	950 950,22	938 794,16	98,72
--- B1PZB	Wydatki związane z realizacją zadań statutowych	123 870,00	137 717,22	129 661,87	94,15
--- B1WIP	Wynagrodzenia i składki od nich naliczane	823 293,00	813 233,00	809 132,29	99,50
--- WM	Wydatki majątkowe	0,00	14 600,00	14 600,00	100,00
--- MII	Inwestycje i zakupy inwestycyjne (M1IUZ + M1IWL)	0,00	14 600,00	14 600,00	100,00
--- M1IWL	Inwestycje i zakupy inwestycyjne (M1IWL)	0,00	14 600,00	14 600,00	100,00
--- 80110	Gimnazja	1 564 256,00	1 753 312,78	1 743 169,18	99,42

Realizacja planu wydatków Gminy Rudnik za 2012r.

Dokladność / kolejność	dział / rozdział / grupy paragrafów	opis	plan pierwotny	plan po zmianach	wykonanie	% wykonania planu
---	WB	Wydatki bieżące	1 564 256,00	1 743 169,18	1 743 169,18	99,42
---	B2DOT	Dotacje na zadania bieżące	477 158,00	644 792,00	643 975,26	99,87
---	WJB	Wydatki jednostek budżetowych	53 209,00	49 509,00	48 946,53	98,86
---	BIPZB	Wydatki związane z realizacją zadań statutowych	1 033 889,00	1 059 011,78	1 050 247,39	99,17
---	B1WIP	Wyagrodzenia i składki od nich naliczane	152 526,00	144 436,00	142 375,09	98,57
---	80113	Dowozenie uczniów do szkół	881 363,00	914 575,78	907 872,30	99,27
---	WB	Wydatki bieżące	88 099,00	90 649,00	85 788,42	94,64
---	WJB	Wydatki jednostek budżetowych	88 099,00	90 649,00	85 788,42	94,64
---	BIPZB	Wydatki związane z realizacją zadań statutowych	88 099,00	90 649,00	85 788,42	94,64
---	B1WIP	Wyagrodzenia i składki od nich naliczane	80 566,00	82 666,00	78 060,65	94,43
---	80146	Dokształcanie i doskonalenie nauczycieli	7 533,00	7 983,00	7 727,77	96,80
---	WB	Wydatki bieżące	18 127,00	18 127,00	18 127,00	100,00
---	BASUZ	Wydatki na programy finansowane z udziałem środków, o których mowa w art.5 ust.1 pkt 2 i 3	18 127,00	18 127,00	18 127,00	100,00
---	WJB	Wydatki jednostek budżetowych	0,00	119 493,00	115 988,83	97,07
---	BIPZB	Wydatki związane z realizacją zadań statutowych	18 127,00	13 595,00	13 595,00	72,72
---	80148	Stołówki szkolne	18 127,00	13 595,00	13 595,00	72,72
---	WB	Wydatki bieżące	554 077,00	579 134,00	568 338,25	98,14
---	B3SOF	Świadczenia na rzecz osób fizycznych	554 077,00	579 134,00	568 338,25	98,14
---	WJB	Wydatki jednostek budżetowych	1 000,00	900,00	295,00	32,78
---	BIPZB	Wydatki związane z realizacją zadań statutowych	553 077,00	578 234,00	568 043,25	98,24
---	B1WIP	Wyagrodzenia i składki od nich naliczane	211 225,00	213 742,00	205 493,25	96,14
---	80195	Pozostała działalność	341 852,00	364 492,00	362 550,00	99,47
---	WB	Wydatki bieżące	266 797,55	276 386,55	266 797,55	85,79
---	B2DOT	Dotacje na zadania bieżące	266 797,55	276 386,55	266 797,55	85,79
---	B3SOF	Świadczenia na rzecz osób fizycznych	1 200,00	4 200,00	4 200,00	100,00
---	B4SUZ	Wydatki na programy finansowane z udziałem środków, o których mowa w art.5 ust.1 pkt 2 i 3	4 000,00	8 850,00	8 450,00	95,48
---	WJB	Wydatki jednostek budżetowych	55 342,55	150 820,55	133 367,88	88,43
---	BIPZB	Wydatki związane z realizacją zadań statutowych	206 255,00	112 516,00	91 095,56	80,96
---	B1WIP	Wyagrodzenia i składki od nich naliczane	206 005,00	111 754,00	90 615,56	81,08
---	851	Chęć zdrowia	250,00	762,00	480,00	62,99
---	85121	Lecznictwo ambulatoryjne	59 070,00	88 750,00	57 953,15	65,30
---	WB	Wydatki bieżące	0,00	30 000,00	7 000,00	23,33
---	B2DOT	Dotacje na zadania bieżące	0,00	23 000,00	0,00	0,00
---	WMA	Wydatki majątkowe	0,00	0,00	0,00	0,00
---	M11	Wydatki na zadania bieżące	0,00	0,00	0,00	0,00
---	M11WL	Wydatki na zadania bieżące	0,00	0,00	0,00	0,00
---	85153	Zwalczanie infekcyjnych	0,00	7 000,00	7 000,00	100,00
---	WB	Wydatki bieżące	3 000,00	6 280,00	6 166,22	98,19
---	WJB	Wydatki jednostek budżetowych	3 000,00	6 280,00	6 166,22	98,19
---	BIPZB	Wydatki związane z realizacją zadań statutowych	3 000,00	4 000,00	3 886,22	97,16
---	B1WIP	Wyagrodzenia i składki od nich naliczane	2 000,00	3 280,00	3 166,22	96,53
---	WM	Wydatki majątkowe	1 000,00	720,00	720,00	100,00
---	M11	Wydatki na zadania bieżące	0,00	0,00	0,00	0,00
---	M11WL	Wydatki na zadania bieżące	0,00	0,00	0,00	0,00
---	85153	Zwalczanie infekcyjnych	0,00	7 000,00	7 000,00	100,00
---	WB	Wydatki bieżące	0,00	2 280,00	2 280,00	100,00
---	M11WL	Wydatki na zadania bieżące	0,00	2 280,00	2 280,00	100,00

## Realizacja planu wydatków Gminy Rudnik za 2012r.

Dokładność / kolejność dział / rozdział / grupy paragrafów	opis	plan pierwotny	plan po zmianach	wykonanie	% wykonania planu
--- 85154	Przeciwdziałanie alkoholizmowi	37 000,00	44 070,00	42 386,93	96,18
---- WB	Wydatki bieżące	37 000,00	40 350,00	38 666,93	95,83
---- WJB	Wydatki jednostek budżetowych	37 000,00	40 350,00	38 666,93	95,83
---- B1PZB	Wydatki związane z realizacją zadań statutowych	7 000,00	15 455,00	15 453,69	99,99
---- B1WIP	Wynagrodzenia i składki od nich naliczane	30 000,00	24 895,00	23 213,24	93,24
---- WM	Wydatki majątkowe	0,00	3 720,00	3 720,00	100,00
---- M1I	Inwestycje i zakupy inwestycyjne (M1IUZ + M1IWL)	0,00	3 720,00	3 720,00	100,00
---- M1IWL	Inwestycje i zakupy inwestycyjne (M1IWL)	0,00	3 720,00	3 720,00	100,00
--- 85195	Pozostała działalność	19 070,00	8 400,00	2 400,00	28,57
---- WB	Wydatki bieżące	12 070,00	8 400,00	2 400,00	28,57
---- B2DOT	Dotacje na zadania bieżące	2 000,00	2 000,00	2 000,00	100,00
---- WJB	Wydatki jednostek budżetowych	10 070,00	6 400,00	400,00	6,25
---- B1PZB	Wydatki związane z realizacją zadań statutowych	10 000,00	6 000,00	0,00	0,00
---- B1WIP	Wynagrodzenia i składki od nich naliczane	70,00	400,00	400,00	100,00
---- WM	Wydatki majątkowe	7 000,00	0,00	0,00	0,00
---- M1I	Inwestycje i zakupy inwestycyjne (M1IUZ + M1IWL)	7 000,00	0,00	0,00	0,00
---- M1IWL	Inwestycje i zakupy inwestycyjne (M1IWL)	7 000,00	0,00	0,00	0,00
- 852	Pomoc społeczna	1 451 799,00	1 536 887,05	1 481 025,21	89,86
--- 85202	Domy pomocy społecznej	61 800,00	65 950,00	65 948,21	100,00
---- WB	Wydatki bieżące	61 800,00	65 950,00	65 948,21	100,00
---- WJB	Wydatki jednostek budżetowych	61 800,00	65 950,00	65 948,21	100,00
---- B1PZB	Wydatki związane z realizacją zadań statutowych	61 800,00	65 950,00	65 948,21	100,00
--- 85204		0,00	1 383,00	1 382,93	99,99
---- WB	Wydatki bieżące	0,00	1 383,00	1 382,93	99,99
---- WJB	Wydatki jednostek budżetowych	0,00	1 383,00	1 382,93	99,99
---- B1PZB	Wydatki związane z realizacją zadań statutowych	0,00	1 383,00	1 382,93	99,99
--- 85212	Świadczenia rodzinne, zaliczka alimentacyjna oraz składki na ubezpieczenia emerytalne i rentowe	844 136,00	875 362,05	779 574,85	89,06
---- WB	Wydatki bieżące	844 136,00	875 362,05	779 574,85	89,06
---- B2DOT	Dotacje na zadania bieżące	0,00	306,00	306,00	100,00
---- B3SOF	Świadczenia na rzecz osób fizycznych	812 202,00	839 616,00	744 435,80	88,66
---- WJB	Wydatki jednostek budżetowych	31 934,00	35 440,05	34 833,05	98,29
---- B1PZB	Wydatki związane z realizacją zadań statutowych	3 675,00	3 681,05	3 424,11	93,02
---- B1WIP	Wynagrodzenia i składki od nich naliczane	28 259,00	31 759,00	31 408,94	98,90
--- 85213	Składki na ubezpieczenie zdrowotne, opłacane za osoby pobierające niektóre świadczenia z pomocy społecznej, niektóre świadczenia z pomocy społecznej	5 580,00	5 762,00	5 522,55	95,84
---- WB	Wydatki bieżące	5 580,00	5 762,00	5 522,55	95,84
---- WJB	Wydatki jednostek budżetowych	5 580,00	5 762,00	5 522,55	95,84
---- B1WIP	Wynagrodzenia i składki od nich naliczane	5 580,00	5 762,00	5 522,55	95,84
--- 85214	Zasiłki i pomoc w naturze oraz składki na ubezpieczenia emerytalne i rentowe	33 200,00	48 312,00	34 298,20	70,99
---- WB	Wydatki bieżące	33 200,00	48 312,00	34 298,20	70,99
---- B3SOF	Świadczenia na rzecz osób fizycznych	33 200,00	48 312,00	34 298,20	70,99
--- 85215	Dodatki mieszkaniowe	5 150,00	4 670,00	4 669,98	100,00
---- WB	Wydatki bieżące	5 150,00	4 670,00	4 669,98	100,00
---- B3SOF	Świadczenia na rzecz osób fizycznych	5 150,00	4 670,00	4 669,98	100,00
--- 85216	Zasiłki stałe	24 025,00	20 527,00	20 317,56	98,98
---- WB	Wydatki bieżące	24 025,00	20 527,00	20 317,56	98,98



Realizacja planu wydatków Gminy Rudnik za 2012r.

Dział / rozdział / grupy paragrafów	opis	plan pierwotny	plan po zmianach	wykonanie	% wykonania planu
85219	Ośrodki pomocy społecznej	24 025,00	20 527,00	20 317,56	98,98
WB	Wydatki bieżące	284 624,00	304 162,00	292 884,78	96,29
B3SOF	Świadczenia na rzecz osób fizycznych	1 260,00	1 260,00	1 260,00	100,00
WJB	Wydatki jednostek budżetowych	1 260,00	1 260,00	1 260,00	96,07
B1PZB	Wydatki związane z realizacją zadań statutowych	283 364,00	285 502,00	274 224,78	96,05
WM	Wydatki majątkowe	235 179,00	236 104,00	226 785,32	96,04
B1WIP	Wyagrodzenia i składki od nich naliczane	49 398,00	47 439,46	47 439,46	96,04
MII	Wydatki majątkowe	0,00	0,00	0,00	96,05
MII	Wydatki majątkowe	0,00	0,00	0,00	96,05
MIIWL	Wydatki majątkowe	0,00	0,00	0,00	96,05
MIIWL	Wydatki majątkowe	0,00	0,00	0,00	96,05
85228	Usługi opiekuńcze i specjalistyczne usługi opiekuńcze	0,00	0,00	0,00	100,00
WB	Wydatki bieżące	17 400,00	17 400,00	17 400,00	100,00
B1WIP	Wyagrodzenia i składki od nich naliczane	17 400,00	17 400,00	17 400,00	100,00
85295	Posiadała działalność	17 400,00	13 350,00	13 277,41	99,46
B1WIP	Wyagrodzenia i składki od nich naliczane	17 400,00	13 350,00	13 277,41	99,46
WB	Wydatki bieżące	175 884,00	197 409,00	163 148,74	82,65
B3SOF	Świadczenia na rzecz osób fizycznych	175 884,00	197 409,00	163 148,74	82,65
B4SUZ	Wydatki na programy finansowane z udziałem środków, o których mowa w art. 5 ust. 1 pkt 2 i 3	59 656,00	77 581,00	73 755,28	95,07
WJB	Wydatki jednostek budżetowych	111 228,00	109 793,99	82 032,88	74,72
B1PZB	Wydatki związane z realizacją zadań statutowych	5 000,00	10 034,01	7 360,58	73,36
854	Leśnictwa i gospodarka leśna	5 000,00	10 034,01	7 360,58	73,36
WB	Wydatki bieżące	169 556,00	135 884,00	120 528,50	88,70
B3SOF	Świadczenia na rzecz osób fizycznych	169 556,00	135 884,00	120 528,50	88,70
WJB	Wydatki jednostek budżetowych	45 956,00	123 600,00	7 643,63	62,22
B1PZB	Wydatki związane z realizacją zadań statutowych	123 600,00	112 884,87	112 884,87	91,33
B1WIP	Wyagrodzenia i składki od nich naliczane	11 430,00	11 430,00	10 117,77	88,52
85412	Kolonie i obozy oraz inne formy wypoczynku dzieci i młodzieży szkolnej, a także szkolenia ml	112 170,00	112 170,00	102 767,10	91,62
WB	Wydatki bieżące	22 500,00	24 600,00	23 668,54	96,21
WJB	Wydatki jednostek budżetowych	22 500,00	24 600,00	23 668,54	96,21
B1PZB	Wydatki związane z realizacją zadań statutowych	22 500,00	24 600,00	23 668,54	96,21
B1WIP	Wyagrodzenia i składki od nich naliczane	15 500,00	17 600,00	17 566,54	99,81
85415	Formoc materiały dla uczniów	7 000,00	7 000,00	6 102,00	87,17
WB	Wydatki bieżące	9 000,00	9 000,00	36 177,00	83,21
B3SOF	Świadczenia na rzecz osób fizycznych	9 000,00	9 000,00	36 177,00	83,21
85446	Dokształcanie i doskonalenie nauczycieli	9 000,00	9 000,00	30 101,84	83,21
WB	Wydatki bieżące	581,00	581,00	0,00	0,00
B1PZB	Wydatki związane z realizacją zadań statutowych	581,00	581,00	0,00	0,00
900	Gospodarka komunalna i ochrona środowiska	581,00	581,00	0,00	0,00
90002	Gospodarka odpadami	326 799,60	329 799,60	291 497,65	88,39
WB	Wydatki bieżące	14 000,00	12 000,00	2 999,99	25,00
B2DOT	Dotacje na zadania bieżące	14 000,00	12 000,00	2 999,99	25,00
WJB	Wydatki jednostek budżetowych	5 000,00	5 000,00	999,99	20,00
B1PZB	Wydatki związane z realizacją zadań statutowych	9 000,00	7 000,00	2 000,00	28,57
Strona 7 z 7					

## Realizacja planu wydatków Gminy Rudnik za 2012r.

Dokładność / kolejność dział / rozdział / grupy paragrafów	opis	plan pierwotny	plan po zmianach	wykonanie	% wykonania planu
--- 90003	Oczyszczanie miast i wsi	18 500,00	18 500,00	12 295,27	66,46
--- --- WB	Wydatki bieżące	18 500,00	18 500,00	12 295,27	66,46
--- --- --- WJB	Wydatki jednostek budżetowych	18 500,00	18 500,00	12 295,27	66,46
--- --- --- --- B1PZB	Wydatki związane z realizacją zadań statutowych	18 500,00	18 500,00	12 295,27	66,46
--- 90004	Utrzymanie zieleni w miastach i gminach	12 290,77	10 413,98	10 402,48	99,89
--- --- WB	Wydatki bieżące	12 290,77	10 413,98	10 402,48	99,89
--- --- --- WJB	Wydatki jednostek budżetowych	12 290,77	10 413,98	10 402,48	99,89
--- --- --- --- B1PZB	Wydatki związane z realizacją zadań statutowych	12 290,77	10 413,98	10 402,48	99,89
--- 90015	Oświetlenie ulic, placów i dróg	195 000,00	200 000,00	182 103,99	91,05
--- --- WB	Wydatki bieżące	195 000,00	197 000,00	182 103,99	92,44
--- --- --- WJB	Wydatki jednostek budżetowych	195 000,00	197 000,00	182 103,99	92,44
--- --- --- --- B1PZB	Wydatki związane z realizacją zadań statutowych	195 000,00	197 000,00	182 103,99	92,44
--- --- WM	Wydatki majątkowe	0,00	3 000,00	0,00	0,00
--- --- --- MII	Inwestycje i zakupy inwestycyjne (MIIUZ + MIIWL)	0,00	3 000,00	0,00	0,00
--- --- --- --- MIIWL	Inwestycje i zakupy inwestycyjne (MIIWL)	0,00	3 000,00	0,00	0,00
--- 90095	Pozostała działalność	87 008,83	88 885,62	83 695,92	94,16
--- --- WB	Wydatki bieżące	40 138,14	21 054,69	16 032,89	76,15
--- --- --- WJB	Wydatki jednostek budżetowych	40 138,14	21 054,69	16 032,89	76,15
--- --- --- --- B1PZB	Wydatki związane z realizacją zadań statutowych	40 138,14	21 054,69	16 032,89	76,15
--- --- WM	Wydatki majątkowe	46 870,69	67 830,93	67 663,03	99,75
--- --- --- MII	Inwestycje i zakupy inwestycyjne (MIIUZ + MIIWL)	46 870,69	67 830,93	67 663,03	99,75
--- --- --- --- MIIWL	Inwestycje i zakupy inwestycyjne (MIIWL)	46 870,69	67 830,93	67 663,03	99,75
* 921	<b>Kultura i ochrona dziedzictwa narodowego</b>	<b>936 064,68</b>	<b>1 029 663,68</b>	<b>813 226,57</b>	<b>78,98</b>
--- 92109	Domy i ośrodki kultury, świetlice i kluby	709 751,45	735 151,45	527 699,80	71,78
--- --- WB	Wydatki bieżące	107 631,68	122 931,68	117 401,75	95,50
--- --- --- B2DOT	Dotacje na zadania bieżące	10 000,00	10 000,00	10 000,00	100,00
--- --- --- --- WJB	Wydatki jednostek budżetowych	97 631,68	112 931,68	107 401,75	95,10
--- --- --- --- --- B1PZB	Wydatki związane z realizacją zadań statutowych	88 591,68	100 991,68	96 062,36	95,12
--- --- --- --- --- B1WIP	Wynagrodzenia i składki od nich naliczane	9 040,00	11 940,00	11 339,39	94,97
--- --- WM	Wydatki majątkowe	602 119,77	612 219,77	410 298,05	67,02
--- --- --- MII	Inwestycje i zakupy inwestycyjne (MIIUZ + MIIWL)	602 119,77	612 219,77	410 298,05	67,02
--- --- --- --- MIIUZ	Wydatki na programy finansowane z udziałem środków, o których mowa w art.5 ust.1 pkt 2 i 3	471 118,00	471 068,00	293 965,52	62,40
--- --- --- --- --- MIIWL	Inwestycje i zakupy inwestycyjne (MIIWL)	131 001,77	141 151,77	116 332,53	82,42
--- 92116	Biblioteki	153 470,00	155 470,00	155 470,00	100,00
--- --- WB	Wydatki bieżące	153 470,00	155 470,00	155 470,00	100,00
--- --- --- B2DOT	Dotacje na zadania bieżące	153 470,00	155 470,00	155 470,00	100,00
--- 92120	Ochrona zabytków i opieka nad zabytkami	10 000,00	50 000,00	50 000,00	100,00
--- --- WB	Wydatki bieżące	10 000,00	50 000,00	50 000,00	100,00
--- --- --- B2DOT	Dotacje na zadania bieżące	0,00	50 000,00	50 000,00	100,00
--- --- --- --- WJB	Wydatki jednostek budżetowych	10 000,00	0,00	0,00	0,00
--- --- --- --- --- B1PZB	Wydatki związane z realizacją zadań statutowych	10 000,00	0,00	0,00	0,00
--- 92195	Pozostała działalność	62 843,23	89 042,23	80 056,77	89,91
--- --- WB	Wydatki bieżące	62 843,23	89 042,23	80 056,77	89,91
--- --- --- B2DOT	Dotacje na zadania bieżące	15 000,00	15 000,00	15 000,00	100,00
--- --- --- --- B3SOF	Świadczenia na rzecz osób fizycznych	1 300,00	0,00	0,00	0,00

Realizacja planu wydatków Gminy Rudnik za 2012r.

Dokładność / kolejność	dział / rozdział / grupy paragrafów	opis	plan pierwotny	plan po zmianach	wykonanie	% wykonania planu
---	B4SUZ	Wydatki na programy finansowane z udziałem środków, o których mowa w art.5 ust.1 pkt 2 i 3	0,00	22 274,00	20 362,85	91,42
---	WJB	Wydatki jednostek budżetowych	0,00	22 274,00	20 362,85	91,42
---	B1PZB	Wydatki związane z realizacją zadań statutowych	46 543,23	51 768,23	44 693,92	86,33
---	B1WIP	Wyagrodzenia i składki od nich naliczane	44 778,23	49 808,23	42 998,92	86,33
926		Kultura fizyczna i sport	1 765,00	1 960,00	1 695,00	86,48
92605		Zadania w zakresie kultury fizycznej i sportu	656 279,00	311 787,60	260 103,97	83,42
---	WB	Wydatki bieżące	656 279,00	311 787,60	260 103,97	83,42
---	B2DOT	Dotacje na zadania bieżące	138 578,00	175 713,48	167 986,16	95,60
---	B3SOF	Świadczenia na rzecz osób fizycznych	90 000,00	92 600,00	92 100,00	99,46
---	B4SUZ	Wydatki na programy finansowane z udziałem środków, o których mowa w art.5 ust.1 pkt 2 i 3	10 000,00	9 338,52	6 334,52	67,83
---	WJB	Wydatki jednostek budżetowych	0,00	8 794,00	8 790,00	99,95
---	B1PZB	Wydatki związane z realizacją zadań statutowych	38 578,00	64 980,96	60 761,64	93,51
---	B1WIP	Wyagrodzenia i składki od nich naliczane	32 700,00	58 366,96	56 426,46	96,68
---	WM	Wydatki majątkowe	5 878,00	6 614,00	4 335,18	65,55
---	M11	Inwestycje i zakupy inwestycyjne (M11UZ + M11WL)	517 701,00	136 074,12	92 117,81	67,70
---	M11UZ	Wydatki na programy finansowane z udziałem środków, o których mowa w art.5 ust.1 pkt 2 i 3	517 701,00	136 074,12	92 117,81	67,70
---	M11WL	Inwestycje i zakupy inwestycyjne (M11WL)	101 684,43	31 129,55	24 633,41	79,13

Dane wg grup paragrafów

Dokładność / kolejność	opis	plan pierwotny	plan po zmianach	wykonanie	% wykonania planu
RAZEM		18 190 353,00	18 203 083,50	16 355 015,75	89,85
WB	Wydatki bieżące	12 749 196,34	13 836 733,68	13 315 240,72	96,23
B2DOT	Dotacje na zadania bieżące	2 013 988,00	2 301 837,62	2 301 837,62	98,70
B3SOF	Świadczenia na rzecz osób fizycznych	1 323 378,00	1 379 844,52	1 246 836,18	90,36
B4SUZ	Wydatki na programy finansowane z udziałem środków, o których mowa w art.5 ust.1 pkt 2 i 3	1 78 050,55	422 653,54	370 991,99	87,78
B6DUG	Wydatki na obsługę długu	292 000,00	292 000,00	266 323,48	91,21
WJB	Wydatki jednostek budżetowych	8 941 979,99	9 410 162,62	9 129 251,45	97,01
B1PZB	Wydatki związane z realizacją zadań statutowych	3 024 170,99	3 421 140,94	3 198 549,89	93,49
B1WIP	Wyagrodzenia i składki od nich naliczane	5 917 809,00	5 989 021,68	5 930 701,56	99,03
WM	Wydatki majątkowe	5 440 936,46	4 366 149,82	3 039 775,03	69,62
M11	Inwestycje i zakupy inwestycyjne (M11UZ + M11WL)	1 809 662,57	1 144 409,57	922 820,53	80,64
M11UZ	Wydatki na programy finansowane z udziałem środków, o których mowa w art.5 ust.1 pkt 2 i 3	1 809 662,57	1 144 409,57	922 820,53	80,64
M11WL	Inwestycje i zakupy inwestycyjne (M11WL)	3 631 293,89	3 221 940,25	2 116 954,50	65,70



Realizacja planu uchoďdów z zakresu administracji rządowej i przyjętych do realizacji w drodze porozumień za 2012r.

Załącznik nr 4

Dział-par	Razem:	plan pierwotny	plan po zmianach	wykonanie	% wykonania planu	Dokładność / kolejność	
						Dochody bieżące	Pozostałe dochody
010	882 208,00	882 208,00	1 329 882,90	1 233 706,22	92,77	010	Rolnictwo i łowiectwo
2010	0,00	0,00	404 254,90	404 254,90	100,00	2010	Dotacje celowe otrzymane z budżetu państwa na realizację zadań bieżących z zakresu administracji rządowej oraz innych zadań zleconych gminie (związkom gmin) ustawami
710	500,00	500,00	404 254,90	404 254,90	100,00	710	Działalność usługowa
2020	500,00	500,00	500,00	500,00	100,00	2020	Dotacje celowe otrzymane z budżetu państwa na zadania bieżące realizowane przez gminę na podstawie porozumień z organami administracji rządowej
750	500,00	500,00	500,00	500,00	100,00	750	Administracja publiczna
2010	31 084,00	31 084,00	35 866,00	35 866,00	100,00	2010	Dotacje celowe otrzymane z budżetu państwa na realizację zadań bieżących z zakresu administracji rządowej oraz innych zadań zleconych gminie (związkom gmin) ustawami
2360	0,00	0,00	0,00	0,00	0,00	2360	Dochody jednostek samorządu terytorialnego związane z realizacją zadań z zakresu administracji rządowej oraz innych zadań zleconych gminie (związkom gmin) ustawami
751	0,00	0,00	0,00	0,00	0,00	751	Urzędy naczelnych organów władzy państwowej, kontroli i ochrony prawa oraz sądownictwa
2010	3 000,00	3 000,00	3 130,00	3 130,00	100,00	2010	Dotacje celowe otrzymane z budżetu państwa na realizację zadań bieżących z zakresu administracji rządowej oraz innych zadań zleconych gminie (związkom gmin) ustawami
754	0,00	0,00	800,00	800,00	100,00	754	Bezpieczeństwo publiczne i ochrona przeciwpożarowa
2320	0,00	0,00	800,00	800,00	100,00	2320	Dotacje celowe otrzymane z powiatu na zadania bieżące realizowane na podstawie porozumień (umów) między jednostkami samorządu terytorialnego
756	0,00	0,00	800,00	800,00	100,00	756	Dochody od osób prawnych, od osób fizycznych i od innych jednostek nieposiadających osobowości prawnej oraz wydatki związane z ich poborem
0010	0,00	0,00	0,00	0,00	0,00	0010	Podatek dochodowy od osób fizycznych
758	0,00	0,00	0,00	0,00	0,00	758	Różne rozliczenia
0920	0,00	0,00	0,00	0,00	0,00	0920	Pozostałe odsetki
2920	0,00	0,00	0,00	0,00	0,00	2920	Subwencje ogólne z budżetu państwa
851	0,00	0,00	0,00	0,00	0,00	851	Ochrona zdrowia
2010	70,00	70,00	400,00	400,00	100,00	2010	Dotacje celowe otrzymane z budżetu państwa na realizację zadań bieżących z zakresu administracji rządowej oraz innych zadań zleconych gminie (związkom gmin) ustawami
852	70,00	70,00	400,00	400,00	100,00	852	Pomoc społeczna
2010	847 554,00	847 554,00	884 932,00	884 932,00	89,13	2010	Dotacje celowe otrzymane z budżetu państwa na realizację zadań bieżących z zakresu administracji rządowej oraz innych zadań zleconych gminie (związkom gmin) ustawami
2030	0,00	0,00	0,00	0,00	0,00	2030	Dotacje celowe otrzymane z budżetu państwa na realizację własnych zadań bieżących gmin (związków gmin) ustawami
2360	0,00	0,00	0,00	0,00	0,00	2360	Dochody jednostek samorządu terytorialnego związane z realizacją zadań z zakresu administracji rządowej oraz innych zadań zleconych gminie (związkom gmin) ustawami
99,92	339 736,84	340 000,00	339 736,84	339 736,84	99,92		

**Realizacja planu dochodów z zakresu administracji rządowej i przyjętych do realizacji w drodze porozumień za 2012r.**

Dokładność / kolejność dział-par		plan pierwotny	plan po zmianach	wykonanie	% wykonania planu
Pozostałe dochody		0,00	340 000,00	339 736,84	99,92
600	Transport i łączność	0,00	340 000,00	339 736,84	99,92
6620	Dotacje celowe otrzymane z powiatu na inwestycje i zakupy inwestycyjne realizowane na podstawie porozumień (umów) między jednostkami samorządu terytorialnego	0,00	340 000,00	339 736,84	99,92

\* \* \* \* Koniec wydruku \* \* \* \*

WÓT  
mgr Alojzy Piękuska



**Realizacja planu wydatków z zakresu administracji rządowej i przyjętych do realizacji w drodze porozumień za 2012r.**

Dokładność / kolejność dział / rozdział / grupy paragrafów	opis	plan pierwotny	plan po zmianach	wykonanie	% wykonania planu
		844 136,00	875 050,00	779 262,80	89,05
--- WB	Wydatki bieżące	812 202,00	839 616,00	744 435,80	88,66
--- B3SOF	Świadczenia na rzecz osób fizycznych	31 934,00	35 434,00	34 827,00	98,29
--- WJB	Wydatki jednostek budżetowych	3 675,00	3 675,00	3 418,06	93,01
--- B1PZB	Wydatki związane z realizacją zadań statutowych	28 259,00	31 759,00	31 408,94	98,90
--- B1WIP	Wynagrodzenia i składki od nich naliczane	3 418,00	3 882,00	3 692,52	95,12
--- 85213	Składki na ubezpieczenia zdrowotne, opłacane za os. pobierające niektóre świadczenia z pomocy społ., niektóre	3 418,00	3 882,00	3 692,52	95,12
--- WB	Wydatki bieżące	3 418,00	3 882,00	3 692,52	95,12
--- WJB	Wydatki jednostek budżetowych	3 418,00	3 882,00	3 692,52	95,12
--- B1WIP	Wynagrodzenia i składki od nich naliczane	0,00	6 000,00	5 800,00	96,67
--- 85295	Pozostała działalność	0,00	6 000,00	5 800,00	96,67
--- WB	Wydatki bieżące	0,00	6 000,00	5 800,00	96,67
--- B3SOF	Świadczenia na rzecz osób fizycznych				

**Dane wg grup paragrafów**

Dokładność / kolejność grupy paragrafów	opis	plan pierwotny	plan po zmianach	wykonanie	% wykonania planu
		882 208,00	1 669 882,90	1 573 443,06	94,22
<b>RAZEM</b>		882 208,00	1 669 882,90	1 573 443,06	94,22
--- WB	Wydatki bieżące	812 202,00	845 616,00	750 235,80	88,72
--- B3SOF	Świadczenia na rzecz osób fizycznych	70 006,00	484 266,90	483 470,42	99,84
--- WJB	Wydatki jednostek budżetowych	7 704,00	408 442,00	408 185,06	99,94
--- B1PZB	Wydatki związane z realizacją zadań statutowych	62 302,00	75 824,90	75 285,36	99,29
--- B1WIP	Wynagrodzenia i składki od nich naliczane	0,00	340 000,00	339 736,84	99,92
--- WM	Wydatki majątkowe	0,00	340 000,00	339 736,84	99,92
--- MII	Inwestycje i zakupy inwestycyjne (MIIUZ + MIIWL)	0,00	340 000,00	339 736,84	99,92
--- MIIWL	Inwestycje i zakupy inwestycyjne (MIIWL)				

W O I T  
mgr Alojzy Pieruszka



Realizacja planu wydatków majątkowych Gminy Rudnik za 2012r.

Dział-rozdz-zad		Razem:			
		plan	plan po	wykonanie	% wykonania planu
		piętnotny	zmianach		
010		5 440 956,46	4 366 349,82	3 039 775,03	69,62
01008		891 000,00	649 100,00	560 900,41	86,41
012005000	Wydatki inwestycyjne jednostek budżetowych	891 000,00	649 100,00	560 900,41	86,41
01010	Wykonanie barierek zabezpieczających wzdłuż cieku Ligockiego w Ligocie Książęcej	0,00	30 000,00	29 942,75	99,81
008001000	Wydatki inwestycyjne jednostek budżetowych	0,00	30 000,00	29 942,75	99,81
012002000	Budowa kanalizacji sanitarnej w miejscowości Rudnik	891 000,00	619 100,00	530 957,66	85,76
012012000	Budowa przydomowych oczyszczalni ścieków	801 000,00	529 100,00	484 307,67	91,53
600	Wykonanie kanalizacji deszczowej przy ul. Kurzydyma w Gamowie	40 000,00	40 000,00	46 649,99	93,30
60013	Transport i łączność	50 000,00	50 000,00	46 649,99	93,30
012003000	Wydatki inwestycyjne jednostek budżetowych	1 470 737,00	1 148 697,00	1 054 163,85	91,77
012025000	Budowa chodnika z odwodnieniem oraz przebudowa chodnika w ciągu drogi wojewódzkiej nr 421 w miejscowości Sławików - II etap	50 000,00	2 047,00	0,00	0,00
60014	Budowa Regionalnej Drogi Kacibórz-Pszczyna	50 000,00	1 000,00	0,00	0,00
012014000	Wydatki inwestycyjne jednostek budżetowych	0,00	1 047,00	0,00	0,00
60016	Modernizacja dróg po kanalizacji w Rudniku	200 000,00	510 000,00	509 605,26	99,92
011006000	Wydatki inwestycyjne jednostek budżetowych	200 000,00	510 000,00	509 605,26	99,92
012005000	Wykonanie barierek zabezpieczających wzdłuż cieku Ligockiego w Ligocie Książęcej	638 037,00	7 380,00	7 380,00	100,00
60017	Wydatki inwestycyjne jednostek budżetowych	40 000,00	0,00	0,00	0,00
000011000	Fundusz sołectki - Rudnik	542 700,00	629 270,00	537 178,59	85,37
011007000	Modernizacja ul. Górnej w Brzezimcy	17 500,00	17 500,00	17 500,00	100,00
012008000	Modernizacja ul. Łąkowej w Pomiećlach	131 600,00	131 600,00	55 000,00	41,79
012010000	Modernizacja ul. Krętej w Lasakach	273 600,00	273 600,00	273 443,83	99,94
012011000	Modernizacja ul. Wiśsennej w Szonowicach	20 000,00	20 000,00	0,00	0,00
012013000	Modernizacja ul. Leszczyńskiej i Akacjowej w Rudniku	35 000,00	52 500,00	52 465,99	99,94
012021000	Modernizacja dróg w Jastrzębku	50 000,00	60 000,00	60 000,00	100,00
012022000	Utworzenie wyłotów dróg dojazdowych do pól - Pomiećlice	15 000,00	15 000,00	0,00	0,00
012024000	Modernizacja nawierzchni chodnika ul. Powstańców Śląski (probotwo)	0,00	50 620,00	50 618,77	100,00
750	Modernizacja drógi dojazdowej do pól w Szonowicach	0,00	18 450,00	18 450,00	100,00
75023	Wydatki inwestycyjne jednostek budżetowych	0,00	18 450,00	18 450,00	100,00
011013000	Zakup przełącznika sieciowego na potrzeby UG Rudnik	0,00	24 400,00	24 381,50	99,92
012029000	Zakup oprogramowania - odpady komunalne	0,00	8 000,00	7 997,90	99,97
754	Bezpieczeństwo publiczne i ochrona przeciwpożarowa	0,00	16 400,00	16 383,60	99,90
75412	Wydatki inwestycyjne jednostek budżetowych	381 528,00	221 528,00	114 993,93	51,91
		381 528,00	221 528,00	114 993,93	51,91

2012 r. nr 6

## Realizacja planu wydatków majątkowych Gminy Rudnik za 2012r.

Dokładność / kolejność dział-rozdz-zad		plan pierwotny	plan po zmianach	wykonanie	% wykonania planu
011003000	Bezpieczne pogranicze	121 528,00	121 528,00	114 993,93	94,62
011009000	Rozbudowa budynku OSP w Rudniku	260 000,00	100 000,00	0,00	0,00
<b>758</b>	<b>Różne rozliczenia</b>	<b>100 000,00</b>	<b>46 500,00</b>	<b>0,00</b>	<b>0,00</b>
75818	Rezerwy na inwestycje i zakupy inwestycyjne	100 000,00	46 500,00	0,00	0,00
000015000	Rezerwa inwestycyjna	100 000,00	46 500,00	0,00	0,00
<b>801</b>	<b>Oświata i wychowanie</b>	<b>1 424 000,00</b>	<b>1 426 600,00</b>	<b>684 856,45</b>	<b>48,01</b>
80101	Wydatki inwestycyjne jednostek budżetowych	1 424 000,00	1 412 000,00	670 256,45	47,47
011005000	Budowa ogólnodostępnej sali gimnastycznej w Grzegorzowicach	1 424 000,00	1 412 000,00	670 256,45	47,47
80104	Wydatki inwestycyjne jednostek budżetowych	0,00	14 600,00	14 600,00	100,00
000000000	wydatki stałe	0,00	0,00	0,00	0,00
012017000	Zakup i montaż pieca c.o. w Przedszkolu w Rudniku	0,00	14 600,00	14 600,00	100,00
<b>851</b>	<b>Ochrona zdrowia</b>	<b>7 000,00</b>	<b>13 000,00</b>	<b>13 000,00</b>	<b>100,00</b>
85121	Dotacje celowe z budżetu na finansowanie lub dofinansowanie kosztów realizacji inwestycji i zakupów inwestycyjnych innych jednostek sektora finansów publicznych	0,00	7 000,00	7 000,00	100,00
012004000	Zakup sprzętu medycznego	0,00	7 000,00	7 000,00	100,00
85153	Wydatki na zakupy inwestycyjne jednostek budżetowych	0,00	2 280,00	2 280,00	100,00
012028000	Zakup atlasu do ćwiczeń - świetlica Szonowice	0,00	2 280,00	2 280,00	100,00
85154	Wydatki na zakupy inwestycyjne jednostek budżetowych	0,00	3 720,00	3 720,00	100,00
012028000	Zakup atlasu do ćwiczeń - świetlica Szonowice	0,00	3 720,00	3 720,00	100,00
85195	Wydatki na zakupy inwestycyjne jednostek budżetowych	7 000,00	0,00	0,00	0,00
012004000	Zakup sprzętu medycznego	7 000,00	0,00	0,00	0,00
<b>852</b>	<b>Pomoc społeczna</b>	<b>0,00</b>	<b>17 400,00</b>	<b>17 400,00</b>	<b>100,00</b>
85219	Wydatki inwestycyjne jednostek budżetowych	0,00	17 400,00	17 400,00	100,00
012016000	Zakup samochodu i montaż instalacji gazowej dla OPS Rudnik	0,00	17 400,00	17 400,00	100,00
<b>900</b>	<b>Gospodarka komunalna i ochrona środowiska</b>	<b>46 870,69</b>	<b>70 830,93</b>	<b>67 663,03</b>	<b>95,53</b>
90015	Wydatki inwestycyjne jednostek budżetowych	0,00	3 000,00	0,00	0,00
011014000	Budowa oświetlenia ulicznego ul. Grzegorzowicka w Sławikowie	0,00	3 000,00	0,00	0,00
90095	Wydatki inwestycyjne jednostek budżetowych	46 870,69	67 830,93	67 663,03	99,75
000001000	Fundusz sołecki - Brzeźnica	0,00	4 868,56	4 865,44	99,94
000003000	Fundusz sołecki - Gamów, Sławienko	12 700,00	12 700,00	12 559,53	98,89
000004000	Fundusz sołecki - Grzegorzowice	12 500,00	12 500,00	12 482,63	99,86
000008000	Fundusz sołecki - Łubowice	16 061,89	16 061,89	16 061,89	100,00
000010000	Fundusz sołecki - Ponięcice	0,00	8 741,68	8 740,41	99,99
000012000	Fundusz sołecki - Sławików	0,00	7 350,00	7 344,33	99,92
000014000	Fundusz sołecki - Szonowice	5 608,80	5 608,80	5 608,80	100,00
<b>921</b>	<b>Kultura i ochrona dziedzictwa narodowego</b>	<b>602 119,77</b>	<b>612 219,77</b>	<b>410 298,05</b>	<b>67,02</b>

Realizacja planu wydatków majątkowych Gminy Rudnik za 2012r.

Dokładność / kolejność		Wydatki inwestycyjne jednostek budżetowych			
dział-rodz-znd		plan	plan po zmianach	wykonanie	% wykonania planu
92109	Wydatki inwestycyjne jednostek budżetowych	602 119,77	612 219,77	410 298,05	67,02
	Fundusz sołectki - Brzeznica	0,00	5 600,00	5 600,00	100,00
	Fundusz sołectki - Grzegorzowice	10 000,00	10 000,00	10 000,00	100,00
	Fundusz sołectki - Jastrzębie	8 500,00	8 500,00	8 500,00	100,00
	Fundusz sołectki - Ligota Książęca	4 180,77	4 180,77	4 180,77	100,00
	Zagospodarowanie terenu w Ligocie Książęcej i Strzybniku poprzez budowę placów parkingowych	371 439,00	371 439,00	205 647,76	55,37
	Modernizacja świetlicy w Czerwicicach	104 000,00	114 000,00	105 471,59	92,52
	Modernizacja świetlicy w Modzłowice	104 000,00	94 000,00	66 492,13	70,74
926	Zakup atlasu do ćwiczeń - świetlica Szonowice	0,00	4 500,00	4 405,80	97,91
92605	Kultura fizyczna i sport	0,00	4 500,00	4 405,80	97,91
	Wydatki inwestycyjne jednostek budżetowych	517 701,00	517 701,00	316 074,12	61,07
	Fundusz sołectki - Gantów, Sławienko	6 000,00	6 000,00	6 000,00	100,00
	Kozbudowa sali gimnastycznej w Ligocie Książęcej	511 701,00	511 701,00	310 074,12	60,59
	X Rudnicki Bieg Uliczny	0,00	6 081,12	4 760,10	78,28

\* \* \* \* \* Koniec wydruku \* \* \* \* \*

mgr Aliza Piernicka

W O L T



Lp.	Treść	Plan pierwotny 3	Plan po zmianach 4	wykonanie 5	% wykonania planu 5/4
<b>Przychody ogółem:</b>					
		<b>3 100 000,00</b>	<b>2 191 360,00</b>	<b>2 179 930,27</b>	<b>99,48%</b>
1	Przychody z zaciągniętych pożyczek i kredytów na rynku krajowym	1 400 000,00	905 000,00	893 570,00	98,74%
2	Przychody z tytułu innych rozliczeń krajowych	1 700 000,00	1 286 360,00	1 286 360,27	100,00%
<b>Rozchody ogółem:</b>					
		<b>1 616 951,62</b>	<b>1 671 906,00</b>	<b>1 652 854,07</b>	<b>98,86%</b>
1	Splaty pożyczek otrzymanych na finansowanie zadań realizowanych z udziałem środków pochodzących z budżetu Unii Europejskiej	863 423,62	688 709,37	688 709,37	100,00%
2	Splaty otrzymanych krajowych pożyczek i kredytów	753 528,00	983 196,63	964 144,70	98,06%

**zadłużenie Gminy na koniec 2012r. wynosi 5.297.941,02zł.**

WÓT  
mgr Alajzy Plakuszka



**INFORMACJA OPISOWA**  
z wykonania budżetu Zakładu Wodociągów i Usług Komunalnych w Rudniku  
za 2012 rok.

			Plan	Wykonanie
		<b>Stan środków obrotowych na początek roku</b>	<b>51 000,00</b>	
10		Rolnictwo i łowiectwo		
	1010	Infrastruktura wodociągowa i sanitacyjna wsi	27 000,00	
700		Gospodarka mieszkaniowa	27 000,00	50 793,43
	70004	Różne jednostki obsługi gospodarki mieszkaniowej	19 000,00	
900		Gospodarka komunalna i ochrona środowiska	19 000,00	
	90095	Pozostała działalność	5 000,00	
			5 000,00	
		<b>Stan środków obrotowych na koniec roku</b>	<b>66 000,00</b>	
900		Gospodarka komunalna i ochrona środowiska	5 000,00	
	90095	Pozostała działalność	5 000,00	
700		Gospodarka mieszkaniowa	19 000,00	
	70004	Różne jednostki obsługi gospodarki mieszkaniowej	19 000,00	
10		Rolnictwo i łowiectwo	42 000,00	
	1010	Infrastruktura wodociągowa i sanitacyjna wsi	42 000,00	
			42 000,00	
		<b>Przychody</b>	<b>1 309 000,00</b>	<b>1 234 763,23</b>
10		Rolnictwo i łowiectwo	779 000,00	723 843,20
	1010	Infrastruktura wodociągowa i sanitacyjna wsi	779 000,00	723 843,20
600		Transport i łączność	69 000,00	60 924,11
	60016	Drogi publiczne gminne	54 000,00	53 533,11
		W tym: dotacja	50 000,00	42 001,30
	60017	Drogi wewnętrzne	15 000,00	15 000,00
		W tym: dotacja	15 000,00	15 000,00
700		Gospodarka mieszkaniowa	211 000,00	213 076,44
	70004	Różne jednostki obsługi gospodarki mieszkaniowej	211 000,00	213 076,44
900		Gospodarka komunalna i ochrona środowiska	250 000,00	236 919,48
	90095	Pozostała działalność	250 000,00	236 919,48
			250 000,00	236 919,48
		<b>Koszty</b>	<b>1 294 000,00</b>	<b>1 242 016,45</b>
10		Rolnictwo i łowiectwo	764 000,00	721 192,82
	1010	Infrastruktura wodociągowa i sanitacyjna wsi	764 000,00	721 192,82
600		Transport i łączność	69 000,00	68 751,46
	60016	Drogi publiczne gminne	54 000,00	53 805,95
		W tym: dotacja	50 000,00	50 000,00

60017	Drogi wewnętrzne	15 000,00	14 945,51
	W tym: dotacja	15 000,00	14 945,51
700	Gospodarka mieszkaniowa	211 000,00	202 926,86
70004	Różne jednostki obsługi gospodarki mieszkaniowej	211 000,00	202 926,86
900	Gospodarka komunalna i ochrona środowiska	250 000,00	249 145,31
90095	Pozostała działalność	250 000,00	249 145,31

#### PRZYCHODY

Analizując wpływ dochodów za 2012 stwierdza się wykonanie planowanych przychodów w wysokości **1 234 763,23 zł**, co stanowi **94,33%** planu, w tym dotacja w wysokości **57 001,30 zł**:

#### **DZIAŁ 010 ROLNICTWO I ŁOWIECTWO**

Plan przychodów wynosił **779.000 zł**, zaś jego wykonanie **723.843,20 zł**, co stanowi **92,92%** planu. Są to przychody z tytułu opłat za wodę, remonty instalacji wodnych, czyszczenie rowów melioracyjnych .

#### **DZIAŁ 600 DROGI PUBLICZNE GMINNE**

Plan przychodów wynosił **69.000 zł**, a wykonanie **60.924,11 zł**, co stanowi **99,00%** planu. Przychodami w tym dziale są wpływy z dotacji (odśnieżanie i koszenie dróg) oraz opłata za urządzenia przystankowe.

#### **DZIAŁ 700 GOSPODARKA MIESZKANIOWA**

Plan przychodów wynosił **211.000 zł**, a wykonanie **213.076,44 zł**, co stanowi **100,98%** planu. Przychodami w tym dziale są wpływy za wynajem lokali mieszkaniowych oraz czynsze dzierżawne.

#### **DZIAŁ 900 GOSPODARKA KOMUNALNA I OCHRONA ŚRODOWISKA**

Plan przychodów wynosił **250.000 zł**, wykonanie **236.919,48 zł** co stanowi **94,77 %** planu. Źródłami przychodów są usługi wykonane na potrzeby jednostek budżetowych oraz mieszkańców gminy.

#### KOSZTY

Plan kosztów za 2012 wynosi **1.294.000zł**, w tym dotacja w wysokości 65.000 zł. Wykonanie zamknęło się kwotą **1.242.016,45 zł**, co stanowi **95,98 %** planu, w tym dotację wykorzystano w wysokości 39.610 zł. Realizacja kosztów w poszczególnych działach przedstawia się następująco:



## **DZIAŁ 010 ROLNICTWO I ŁOWIECTWO**

Plan wynosił **764.000 zł**, wykonanie **721.192,82 zł**, tj **94,40%** planu. Koszty w tym dziale obejmują zadania z całej działalności zakładu.

Do kosztów tych zalicza się:

- wynagrodzenia pracowników wraz ze składkami na ubezpieczenia społeczne – **284.599 zł**-
- naprawa awarii sieci wodociagowych, części oraz remonty na przepompowniach – **115.706 zł**-
- wodomierze – **11.163 zł**-
- zużycie energii w przepompowniach oraz oczyszczalni ścieków – **51.341 zł**-
- usługi melioracyjne – **95.248 zł**
- delegacje oraz tyczałt za samochody – **6.315 zł**-
- opłata za pobór wody podziemnej – **12.947 zł**-
- remonty na oczyszczalni w Modzuruwie i Ponięcicach – **23.253 zł**
- ścieki Rudnik – **61.176 zł**
- pozostałe wydatki tj. zakup paliwa, rozmowy telefoniczne, części do samochodów, urządzeń i maszyn, opłaty pocztowe, badanie wody, badania lekarski, aktualizacja programów komputerowych oraz utrzymanie pomieszczeń biurowych zakładu – **59.445 zł**

## **DZIAŁ 600 DROGI PUBLICZNE GMINNE**

Plan kosztów wynosił **69.000 zł**, wykonanie **68.751,45 zł**, tj. **99,64%** planu. Dział ten obejmuje koszty poniesione na zadania związane z odśnieżaniem i wykoszeniem poboczy dróg gminnych zleconych przez Urząd Gminy Rudnik oraz utrzymanie przystanków – **68.751,45 zł**

## **DZIAŁ 700 GOSPODARKA MIESZKANIOWA**

Plan wynosił **211.000 zł**, natomiast wykonanie **202.926,86 zł** co stanowi **96,17%** planu. W dziale tym realizowane są koszty związane z bieżącym utrzymaniem i remontami budynków gminnych. Do kosztów tych zalicza się:

- zakup i transport węgla :

- Gamów ul. Szkolna – **18.048 zł**
- Rudnik ul. Gawliny – **8.821 zł**
- Łubowice – **8.902 zł**
- Sławików – **1.138 zł**

- remonty mieszkań oraz budynków będących w zarządzie zakładu – **46.686 zł**
- wynagrodzenia pracowników łącznie z palaczami CO, wraz ze składkami na ubezpieczenia społeczne – **78.166 zł**
- wywóz nieczystości oraz odpadów komunalnych z budynków – **26.286 zł**
- umowy zlecenia (remonty przy budynkach gminnych) – **6.522 zł**
- energia **8.358 zł**

#### **DZIAŁ 900 GOSPODARKA KOMUNALNA I OCHRONA ŚRODOWISKA**

Plan kosztów wynosił **250.000 zł**, wykonanie **249 145,31 zł**; tj. **99,66%** planu. Dział ten obejmuje pozostałe koszty poniesione w gospodarce komunalnej z tytułu realizacji umów zawartych między jednostkami (szkoły, przedszkola), a zakładem oraz remonty przeprowadzone na zlecenia Urzędu Gminy Rudnik – **249.145 zł**.

Należności odbiorców względem zakładu na dzień 31.1.2012 r. wynoszą **60.829 zł**; z tego:

- czynsze **30.799 zł**
  - woda **28.979 zł**
  - pozostałe należności **1.051 zł**
- Są to należności wymagalne zgodnie ze sprawozdaniem Rb-N.

Na dzień 31.12.2012 r. nie występują zobowiązania wymagalne, zgodnie ze sprawozdaniem Rb-Z.

W O R T  
  
mgr Aljozja Hruszka

Realizacja planu wotacji udzielanych z budżetu Gminy Rudnik za 2012r.

Dział-rozdz	Dokładność / Kolejność	Razem:			
		plan pierwotny	plan po zmianach	wykonanie	% wykonania planu
010		2 197 788,00	2 398 612,00	2 389 532,49	99,62
01008		2 197 788,00	2 398 612,00	2 389 532,49	99,62
600		10 000,00	40 000,00	39 942,75	99,86
60013		10 000,00	40 000,00	39 942,75	99,86
60014		350 000,00	262 047,00	259 836,15	99,16
750		50 000,00	2 047,00	0,00	0,00
75011		300 000,00	260 000,00	259 836,15	99,94
754		1 600,00	1 600,00	1 304,00	81,50
75412		1 600,00	1 600,00	1 304,00	81,50
801		0,00	12 600,00	12 169,41	96,58
80101		0,00	12 600,00	12 169,41	96,58
80110		1 560 718,00	1 795 295,00	1 793 710,19	99,91
851		1 083 560,00	1 150 503,00	1 149 734,93	99,93
85121		477 158,00	644 792,00	643 975,26	99,87
85195		2 000,00	9 000,00	9 000,00	100,00
900		0,00	7 000,00	7 000,00	100,00
90002		2 000,00	2 000,00	2 000,00	100,00
921		5 000,00	5 000,00	5 000,00	100,00
92109		5 000,00	5 000,00	5 000,00	100,00
92116		10 000,00	10 000,00	10 000,00	100,00
92195		153 470,00	155 470,00	155 470,00	100,00
926		15 000,00	15 000,00	15 000,00	100,00
92605		90 000,00	92 600,00	92 100,00	99,46

\*\*\*\*\* Koniec wydruku \*\*\*\*\*

mgr Alicja Pieruska  
W O T

załącznik nr 9



Realizacja planu wydatków w ramach Funduszu Sołeckiego za 2012r.

zaliczenie w 10

Dokładność / kolejność zad-dział-rozdz		Razem:			
		plan pierwotny	plan po zmianach	wykonanie	% wykonania planu
000001000	Fundusz sołecki - Brzezina	223 050,28	223 050,28	222 109,40	99,58
90004	Gospodarka komunalna i ochrona środowiska	21 368,56	21 368,56	21 294,56	99,65
921	Pozostała działalność	5 868,56	5 868,56	5 865,44	99,95
92109	Kultura i ochrona dziedzictwa narodowego	1 000,00	1 000,00	1 000,00	100,00
92195	Domy i ośrodki kultury, świetlice i kluby	4 868,56	4 868,56	4 865,44	99,94
000002000	Pozostała działalność	15 500,00	15 500,00	15 429,12	99,54
900	Fundusz sołecki - Czerwiec	9 000,00	9 000,00	8 930,00	99,22
90004	Gospodarka komunalna i ochrona środowiska	6 500,00	6 500,00	6 499,12	99,99
921	Urzymanie zieleni w miastach i gminach	3 000,00	3 000,00	3 000,00	100,00
92109	Kultura i ochrona dziedzictwa narodowego	3 000,00	3 000,00	3 000,00	100,00
000003000	Domy i ośrodki kultury, świetlice i kluby	3 000,00	3 000,00	3 000,00	100,00
900	Fundusz sołecki - Gamów, Stawienko	5 655,26	5 655,26	5 655,26	100,00
90004	Gospodarka komunalna i ochrona środowiska	5 655,26	5 655,26	5 655,26	100,00
90095	Urzymanie zieleni w miastach i gminach	19 211,84	19 211,84	19 071,37	99,27
926	Pozostała działalność	511,84	511,84	511,84	100,00
92605	Kultura fizyczna i sport	12 700,00	12 700,00	12 559,53	98,89
000004000	Zadania w zakresie kultury fizycznej i sportu	6 000,00	6 000,00	6 000,00	100,00
900	Fundusz sołecki - Czegorzowice	6 000,00	6 000,00	6 000,00	100,00
90004	Gospodarka komunalna i ochrona środowiska	22 986,10	22 986,10	22 960,02	99,89
921	Pozostała działalność	486,10	486,10	477,39	98,21
92109	Kultura i ochrona dziedzictwa narodowego	12 500,00	12 500,00	12 482,63	99,86
000005000	Domy i ośrodki kultury, świetlice i kluby	10 000,00	10 000,00	10 000,00	100,00
900	Fundusz sołecki - Jastrzębie	10 000,00	10 000,00	10 000,00	100,00
90004	Gospodarka komunalna i ochrona środowiska	10 216,04	10 216,04	10 216,00	100,00
921	Urzymanie zieleni w miastach i gminach	10 000,00	10 000,00	10 000,00	100,00
92109	Kultura i ochrona dziedzictwa narodowego	1 716,04	1 716,04	1 716,00	100,00
000006000	Domy i ośrodki kultury, świetlice i kluby	8 500,00	8 500,00	8 500,00	100,00
900	Fundusz sołecki - Lasaki	8 500,00	8 500,00	8 500,00	100,00
90095	Gospodarka komunalna i ochrona środowiska	10 982,25	10 982,25	10 450,72	95,16
921	Pozostała działalność	1 300,00	1 300,00	1 007,93	77,53
92109	Kultura i ochrona dziedzictwa narodowego	1 300,00	1 300,00	1 007,93	77,53
92195	Domy i ośrodki kultury, świetlice i kluby	8 682,25	8 682,25	9 442,79	97,53
000007000	Pozostała działalność	1 000,00	1 000,00	990,17	99,02
92195	Domy i ośrodki kultury, świetlice i kluby	8 682,25	8 682,25	8 452,62	97,36

## Realizacja planu wydatków w ramach Funduszu Sołeckiego za 2012r.

Dokładność / kolejność zad-dział-rozdz		plan pierwotny	plan po zmianach	wykonanie	% wykonania planu
		9 818,75	9 818,75	9 817,77	99,99
00007000	Fundusz sołecki - Ligota Książęca	9 818,75	9 818,75	9 817,77	99,99
921	Kultura i ochrona dziedzictwa narodowego	4 180,77	4 180,77	4 180,77	100,00
92109	Domy i ośrodki kultury, świetlice i kluby	5 637,98	5 637,98	5 637,00	99,98
92195	Pozostała działalność	16 061,89	16 061,89	16 061,89	100,00
00008000	Fundusz sołecki - Łubowice	16 061,89	16 061,89	16 061,89	100,00
900	Gospodarka komunalna i ochrona środowiska	16 061,89	16 061,89	16 061,89	100,00
90095	Pozostała działalność	17 140,25	17 140,25	17 030,26	99,36
00009000	Fundusz sołecki - Modzurów, Dołężin	3 000,00	3 000,00	3 000,00	100,00
754	Bezpieczeństwo publiczne i ochrona przeciwpożarowa	3 000,00	3 000,00	3 000,00	100,00
75412	Ochotnicze straże pożarne	7 000,00	7 000,00	6 890,33	98,43
900	Gospodarka komunalna i ochrona środowiska	7 000,00	7 000,00	6 890,33	98,43
90095	Pozostała działalność	7 140,25	7 140,25	7 139,93	100,00
921	Kultura i ochrona dziedzictwa narodowego	7 140,25	7 140,25	7 139,93	100,00
92195	Pozostała działalność	12 741,68	12 741,68	12 733,43	99,94
000010000	Fundusz sołecki - Ponięćlice	11 241,68	11 241,68	11 238,51	99,97
900	Gospodarka komunalna i ochrona środowiska	2 500,00	2 500,00	2 498,10	99,92
90004	Utrzymanie zieleni w miastach i gminach	8 741,68	8 741,68	8 740,41	99,99
90095	Pozostała działalność	1 500,00	1 500,00	1 494,92	99,66
921	Kultura i ochrona dziedzictwa narodowego	1 500,00	1 500,00	1 494,92	99,66
92195	Pozostała działalność	28 377,90	28 377,90	28 337,59	99,86
000011000	Fundusz sołecki - Rudnik	17 500,00	17 500,00	17 500,00	100,00
600	Transport i łączność	17 500,00	17 500,00	17 500,00	100,00
60017	Drogi wewnętrzne	1 377,90	1 377,90	1 377,90	100,00
900	Gospodarka komunalna i ochrona środowiska	1 377,90	1 377,90	1 377,90	100,00
90095	Pozostała działalność	8 800,00	8 800,00	8 759,69	99,54
921	Kultura i ochrona dziedzictwa narodowego	800,00	800,00	800,00	100,00
92109	Domy i ośrodki kultury, świetlice i kluby	8 000,00	8 000,00	7 959,69	99,50
92195	Pozostała działalność	700,00	700,00	700,00	100,00
926	Kultura fizyczna i sport	700,00	700,00	700,00	100,00
92605	Zadania w zakresie kultury fizycznej i sportu	18 019,96	18 019,96	18 011,24	99,95
000012000	Fundusz sołecki - Sławików	8 550,00	8 550,00	8 543,48	99,92
900	Gospodarka komunalna i ochrona środowiska	1 200,00	1 200,00	1 199,15	99,93
90004	Utrzymanie zieleni w miastach i gminach	7 350,00	7 350,00	7 344,33	99,92
90095	Pozostała działalność	9 469,96	9 469,96	9 467,76	99,98
921	Kultura i ochrona dziedzictwa narodowego	7 969,96	7 969,96	7 967,76	99,97
92109	Domy i ośrodki kultury, świetlice i kluby				

Realizacja planu wydatków w ramach Funduszu Sołeckiego za 2012r.

Dokładność / kolejność zad-dział-rozdz		plan pierwotny	plan po zmianach	wykonanie	% wykonania planu
92195	Pozostała działalność	1 500,00	1 500,00	1 500,00	100,00
000013000	Fundusz sołectki - Strzybnik	1 500,00	1 500,00	1 500,00	100,00
900	Gospodarka komunalna i ochrona środowiska	13 876,79	13 876,79	13 876,28	100,00
90004	Utrzymanie zieleni w nasadach i gminach	1 876,79	1 876,79	1 876,79	100,00
921	Pozostała działalność	0,00	0,00	0,00	0,00
92109	Kultura i ochrona dziedzictwa narodowego	1 876,79	1 876,79	1 876,79	100,00
000014000	Domy i ośrodki kultury, świetlice i kluby	12 000,00	12 000,00	11 999,49	100,00
900	Fundusz sołectki - Szonowice	12 000,00	12 000,00	11 999,49	100,00
90095	Gospodarka komunalna i ochrona środowiska	13 593,01	13 593,01	13 593,01	100,00
921	Pozostała działalność	5 608,80	5 608,80	5 608,80	100,00
92109	Kultura i ochrona dziedzictwa narodowego	5 608,80	5 608,80	5 608,80	100,00
92195	Domy i ośrodki kultury, świetlice i kluby	4 484,21	4 484,21	4 484,21	100,00
* * * * * Koniec wydruku * * * * *					

mgr Alona Piernuska





**Informacja o przebiegu wykonania planu finansowego Gminnej Biblioteki Publicznej  
w 2012 roku**

Plan finansowy Gminnej Biblioteki Publicznej w Rudniku na 2012 rok został zatwierdzony na kwotę 155.470,00. Z budżetu Gminy Rudnik została przyznana dotacja w wysokości 155.470,00 zł. Do dnia 31.12.2012r. Biblioteka otrzymała 155.470 zł dotacji z Urzędu Gminy Rudnik tj. 100% przyznanej kwoty oraz zrealizowała dochód z odsetek bankowych na kwotę 680,26 zł. Dokonano zwrotu niewykorzystanej dotacji w 2011 r. w kwocie 1.368,05 zł.

Wykonanie planu finansowego wydatków zamknęło się kwotą 158.814,15 zł i w stosunku do przyznanej z budżetu Gminy Rudnik dotacji wynosi 100%. W rozbiściu na rodzaje wydatków przedstawia się następująco:

Lp.	Rodzaj wydatków	Plan	Wykonanie 30.06.2012	zobowiązania
1	Wynagrodzenie osobowe pracowników	96 000,00	93 881,28	1 625,68
2	Składki na ubezpieczenie społeczne	17 000,00	16 142,35	1 458,13
3	Składki na fundusz pracy	2 500,00	2 194,91	196,40
4	Wynagrodzenie bezosobowe	9 000,00	8 920,42	214,02
5	Zakup materiałów i wyposażenie	7 600,00	9 515,20	135,2
6	Zakup książek	6 000,00	8 645,33	
7	Zakup energii	1 000,00	885,60	
8	Zakup usług pozostałych	11 370,00	13 732,53	
9	Zakup usług telekomunikacyjnych	1 000,00	960,45	
10	Krajowe podróże służbowe	800,00	791,08	
11	Odpis na ZFSS	3 200,00	3 145,00	
		155 470,00	158 814,15	3629,43

Wykazane zobowiązania dotyczą naliczonych składek na ubezpieczenia społeczne, zdrowotne, Fundusz Pracy, i na dzień 31.12.2012 r. nie były wymagalne. Należności nie wystąpiły. Różnica pomiędzy środkami otrzymanymi a wykonaniem zostały uregulowane z środków pozostałych na koncie bankowym z dn. 31.12.2011.

W Ó T  
  
mgr Ałojzy Feruszk



Plan finansowy na rok 2012  
PRZYCHODY

Samodzielnego Publicznego Zakładu Lecznictwa Ambulatoryjnego w Rudniku

Lp.	RODZAJ	PLAN 2012	WYKONANIE 2012
1.	Podstawowa Opieka Zdrowotna	835 520,00	837 502,36
2.	Ambulatoryjna Opieka Specjalistyczna	78 302,00	79 180,15
3.	Opieka długoterminowa	91 442,00	85 393,20
4.	Usługi medyczne pozakontraktowe	16 200,00	52 242,23
5.	Odsetki bankowe	5750,00	2 182,13
6.	Opłaty z umów w tym:	10 700,00	12 588,73
	- Indywidualna Praktyka Stomatologiczna „Live-Dent”		
	- Punkt Apteczny		
7	Pozostałe w tym:	17 480,00	13 365,59
	- rozliczenie CO	17 400,00	13 355,19
	- wykonanie kserokopii	80,00	10,40
8	<b>RAZEM</b>	<b>1 055 394,00</b>	<b>1 082 454,39</b>

Zobowiązania na dzień 31.12.2012

Lp.	kwota	
1.	Zakład Ubezpieczeń Społecznych	36 418,04
2.	Urząd Skarbowy	7 440,60
3.	Pracownicy	37 154,81
4.	Dostawcy	20 178,20
	<b>RAZEM</b>	<b>101 191,65</b>

Należności na dzień 31.12.2012

Lp.	kwota	
1.	NFZ	83 130,10
2.	Pozostali	5 100,00
	<b>Razem:</b>	<b>88 230,20</b>

Zobowiązania i należności wymagalne nie występują.

Plan finansowy na rok 2012  
ROZCHODY  
Samodzielnego Publicznego Zakładu Lecznictwa Ambulatoryjnego w Rudniku

	Rodzaj kosztów	Plan 2012	Wykonanie 2012
1	Leki / szczepionki:	8 300,00	14 643,89
2	Sprzęt jednorazowy	4 100,00	5 603,83
3	Pozostały drobny sprzęt medyczny	1 000,00	4 503,77
10	Środki czystości, materiały gospodarcze:	1 890,00	2 455,73
5	Materiały biurowe i druki specjalistyczne ulotki-1727,59	5 200,00	6 162,46
6	Energia elektryczna	7 600,00	10 475,44
7	Woda	450,00	1 315,88
8	Opłaty	19 000,00	19 782,48
19	Pozostałe materiały	3 500,00	4 357,63
10	Środki trwałe o zaniżonej wartości	1 000,00	-----
11	Usługi remontowe / Konservacja i naprawa winda przegląd-1660,50	5 000,00	6 103,12
12	Zakup procedur medycznych – koszty badań	49 700,00	54 597,80
13	Zakup procedur medycznych – wynagrodzenie specjalistów	43 300,00	45 819,44
14	Zakup procedur medycznych – fizjoterapia	-----	15 800,00
15	Zakup procedur medycznych – wynagrodzenie lekarzy POZ	114 000,00	114 000,00
16	Usługi łączności	5 100,00	5 852,13
17	Usługi pocztowe / znaczki i opłaty pocztowe /	400,00	302,43
18	Koszty bankowych opłat manipulacyjnych	750,00	761,78
19	Koszty bankowych opłat manipulacyjnych	12 030,00	22 549,28
20	Pozostałe usługi obce / pranie, wywóz śmieci, szambo, wywóz odpadów medycznych, usługi informatyczne, transport /	18 200,00	18 793,84
20	Vat.naliczony	100,00	1763,00
21	Opłaty sądowe i notarialne / znaczki skarbowe, sądowe /	100,00	513 512,17
22	Wynagrodzenia ze stosunku pracy	522 307,00	103 291,00
23	Wynagrodzenia z umów zlecenia i o dzieło	115 200,00	103 291,00
24	Nagrody jubileuszowe	11 040,00	11 540,00
25	Świadczenia na rzecz pracowników / ZUS, świadczenie urlopowe, szkolenia, odzież /	90 277,00	111 379,09
26	Ubezpieczenie OC, ubezpieczenie sprzętu medycznego	1 950,00	3 066,00
27	Koszty podróży służbowych – ryczałty, delegacje	6 000,00	6 675,89
28	Pozostałe koszty	8 000,00	6 363,63
	<b>RAZEM</b>	<b>1 055 394,00</b>	<b>1 111 471,71</b>

Wydatki remontowe dotyczyły następujących zadań:

Remont wentylacji i instalacji elektrycznej Ośrodek Szonowice	1 243,12
Remont pieca centralnego ogrzewania-Ośrodek Łubowic	300,00
Remont kanalizacji Ośrodek Łubowice	121,95
Przeład windy	300,00
Remont instalacji wodociągowej w Ośrodku w Szonowicach	500,00
Naprawa dachu w Ośrodku w Rudniku	1 100,00

W OŚRODKU  
mgr Aljoży Bruszcza

Informacja o zmianach w planie oraz o planu realizacji programów wieloletnich, w tym finansowanych ze środków Unii Europejskiej

Załącznik nr 4  
do Zarządzenia Nr 196/2013 Wójta Gminy Rudnik  
z dnia 25 marca 2013r.

Nazwa i określenie stopnia realizacji	Okres realizacji		Łączne nakłady finansowe	plan	wykonanie	Limit 2013	Limit 2014	Limit 2015
	od	do						
Przedsięwzięcia ogółem			12 152 975,55	3 662 436,55	2 388 375,90	2 673 698,00	322 168,00	155 651,00
			1 055 823,55	381 749,55	324 024,83	372 906,00	144 722,00	100 000,00
- wydatki majątkowe			11 097 152,00	3 280 687,00	2 064 351,07	2 300 792,00	177 446,00	55 651,00
- wydatki bieżące			1 055 823,55	381 749,55	324 024,83	372 906,00	144 722,00	100 000,00
1) programy, projekty lub zadania (razem)			11 097 152,00	3 280 687,00	2 064 351,07	2 300 792,00	177 446,00	55 651,00
- wydatki bieżące			11 752 975,55	3 562 436,55	2 314 575,90	2 573 698,00	222 168,00	55 651,00
- wydatki majątkowe			655 823,55	281 749,55	250 224,83	272 906,00	44 722,00	0,00
a) programy, projekty lub zadania związane z programami realizowanymi z udziałem środków, o których mowa w art. 5 ust. 1 pkt 2 i 3, (razem)			7 292 327,55	1 516 099,55	1 201 828,22	520 614,00	44 722,00	0,00
- wydatki bieżące			378 783,55	162 039,55	143 557,43	132 906,00	44 722,00	0,00
Bezpieczne pogranicze - Zapewnienie systemu informacji o pożarach i klęskach żywiołowych. Zadanie zakończone - realizowane zgodnie z przyjętym harmonogramem	2011	2012	12 680,00	11 480,00	10 449,55	0,00	0,00	0,00
Imprezy w szkole WIP-ów - Podniesienie jakości kształcenia w oparciu o nowoczesne technologie. Zadanie zakończone - realizowane zgodnie z przyjętym harmonogramem	2011	2012	12 680,00	11 480,00	10 449,55	0,00	0,00	0,00
Przedszkole w Rudniku miejscem twórczej zabawy i wszechstronnego rozwoju dzieci - Zmniejszenie nierówności w stopniu upowszechniania edukacji przedszkolnej. Zadanie zakończone - realizowane zgodnie z przyjętym harmonogramem	2012	2014	260 200,00	82 572,00	68 565,64	132 906,00	44 722,00	0,00
Przedsiębiorstwo w Rudniku miejscem twórczej zabawy i wszechstronnego rozwoju dzieci - Zmniejszenie nierówności w stopniu upowszechniania edukacji przedszkolnej. Zadanie zakończone - realizowane zgodnie z przyjętym harmonogramem	2011	2012	105 903,55	67 987,55	64 542,24	0,00	0,00	0,00
Bezpieczne pogranicze - Zapewnienie systemu informacji o pożarach i klęskach żywiołowych. Zadanie zakończone - realizowane zgodnie z przyjętym harmonogramem	2011	2012	6 913 544,00	1 354 060,00	1 058 270,79	387 708,00	0,00	0,00
Budowa kanalizacji sanitarnej w miejscowości Rudnik - Poprawa podstawowych usług obejmujących elementy infrastruktury technicznej poprzez ochronę środowiska. Zadanie zakończone - realizowane zgodnie z przyjętym harmonogramem	2008	2012	5 675 876,00	529 100,00	484 307,67	0,00	0,00	0,00
Docieplenie ścian zewnętrznych świetlicy w Czerwiciach - Poprawa stanu technicznego. Zadanie zakończone - realizowane zgodnie z przyjętym harmonogramem	2011	2012	121 000,00	114 000,00	105 471,59	0,00	0,00	0,00

Informacja o zmianach w planie oraz stopniu realizacji programów wieloletnich, w tym finansowanych ze środków Unii Europejskiej

Nazwa i określenie stopnia realizacji	Okres realizacji		Łączne nakłady finansowe	Limit 2012		Limit 2013	Limit 2014	Limit 2015
	od	do		plan	wykonanie			
Modernizacja świetlicy w Modzurowie - Poprawa stanu technicznego. Zadanie zakończone - realizowane zgodnie z przyjętym harmonogramem	2011	2012	101 000,00	94 000,00	66 492,13	0,00	0,00	0,00
Rozbudowa i remont budynku LKS "Dąb" Brzeźnica - Poprawa stanu technicznego i rozbudowa istniejącej bazy sportowej. Zadanie realizowane zgodnie z przyjętym harmonogramem	2010	2012	522 701,00	123 993,00	81 357,71	387 708,00	0,00	0,00
Zagospodarowanie terenu w Ligocie Książęcej i Strzybniku poprzez budowę placów parkingowych - Podniesienie standardu oraz zapewnienie bezpieczeństwa imprez sportowo-rekreacyjnych. Zadanie zakończone - realizowane zgodnie z przyjętym harmonogramem	2011	2012	371 439,00	371 439,00	205 647,76	0,00	0,00	0,00
<b>b) programy, projekty lub zadania pozostałe (inne niż wymienione w lit.a i b) (razem)</b>			<b>4 460 648,00</b>	<b>2 046 337,00</b>	<b>1 112 747,68</b>	<b>2 053 084,00</b>	<b>177 446,00</b>	<b>55 651,00</b>
- wydatki bieżące			277 040,00	119 710,00	106 667,40	140 000,00	0,00	0,00
Zmiana studium uwarunkowań i kierunków zagospodarowania przestrzennego oraz miejscowych planów zagospodarowania przestrzennego - Aktualizacja studium i miejscowych planów zagospodarowania przestrzennego. Zadanie realizowane zgodnie z harmonogramem	2011	2013	277 040,00	119 710,00	106 667,40	140 000,00	0,00	0,00
- wydatki majątkowe			4 183 608,00	1 926 627,00	1 006 080,28	1 913 084,00	177 446,00	55 651,00
Budowa chodnika z odwodnieniem oraz przebudowa chodnika w ciągu drogi wojewódzkiej nr 421 w miejscowości Sławików - II etap - Poprawa bezpieczeństwa pieszych. Zadanie realizowane będzie w 2013r.	2012	2013	101 000,00	1 000,00	0,00	100 000,00	0,00	0,00
Budowa ogólnodostępnej sali gimnastycznej w Grzegorzowicach - Rozbudowa bazy sportowej w gminie. Realizacja zadania opóźniona w stosunku do przyjętego harmonogramu	2009	2013	2 888 000,00	1 412 000,00	670 256,45	1 400 000,00	0,00	0,00
Budowa Regionalnej Drogi Racibórz - Pszczyna. Zadanie realizowane zgodnie z przyjętym harmonogramem	2012	2015	87 228,00	1 047,00	0,00	13 084,00	17 446,00	55 651,00
Modernizacja drogi Nr 688016S (Dołędzin i Ponięcice od drogi DP 3522S do drogi DK 45) - Poprawa stanu technicznego drogi. Zadanie realizowane zgodnie z przyjętym harmonogramem	2011	2012	17 380,00	7 380,00	7 380,00	0,00	0,00	0,00
Modernizacja ul.Górnej w Brzeźnicy - Poprawa stanu technicznego drogi. Zadanie realizowane zgodnie z przyjętym harmonogramem	2011	2013	340 000,00	131 600,00	55 000,00	200 000,00	0,00	0,00
Modernizacja ul.Łakowej w Ponięcicach - Poprawa stanu technicznego drogi. Zadanie zakończone - realizowane zgodnie z przyjętym harmonogramem	2011	2013	290 000,00	273 600,00	273 443,83	0,00	0,00	0,00
Rozbudowa budynku OSP w Rudniku - Powiększenie zaplecza umożliwiającego rozwój jednostki. Zmiana harmonogramu - zadanie realizowane w latach 2013-2015	2008	2014	460 000,00	100 000,00	0,00	200 000,00	160 000,00	0,00

mgr Alina Piernuska  
 W O S T

Pozostałe zmiany były dokonywane w celu dostosowania planu do rozstrzygnięć po przetargu.

Na presterzeni 2012r. Wprowadzono nowe zadania:  
 Imprinting ICT w szkole WIP-ów  
 Budowa chodnika z odwodnieniem oraz przebudowa chodnika w ciągu drogi wojewódzkiej nr 421 w miejscowości Sławików - II etap  
 Budowa Regionalnej Drogi Racibórz - Pszczyna  
 Leasing koparko-tadowarki

Nazwa i określenie stopnia realizacji	Okres realizacji		Łączne nakłady finansowe	Limit 2012		Limit 2013	Limit 2014	Limit 2015
	od	do		plan	wykonanie			
2) umowy, których realizacja w roku budżetowym i w latach następnym jest niezbędna dla zapewnienia ciągłości działania jednostki i których płatności przypadają w okresie dłuższym niż rok			400 000,00	100 000,00	73 800,00	100 000,00	100 000,00	100 000,00
			400 000,00	100 000,00	73 800,00	100 000,00	100 000,00	100 000,00
- wydatki bieżące			400 000,00	100 000,00	73 800,00	100 000,00	100 000,00	100 000,00
Leasing koparko-tadowarki - wykonywanie remontów sieci wodociągowej. Zadanie realizowane zgodnie z przyjętym harmonogramem	2012	2015	400 000,00	100 000,00	73 800,00	100 000,00	100 000,00	100 000,00

Informacja o zmianach w planie oraz planu realizacji programów wieloletnich, w tym finansowanych ze środków Unii Europejskiej





Informacja o stanie mienia komunalnego

Załącznik nr 5  
do Zarządzenia Nr 196/2013 Wójta Gminy Rudnik  
z dnia 25 marca 2013r.

jednostka	rodzaj majątku	BO 2012		zmniejszenia	brutto	BZ 2012		Opis majątku oraz jego zmian
		brutto	netto			brutto	netto	
SP Rudnik	Budynki i lokale	104 356,56	104 356,56	0,00	104 356,56	54 116,48	54 116,48	1. Budynek Przedszkola, 2. Skład opatu
SPZLA Rudnik	Budynki i lokale	766 812,82	766 812,82	0,00	1 344 118,15	1 344 118,15	732 518,36	Ośrodki Zdrowia Rudnik, Szonowice, Lubowice
UG Rudnik	Budynki i lokale	2 661 783,55	302 448,91	20 000,00	4 207 810,96	2 846 747,91	2 846 747,91	27 budynków, w tym budynki remiz OSP, Urzędu Gminy. Zwiększenie dotyczy wzrostu wartości budynku świetlicy w Czerwięcicach i Modzurowie oraz parking przy LKS Dąb Brzeźnica. Zmniejszenie dotyczy przekazania paliw w Rudniku do ZWIUK szopy na maszyny i budynku stacji
ZSO Grzegorzowice	Budynki i lokale	1 234 301,87	589 599,05	0,00	1 234 301,87	558 741,51	558 741,51	1. Budynek szkolny, 2. Dom Nauczyciela, 3. Budynek sali gimnastycznej i Dom Nauczyciela
ZSO Rudnik	Budynki i lokale	3 610 295,20	4 303 446,00	0,00	4 303 446,00	3 502 709,04	3 502 709,04	1. Budynek szkolny, 2. Budynek hali sportowej
ZSP Brzeźnica	Budynki i lokale	246 383,17	443 574,87	0,00	443 574,87	235 430,22	235 430,22	1. Budynek szkolny, 2. Budynek gospodarczy
ZWIUK	Budynki i lokale	1 202 349,41	20 000,00	0,00	1 265 119,58	1 179 831,38	1 179 831,38	Budynki znajdujące się na terenie następujących wiosek Rudnik, Gamów, Strzybnik, Jastrzębie oraz Sławików. W sumie posiadamy 6 budynków.
SP Gamów	Grunty	0,00	76 610,00	0,00	76 610,00	76 610,00	76 610,00	Zabudowana działka gruntu położona przy ul. Szkolnej, nr 644, k.m. 3, obręb Gamów – KW nr 29433 – powierzchnia 0,3230 ha
SP	Grunty	0,00	155 420,00	0,00	155 420,00	155 240,00	155 240,00	Zabudowana działka gruntu położona przy ul. Powstańców Śl., nr ew. 420 i 421, k.m. 2, obręb Grzegorzowice, KW nr 32465 o łącznej powierzchni 1,0930 ha,
SP Rudnik	Grunty	0,00	196 000,00	0,00	196 000,00	196 000,00	196 000,00	Zabudowana działka gruntu położona przy ul. Stawowej, nr ew. 31/3, k.m. 5, obręb Rudnik, KW nr 16591 o łącznej powierzchni 0,2800 ha,
SPZLA Rudnik	Grunty	10 427,00	10 427,00	0,00	10 427,00	10 427,00	10 427,00	Działka Ośrodek Zdrowia Rudnik, Szonowice, Lubowice

Informacja o stanie mienia komunalnego

jednostka	rodzaj majątku	BO 2012		zwiększenia	zmniejszenia	BZ 2012		Opis majątku oraz jego zmian
		brutto	netto	brutto	brutto	brutto	netto	
UG Rudnik	Grunty	19 176 801,80	19 176 801,80	405,00	1 213 067,60	17 964 139,20	17 964 139,20	Grunty o łącznej powierzchni 122,623 ha. Zmniejszenie dotyczy przekazania gruntów pod budynkami w trwały zarząd
ZSO Rudnik	Grunty	0,00	0,00	591 920,00	0,00	591 920,00	591 920,00	Zabudowana działka gruntu położona przy ul. Słonecznej, nr ew.601/1 , k.m. 6, obręb Rudnik, KW nr 16591 o powierzchni 0,8456 ha
ZSP Brzeźnica	Grunty	0,00	0,00	97 720,00	0,00	97 720,00	97 720,00	Zabudowana działka gruntu położona przy ul. Kozielskiej, nr ew.188 , k.m. 2, obręb Brzeźnica, KW nr 29526 o łącznej powierzchni 0,4900 ha,
ZWiUK	Grunty	113 361,00	113 361,00	94 150,00	0,00	207 511,00	205 511,00	Pod budynkiem mieszkalnym w Jastrzębiu i pod oczyszczalnią w Modzurowie oraz grunty pod garażami w Rudniku
SP Rudnik	Maszyny, urządzenia i aparaty ogólnego zastosowania	12 605,00	0,00	14 600,00	5 992,00	21 213,00	13 383,33	1.Piec centralnego ogrzewania, 2. Zestaw komputerowy
UG Rudnik	Maszyny, urządzenia i aparaty ogólnego zastosowania	166 667,43	29 382,99	18 269,90	39 376,84	145 560,49	19 764,96	zestawy komputerowe, pompy szlamowe OSP. Zmniejszenia dotyczą wycofania z użytkowania zużytego sprzętu oraz zamiany lub zakupu nowego.
ZWiUK	Maszyny, urządzenia i aparaty ogólnego zastosowania	71 855,02	60 817,42	0,00	0,00	71 855,02	57 995,50	3 kosiarki, pług śnieżny, posypywarka piasku i soli,wykaszarka na wysięgniku.
UG Rudnik	Maszyny, urządzenia i aparaty specjalistyczne	23 436,00	9 404,40	0,00	0,00	23 436,00	6 821,96	kosiarki
ZSO Grzegorzowice	Maszyny, urządzenia i aparaty specjalistyczne	21 060,62	0,00	0,00	0,00	21 060,62	0,00	1. Zestawy komputerowe do pracowni multimedialnej w bibliotece – 4 szt, 2. Tablica interaktywna Board 1077
GOPS Rudnik	Narzędzia, przyrządy, ruchomości i wyposażenie	28 343,37	0,00	179,00	0,00	28 522,37	0,00	meble, wyposażenie, pozostałe
SP Gamów	Narzędzia, przyrządy, ruchomości i wyposażenie	15 503,93	3 745,11	0,00	0,00	15 503,93	2 655,34	1.Zestaw WISUS na placu zabaw , 2. Huśtawka na placu zabaw, 3. Zmywarka do naczyń

Informacja o stanie mienia komunalnego

jednostka	rodzaj majątku	BO 2012		zwiększenia brutto	zmniejszenia brutto	BZ 2012		Opis majątku oraz jego zmian
		brutto	netto			brutto	netto	
UG Rudnik	Narzędzia, przyrządy, ruchomości i wyposażenie	174 689,38	42 776,73	50 833,92	0,00	225 523,30	66 136,78	aparaty oddechowe, place zabaw, kserokopiarki. Zwiększenie dotyczy doposażenia placów zabaw, zakupu altany, namiotu oraz sprzętu do świetlic.
		9 326,00	3 220,80	0,00	0,00	9 326,00	2 415,60	1. Zmywarka gastronomiczna, 2. Kserokopiarka BIZHUB 250
Grzegorzowice	Narzędzia, przyrządy, ruchomości i wyposażenie	9 326,00	3 220,80	0,00	0,00	9 326,00	2 415,60	1. Zmywarka gastronomiczna, 2. Kserokopiarka BIZHUB 250
ZSO	Narzędzia, przyrządy, ruchomości i wyposażenie	174 689,38	42 776,73	50 833,92	0,00	225 523,30	66 136,78	aparaty oddechowe, place zabaw, kserokopiarki. Zwiększenie dotyczy doposażenia placów zabaw, zakupu altany, namiotu oraz sprzętu do świetlic.
UG Rudnik	Narzędzia, przyrządy, ruchomości i wyposażenie	119 041,13	60 579,38	0,00	0,00	119 041,13	48 354,57	1. Kserokopiarka RIOH AFICIO-220, 2. Kserokopiarka DIALTA DI-2510, 3. Zmywarka LOZAMET ZK-50, 4-16. Wyposażenie na hali sportowej (kosze, tablica wynikowa, kurtyny, atlas itd)
		9 630,43	2 566,67	0,00	0,00	9 630,43	1 466,67	1. Patelnia elektryczna, 2. Zmywarka
Grzegorzowice	Obiekty inżynierii lądowej i wodnej	5 173,10	2 103,67	0,00	0,00	5 173,10	1 870,88	Ogrodenie
ZSP Brzeźnica	Narzędzia, przyrządy, ruchomości i wyposażenie	9 630,43	2 566,67	0,00	0,00	9 630,43	1 466,67	1. Patelnia elektryczna, 2. Zmywarka
SP Rudnik	Obiekty inżynierii lądowej i wodnej	5 173,10	2 103,67	0,00	0,00	5 173,10	1 870,88	Ogrodenie
		5 737,50	1 058,32	0,00	0,00	5 737,50	899,98	1. Szambo, 2. Ogrodenie, 3. Przyłącze do kanalizacji. Zwiększenie dotyczy wykonanego w 12/2011 przyłącza do kanalizacji. 100% umorzono w miesiącu oddania do użytku.
UG Rudnik	Obiekty inżynierii lądowej i wodnej	13 833 795,74	9 980 671,55	6 783 102,87	339 736,84	20 277 161,77	15 729 395,18	przystanki, ogrodenia, drogi, kanalizacja sanitarna. Zwiększenie dotyczy głównie przyłącza na stan kanalizacji w Rudniku oraz zwiększenia wartości po modernizacji. Zwiększenie dotyczy przekazania do Powiatu Raciborskiego wartości zmodernizowanych dróg powiatowych.
		30 947,00	0,00	0,00	0,00	30 947,00	0,00	1. Studnia głębinowa, 2. Ogrodenie
ZSO	Obiekty inżynierii lądowej i wodnej	30 947,00	0,00	0,00	0,00	30 947,00	0,00	1. Studnia głębinowa, 2. Ogrodenie

Informacja o stanie mienia komunalnego

jednostka	rodzaj majątku	BO 2012		zwiększenia	zmniejszenia	BZ 2012		Opis majątku oraz jego zmian
		brutto	netto	brutto	brutto	brutto	netto	
ZSO Rudnik	Obiekty inżynierii lądowej i wodnej	60 740,82	22 517,64	0,00	0,00	60 740,82	20 396,00	1. Chodnik z płyt betonowych, 2. Studnia głębinowa, 3. Ogrodzenie, 4. Chodnik i plac przy szkole, 5. Utwardzenie parkingu przed głównym wejściem, 6. Utwardzenie przed kotłownią, 7. Przyłącze do kanalizacji. Zwiększenie – przyłącze do kanalizacji
ZSP Brzeźnica	Obiekty inżynierii lądowej i wodnej	23 692,01	9 862,38	0,00	0,00	23 692,01	8 796,24	1. Szambo, 2. Ogrodzenie, 3. Ogrodzenie boiska szkolnego. Zwiększenie wartości ogrodzenia boiska szkolnego – piłkochwyty.
ZWiUK	Obiekty inżynierii lądowej i wodnej	2 427 905,69	2 154 774,29	0,00	0,00	2 427 905,69	1 874 510,62	Wodociąg znajduje się na terenie 15 wiosek o łącznej długości 69,94 km.
GOPS Rudnik	Środki transportu	0,00	0,00	17 400,00	0,00	17 400,00	14 500,00	samochód służbowy
UG Rudnik	Środki transportu	276 705,07	57 246,77	19 637,00	0,00	296 342,07	43 602,22	5 samochodów pożarniczych i 3 łódzie. Zwiększenie dotyczy otrzymania wozu pożarniczego dla OSP Strzybnik
ZWiUK	Środki transportu	139 075,02	118 820,10	0,00	0,00	139 075,02	98 857,00	Dwa samochody i ciągnik z dwoma beczkowozami.
GOPS Rudnik	Urządzenia techniczne	23 112,49	0,00	0,00	0,00	23 112,49	0,00	Zestawy komputerowe
UG Rudnik	Urządzenia techniczne	44 790,00	15 351,90	127 784,70	12 790,77	159 783,93	120 519,09	wózki wężowe, drabiny, urządzenia alarmowe. Zwiększenia dotyczą 8 syren głośnomówiących i centrali.
ZSO Rudnik	Urządzenia techniczne	38 870,86	25 981,63	0,00	0,00	38 870,86	20 979,43	1. Odkurzacz TASKI SVINGO, 2. Instalacja nagłośnieniowa na hali sportowej, 3. Zestaw nagłaśniający na hali sportowej,
ZSP Brzeźnica	Urządzenia techniczne	10 599,00	5 039,96	0,00	0,00	10 599,00	4 479,92	Tablice interaktywne – 2 szt
ZWiUK	Urządzenia techniczne	48 896,01	38 922,62	3 942,28	0,00	52 838,29	40 857,86	Koputery, drukarki, ksero .
GOPS Rudnik	Wartości niematerialne i prawne	18 773,28	0,00	4 673,44	0,00	23 446,72	0,00	licencje
UG Rudnik	Wartości niematerialne i prawne	88 854,82	3 724,75	21 464,82	16 400,79	93 918,85	21 649,22	oprogramowanie - licencje. Zmiany dotyczą zakupu nowych licencji oraz likwidacji niewykorzystywanych.
ZWiUK	Wartości niematerialne i prawne	48 734,26	48 734,26	2 000,00	0,00	50 734,26	42 767,91	Monitoring urządzeń sterujących oraz programy komputerowe.
<b>RAZEM</b>		<b>49 679 429,86</b>	<b>41 131 842,73</b>	<b>8 598 561,84</b>	<b>1 647 364,84</b>	<b>56 630 626,86</b>	<b>46 670 738,36</b>	

Dane dotyczące stanu mienia komunalnego oraz jego zmian na przestrzeni 2012r. zostały przedstawione we wcześniejszej tabeli. Największe zmiany w stanie mienia komunalnego dotyczyły:

- 1) przyjęcia na stan następujących inwestycji:
  - a) Budowa kanalizacji sanitarnej w miejscowości Rudnik,
  - b) Docieplenie ścian zewnętrznych świetlicy w Czerwięcicach,
  - c) Modernizacja świetlicy w Modzurowie,
  - d) Zagospodarowanie terenu w Ligocie Książęcej i Strzybniku poprzez budowę placów parkingowych,
  - e) Modernizacja ul. Łąkowej w Ponięcicach,
- 2) przekazania w trwałą zarząd gruntów na rzecz jednostek oświatowych,

Poniżej zostały przedstawione pozostałe informacje związane z posiadanym mieniem:

### 1. Dane dotyczące posiadanych gruntów.

miejsowość	Powierzchnia (m2)
<b>SUMA</b>	<b>1 289 415,00</b>
BRZEŹNICA	121 807,00
CZERWIĘCICE	52 993,00
DOŁĘDZIN	6 872,00
GAMÓW	99 477,00
GRZEGORZOWICE	148 447,00
JASTRZĘBIE	73 589,00
LASAKI	32 110,00
LIGOTA KSIĄŻĘCA	39 507,00
ŁUBOWICE	77 725,00
MODZURÓW	128 375,00
PONIĘCICE	40 155,00
RUDNIK	191 504,00
SŁAWIENKO	1 592,00
SŁAWIKÓW	150 076,00
STRZYBNIK	62 014,00
SZONOWICE	63 172

### 2. Zagospodarowanie mienia komunalnego gminy

- a) Grunty gminne oddane w użytkowanie wieczyste:
  - we wsi Sławików o pow. 0,0660 ha
  - we wsi Szonowice o pow. 0,5928 ha
  - we wsi Rudnik o pow. 0,2812 ha
  - we wsi Grzegorzowice o pow. 0,1321 ha
  - we wsi Modzurów o pow. 0,1763 ha
  - we wsi Strzybnik o pow. 0,9197 ha.
- b) Gmina nie użytkuje wieczysto żadnych gruntów;
- c) Grunty wydzierżawione. Łącznie w dzierżawie pozostają grunty będące własnością gminy o powierzchni 10,44 ha;

d) Gmina nie dzierżawi żadnych gruntów.

e) Budynki , lokale i obiekty inżynierii lądowej i wodnej według użytkowania i posiadania

<b>Lp.</b>	<b>wyszczególnienie</b>	<b>podmiot</b>
1	Budynki administracji, drogi ulice i place, przystanki autobusowe i wiaty, kanalizacje deszczowe	W zarządzie Gminy
2	Ośrodki Zdrowia	Samodzielny Zakład Lecznictwa Ambulatoryjnego – użyczenie (nieodpłatne użytkowanie) Umowa Notarialna
3	Przedszkola, Szkoły Podstawowe i Gimnazja, Sale gimnastyczne	Poszczególne jednostki budżetowe w zarządzie i administrowaniu
4	Świetlice wiejskie	Pozostałe - w użytkowaniu przez stowarzyszenia i samorządy mieszkańców poszczególnych wsi
5	Szatnie sportowe	Ludowe Kluby Sportowe - w użyczeniu
6	Budynki OSP	Ochotnicze Straże Pożarne - w użyczeniu
7	Wodociąg grupowy w 15 miejscowościach, 3 przepompownie, zbiornik wyrównawczy, 2 oczyszczalnie ścieków, 6 budynków mieszkalnych, ogrodzenia, szamba, studnie	Zakład budżetowy – Zakład Wodociągów i Usług Komunalnych - w użyczeniu oraz zarządzie i administrowaniu

### 3. Dane dotyczące innych niż własność praw majątkowych

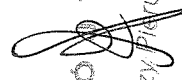
1) Udziały w akcjach - Agencja Rozwoju Rolnictwa i Przemysłu Przetwórczego Region Racibórz na wartość 5 000,00zł

### 4. Dane o zmianach w stanie mienia komunalnego w okresie obejmującym informację

1) W 2012r. sprzedano: nieruchomości niezabudowaną w miejscowości Rudnik nr 225/3 o pow. 0,0383 ha na wartość 2.200,00 zł osobn prywatnym.  
Ponadto dokonano zamiany działki nr 228/3 o powierzchni 0,0028ha na działkę 324/1 o powierzchni 0,0015ha w miejscowości Brzeźnica.

**5. Dane o dochodach uzyskanych z tytułu wykonywania prawa własności i innych praw majątkowych w 2012r.:**

- 1) Dochody z najmu i dzierżawy składników majątkowych – Urząd Gminy – 6.622,26zł.
- 2) Opłaty za użytkowanie wieczyste – Urząd Gminy - 3.626,19zł.
- 3) Czysnsze z tytułu najmu lokali mieszkalnych – ZWIUK - 82.272,22 zł.
- 4) Czysnsze z tytułu lokali użytkowych – ZWIUK - 53.788,80 zł.
- 5) Dochody z najmu – ZSO Rudnik – 29.757,48zł.
- 6) Dochody z najmu – ZSO Grzegorzowice – 1.151,00zł.

  
W O D T  
mgr Alojzy Fikuszka

