

ZARZĄDZENIE Nr 24/11
WÓJTA GMINY RUDNIK
z dnia 30 marca 2011 roku

**w sprawie przedłożenia sprawozdania rocznego z wykonania budżetu gminy Rudnik
za 2010 rok wraz z informacją o stanie mienia komunalnego**

Na podstawie art. 30 ust. 2 pkt 4 ustawy z dnia 08 marca 1990 r. o samorządzie gminnym (t. j. Dz. U. z 2001 r. Nr 142, poz. 1591 z późn. zm.), art.267 ustawy o finansach publicznych (Dz. U. Nr 157, poz.1240 z późn.zm.)

WÓJT GMINY

zarządza:

§ 1

Przedstawić organowi stanowiącemu - Radzie Gminy Rudnik i Regionalnej Izbie Obrachunkowej w Katowicach sprawozdanie opisowe z wykonania budżetu Gminy Rudnik za 2010 rok w szczególności nie mniejszej, niż w uchwale budżetowej oraz informację o stanie mienia komunalnego, będące załącznikami do niniejszego zarządzenia.

§ 2

Wykonanie zarządzenia powierza się Skarbnikowi Gminy.

§ 3

Zarządzenie wchodzi w życie z dniem podjęcia.



WÓJT
mgr *Alojzy Hieruszka*

SPRAWOZDANIE OPISOWE Z WYKONANIA BUDŻETU
GMINY RUDNIK
ZA 2010 ROK

SPRAWOZDANIE OPISOWE Z WYKONANIA BUDŻETU
GMINY RUDNIK
ZA 2010 ROK

SPIS TREŚCI:

1.Sprawozdanie opisowe z wykonania budżetu gminy Rudnik za 2010 rok.

2.Informacja o stanie mienia komunalnego

3.Załączniki:

- 1.Informacja tabelaryczno-opisowa z wykonania dochodów gminy za 2010 r.
- 2.Wykonanie dochodów za 2010 r. związanych z realizacją zadań zleconych oraz przyjętych przez gminę do realizacji na podstawie porozumień z administracją rządową i innymi jednostkami samorządu terytorialnego.
- 3.Informacja tabelaryczno-opisowa z wykonania wydatków budżetowych za 2010 r.
- 4.Wykonanie wydatków za 2010 r. związanych z realizacją zadań zleconych i przyjętych przez gminę do realizacji na podstawie porozumień z administracją rządową i innymi jednostkami samorządu terytorialnego.
- 5.Wykonanie wydatków w Zespole Szkolno-Przedszkolnym w Brzeźnicy za 2010 r.
- 6.Wykonanie wydatków w Zespole Szkół Ogólnokształcących w Grzegorzowicach za 2010 r.
- 7.Wykonanie wydatków w Zespole Szkół Ogólnokształcących w Rudniku za 2010 r.
- 8.Wykonanie wydatków budżetowych w Samorządowym Przedszkolu w Gamowie za 2010 r.
- 9.Wykonanie wydatków budżetowych w Samorządowym Przedszkolu w Grzegorzowicach za 2010 r.
- 10.Wykonanie wydatków budżetowych w Samorządowym Przedszkolu w Rudniku za 2010 r.
- 11.Sprawozdanie opisowe z działalności Gminnego Ośrodka Pomocy Społecznej w Rudniku za 2010 r.
- 12.Sprawozdanie tabelaryczno-opisowe z wykonania wydatków inwestycyjnych gminy Rudnik za 2010 r.
- 13.Sprawozdanie z wykonania planu finansowego Samodzielnego Publicznego Zakładu Lecznictwa Ambulatoryjnego w Rudniku za 2010 r.
- 14.Informacja z wykonania planu finansowego Gminnej Biblioteki Publicznej w Rudniku w 2010 roku.
- 15.Sprawozdanie opisowe z wykonania dochodów i kosztów zakładu budżetowego - Zakład Wodociągów i Usług Komunalnych w Rudniku za 2010r.

SPRAWOZDANIE OPISOWE Z WYKONANIA BUDŻETU GMINY RUDNIK
ZA 2010 ROK

Budżet Gminy Rudnik został przyjęty uchwałą Rady Gminy Rudnik Nr XXXIV/270/09 dnia 29 grudnia 2009 roku i jego struktura, z uwzględnieniem zmian, które nastąpiły w planie finansowym do dnia 31 grudnia 2010 roku, przedstawia się po stronie dochodowo-przychodowej następująco:

	Plan pierwotny	Plan po zmianach	Wykonanie	% wykon. planu
DOCHODY	15 252 996,80 zł	15 691 194,07 zł	15 008 589,26 zł	95,65
z tego:				
- <u>bieżące</u>	<u>11 764 846,80 zł</u>	<u>15 083 725,07 zł</u>	<u>14 923 936,26 zł</u>	98,94
w tym:				
1. dochody własne	3 521 748,00 zł	3 717 808,08 zł	3 633 483,25 zł	99,07
2. subwencja z budżetu państwa	7 285 704,00 zł	7 444 319,00 zł	7 444 319,00 zł	100,00
3. dotacje celowe	887 474,00 zł	3 703 427,19 zł	3 624 997,42 zł	97,88
4. środki unijne	69 920,80 zł	218 170,80 zł	221 136,59 zł	101,35
- <u>majątkowe</u>	<u>3 488 150,00 zł</u>	<u>607 469,00 zł</u>	<u>84 653,00 zł</u>	13,94
PRZYCHODY	6 370 208,00 zł	2 921 136,00 zł	3 017 896,80 zł	103,31
z tego:				
- z zaciągniętych pożyczek i kredytów	6 003 208,00 zł	2 348 633,00 zł	2 265 519,00 zł	96,46
- z wolnych środków	367 000,00 zł	367 000,00 zł	546 875,18 zł	149,01
- z zaciągniętych pożyczek na finansowanie zadań realizowanych z udziałem środków pochodz. z budżetu UE	0,00 zł	205 503,00 zł	205 502,62 zł	100,00
OGÓŁEM	21 623 204,80 zł	18 612 330,07 zł	18 026 486,06 zł	

W trakcie realizacji budżetu uchwałami Rady Gminy oraz zarządzeniami Wójta Gminy wprowadzono zmiany zwiększające plan dochodów o łączną kwotę 438 197,00 zł. Kwota ta jest różnicą wszystkich zmian, jakie miały miejsce w trakcie roku budżetowego.

Na wzrost budżetu wpłynęły głównie zwiększenia/zmniejszenia z poniższych źródeł:

- subwencja ogólna z budżetu państwa (+)158 615,00 zł,
- dotacja rozwojowa na realizację unijnego Programu Operacyjnego Kapitał Ludzki (projekt pn.: „Promocja aktywnej integracji w Gminie Rudnik” realizowany przez GOPS) 124 135,00 zł,

- wypłata akcyzy rolnikom (+) 357 152,00 zł (dotacja celowa z budżetu Wojewody Śląskiego),
- środki z Funduszu Pracy na dofinansowanie pracodawcom kosztów kształcenia młodocianych pracowników (+) 151 919,00 zł.
- dotacja na wypłatę zasiłków celowych dla osób i rodzin poszkodowanych w wyniku powodzi, jaka miała miejsce w m-cach V i VI br. (+) 1 843 946,00 zł,
- dotacja na pomoc materialną dla uczniów, również dotkniętych powodzią (+) 91 994,00 zł
- dotacja na sfinansowanie wydatków zw. z prowadzoną akcją przeciwpowodziową (+) 100 000,00 zł,
- dotacja na remonty dróg zniszczonych przez powódź (+) 100 000,00 zł
- zwrot niewykorzystanych środków z rachunku wydatków nie wygasających (+) 75 094,00 zł,
- dotacja na realizację rządowego programu „Pomoc państwa w zakresie dożywiania” (+) 41 341,00 zł,
- środki Funduszu Ochrony Gruntów Rolnych (-) 255 100,00 zł,
- dotacja z Narodowego Programu Przebudowy Dróg Lokalnych (-) 775 500,00 zł
- środki z budżetu UE (Program Rozwoju Obszarów Wiejskich) na zadanie inwestycyjne pn. „Budowa kanalizacji sanitarnej w miejscowości Rudnik” (-) 1 749 033,00 zł.

Ponadto w miejsce środków unijnych na dofinansowanie zadania inwestycyjnego pn.: „Budowa kanalizacji sanitarnej w miejscowości Rudnik” wprowadzono przychody z tytułu pożyczki na wyprzedzające finansowanie tejże inwestycji w kwocie 205 503,00 zł.

Plan dochodów w wysokości 15 691 194,07 zł, zgodnie ze sprawozdaniem Rb-27S został wykonany w 95,65 % na kwotę 15 008 589,26 zł. Dochody bieżące w wysokości 15 083 725,07 zł stanowią aż 96,12% planu dochodów i zostały wykonane w 98,94% na kwotę 14 923 936,26 zł. Plan dochodów majątkowych zamknął się kwotą 607 469,00 zł, który wykonano na kwotę 84 653,00 zł, tj. 13,94%.

Dochody majątkowe zrealizowano z następujących źródeł:

- ze sprzedaży działek w Modzurowie i Ponięcicach 69 078,00 zł
- dotacja z WFOŚiGW na dofinansowanie termomodernizacji budynku w Gamowie 9 975,00 zł
- dotacja z POKL na program realizowany przez ZSP Brzeźnica („E-belfer”) 5 600,00 zł.

Niski poziom wykonania planu dochodów majątkowych wynika z przesunięcia zakończenia poszczególnych etapów zadań inwestycyjnych współfinansowanych z PROW-u na rok 2011, chodzi tu o budowę kanalizacji sanitarnej, budowę świetlicy wiejskiej wraz z remizą strażacką w Strzybniku oraz remont świetlicy wiejskiej w Ligocie Książęcej. Refundacja powyższych inwestycji nastąpi w latach 2011-2012.

Ponadto nie doszło do planowanej sprzedaży kompleksu pałacowo-parkowego w Sławikowie.

I tak najważniejszą pozycję w osiągniętych dochodach budżetu stanowią: subwencja ogólna (część oświatowa i wyrównawcza) 49,60%, dotacje celowe 24,15% oraz podatki i opłaty lokalne (dział 756) 20,63%. Bardzo wysoki udział dotacji celowych w dochodach ogółem jest rezultatem powodzi, która szczególnie dotknęła sołectwa Lasaki, Grzegorzowice i Łubowice. Mieszkańcy tych sołectw otrzymali pomoc w formie zasiłku celowego na zabezpieczenie podstawowych życiowych potrzeb oraz na remont lub odbudowę domu na łączną kwotę 1 820 792,58 zł. Na odbudowę infrastruktury drogowej gmina otrzymała 100 000,00 zł.

Uchwałą Rady Gminy Rudnik Nr XXXII/248/09 z dnia 28 października 2009 roku w sprawie podatku od nieruchomości na 2010 rok przyjęto stawki niższe, niż określone w Obwieszczeniu Ministra Finansów w sprawie górnych granic stawek kwotowych w podatkach i opłatach lokalnych (M.P. z 18.08.09 r. Nr 52, poz.742) i skutki obniżenia górnych stawek wynoszą za okres sprawozdawczy:

- 19 978,00 zł od osób prawnych
- 94 012,00 zł od osób fizycznych.

Natomiast skutki udzielonych zwolnień w podatku od nieruchomości osób prawnych na mocy § 2 cytowanej uchwały wynoszą 12 071,00 zł. Kwota umorzonych zaległości podatkowych w podatku od nieruchomości osób fizycznych wyniosła 1 663,00 zł i 7 266,00 zł w podatku rolnym oraz 363,00 zł odsetek. Umorzenia w stosunku do osób fizycznych dotyczyły wyłącznie nieruchomości i gospodarstw, które ucierpiały w wyniku powodzi. Na dzień 31.12.2010r. saldo należności podatkowych wymagalnych (których właściwym do poboru jest Wójt Gminy) zamknęło się kwotą 149 945,92 zł. Największą pozycję stanowi zaległość w podatku od nieruchomości osób fizycznych: 115 347,37 zł, w tym kwota 60 658,68 zł to równowartość wpisu do ksiąg wieczystych hipoteki przymusowej na rzecz gminy (odsetki od zahipotekowanych należności na dzień 31.12.2010r. wynoszą 64 010,00 zł). Kwota łączna odsetek od należności wymagalnych na dzień 31.12.2010 r. wynosiła 88 601,00 zł.

Szczegółową informację z realizacji planu dochodów ogółem zawiera załącznik **Nr 1** do niniejszego opracowania oraz załącznik **Nr 2** – wykonanie dochodów związanych z realizacją zadań z zakresu administracji rządowej i innych zadań zleconych gminie ustawami oraz przyjętych przez gminę na podstawie porozumień.

Struktura budżetu po stronie wydatkowo-rozchodowej:

	Plan pierwotny	Plan po zmianach	Wykonanie	% wykon. planu
WYDATKI	21 250 904,80 zł	18 325 230,07 zł	17 751 885,96 zł	96,87
z tego:				
- bieżące	10 469 992,80 zł	13 876 971,07 zł	13 468 882,83 zł	97,05
w tym:				
1) wydatki jednostek budżetowych	7 586 227,00 zł	8 792 030,15 zł	8 490 272,00 zł	96,56
z tego:				
1. wynagrodzenia i składki od nich naliczane	5 224 939,00 zł	5 242 367,61 zł	5 188 868,95 zł	98,97
2. wydatki zw. z realizacją ich statutowych zadań	2 361 288,00 zł	3 549 662,54 zł	3 301 403,05 zł	93,00
2) dotacje na zadania bieżące	1 433 006,00 zł	1 549 999,00 zł	1 559 997,63 zł	100,64
3) świadczenia na rzecz osób fizycznych	1 138 598,00 zł	3 222 280,12 zł	3 155 262,50 zł	97,92
4) wydatki na programy finansowane z udziałem środków UE	202 161,80 zł	226 061,80 zł	202 808,88 zł	89,71

5)obsługa długu	110 000,00 zł	86 000,00 zł	60 541,82 zł	70,39
- majątkowe	10 780 912,00 zł	4 448 259,00 zł	4 283 003,13 zł	96,28
w tym:				
1)wydatki na programy finansowane z udziałem środków UE	7 012 064,00 zł	2 911 585,00 zł	2 876 303,24 zł	98,78
ROZCHODY	372 300,00 zł	287 100,00 zł	274 600,10 zł	95,64
Z tego:				
-spłata wcześniej zaciągniętych pożyczek i kredytów	372 300,00 zł	287 100,00 zł	274 600,10 zł	95,64
OGÓLEM	21 623 204,80 zł	18 612 330,07 zł	18 026 486,06	

Plan wydatków, zgodnie ze sprawozdaniem Rb-28S zamknął się kwotą 18 325 230,07 zł, a jego wykonanie kwotą 17 751 885,96 zł, co daje 96,87% planu. Wydatki bieżące zostały zrealizowane w wysokości 13 468 882,83 zł, co stanowi 97,05 planu, zaś majątkowe na kwotę 4 283 003,13 i jest to równe 96,28 % wartości zaplanowanej. Najpoważniejszą pozycję w planie wydatków stanowi Dział 801 Oświata i wychowanie: 6 341 068,82 zł, co stanowi 34,60% ogółu wydatków, Dział 852 Pomoc społeczna 3 253 981,00 zł – 17,75% planu, następnie Dział 750 Administracja publiczna 1 584 205,00 zł – 8,64% planu. Z puli wydatków na oświatę (dział 801) gmina przekazuje również dotacje dla szkół prowadzonych przez inne jednostki, niż jednostka samorządu terytorialnego i tak w roku 2010, zgodnie z uchwałą o dotowaniu szkół publicznych i niepublicznych, dotacje dla poszczególnych szkół wyniosły:

- Publiczna Szkoła Podstawowa w Gamowie 215 215,55 zł
- Niepubliczna Szkoła Podstawowa w Gamowie 247 268,89 zł
- Niepubliczna Szkoła Podstawowa w Szonowicach 448 747,31 zł
- Niepubliczne Gimnazjum w Szonowicach 380 859,88 zł.

Przekroczenie planu wydatków w rozdziale 92116 o kwotę 10 000,00 zł wynika z podwójnie przelanej dotacji dla Gminnej Biblioteki Publicznej w Rudniku – zwrot nadmiernie pobranej dotacji nastąpił w 02/2011r.

Szczegółową charakterystykę z wykonania wydatków ogółem zawiera załącznik **Nr 3**. Realizację planu wydatków związanych z realizacją zadań z zakresu administracji rządowej i innych zadań zleconych gminie ustawami oraz przyjętych przez gminę na podstawie porozumień zawiera załącznik **Nr 4**.

Zestawienie zadań majątkowych wraz z ich krótką charakterystyką zawiera załącznik **Nr 12** do niniejszego sprawozdania opisowego.

W ramach prac odtworzeniowych (§ 4270) wykonano następujące zadania:

- remont studzienki ściekowej ul. Strażacka w Sławikowie 5 000,00 zł,
- utwardzenie dróg polnych w Gamowie (środki Funduszu Sołeckiego) 12 240,36 zł,
- remont studzienek kanalizacyjnych ul. Słoneczna i Wesola w Rudniku 2 529,06 zł,
- utwardzenie pobocza ul. Słoneczna w Strzybniku 4 420,00 zł,
- wyrównanie drogi do boiska w Grzegorzowicach 13 736,60 zł,

- remont odcinka ul. Sławikowska w Lasakach 11 605,51 zł i z dotacji 57 965,05 zł (po powodzi),
- remont rowu przydrożnego i przepustów ul. Nadodrzańska w Lasakach 45 033,32 zł (po powodzi),
- remont kanalizacji deszczowej przy ul. Wolności w Łubowicach 5 068,62 zł,
- remont pokrycia dachu w Ośrodku Zdrowia w Rudniku i Szonowicach 5 480,63 zł,
- remont pomieszczeń biurowych UG 8 499,74 zł,
- wykonanie drenażu i izolacji wokół budynku UG 9 146,00 zł,
- wykonanie schodów zew. przed budynkiem UG 5 500,00 zł,
- remont OSP w Gamowie 23 061,79 zł,
- drenaż wokół sali gimnastycznej w Grzegorzowicach 5 000,01 zł,
- remont świetlicy w Lasakach 9 400,09 zł (ze środków Regionalnego Ośrodka Polityki Społecznej),
- zakup i wymiana okien w świetlicy w Jastrzębiu (środki Funduszu Sołeckiego) 7 333,00 zł,
- adaptacja pomieszczenia gospodarczego celem powiększenia świetlicy w Grzegorzowicach 7 152,01 zł,

Ogółem za okres sprawozdawczy dochody wykonano w wysokości 15 008 589,26 zł, a wydatki w kwocie 17 751 885,96 zł, co daje ujemny wynik finansowy budżetu (-) 2 743 296,70 zł, zgodnie ze sprawozdaniem Rb-NDS. Ujemny wynik budżetu wynika z prowadzonej działalności inwestycyjnej gminy. Gmina w 2010r. nie zaciągnęła kredytu o charakterze konsumpcyjnym.

Plan przychodów – 2 921 136,00 zł wykonano w 103,31% na sumę 3 017 896,80 zł tytułem zaciągnięcia:

- kredytu długoterminowego na budowę kanalizacji sanitarnej w Rudniku w kwocie 1 402 668,00 zł,
- pożyczek z WFOŚiGW: na budowę kanalizacji 723 191 zł i na termomodernizację budynku w Gamowie 139 660 zł,
- pożyczki z Banku Gospodarstwa Krajowego na wyprzedzające finansowanie budowy kanalizacji sanitarnej 205 502,62 zł,
- wolnych środków na rachunku budżetu 546 875,18 zł.

Plan rozchodów- 287 100,00 zł wykonano w 95,64%. Na rozchody składają się spłaty pożyczek zaciągniętych w WFOŚiGW w Katowicach na termomodernizację budynków oświatowych i gminnych oraz kredytów długoterminowych. Łączne zobowiązanie z tytułu zaciągniętych pożyczek i kredytów długoterminowych na koniec okresu sprawozdawczego wynosiło 3 112 906,92zł. Ostateczna spłata zadłużenia nastąpi w 2021 roku. Na koniec okresu sprawozdawczego wystąpiły zobowiązania wymagalne w kwocie 48,80 zł, które zostały uregulowane w 01/20011r – odsetki nie wystąpiły.

W O Ź I T
mgr Alojzy Pieruszka

Rudnik, dnia 30.03.2011r.

**INFORMACJA
O STANIE MIENIA
KOMUNALNEGO**

GMINA RUDNIK

**Za okres od 01.10.2009r
do 31.12.2010r.**

Przedkładana **informacja** o stanie mienia komunalnego Gminy Rudnik obejmuje zestaw danych o majątku Gminy Rudnik według stanu na dzień **31 grudnia 2010 roku**.

Informacja zgodna jest z art. 267 ust. 1 pkt. 3 ustawy z dnia 27 sierpnia 2009 r. o finansach publicznych (Dz. U. Nr 157 z 2009 r. poz.1240 z późniejszymi zmianami).

Oprócz stanu mienia komunalnego w ujęciu ilościowym i wartościowym na dzień 31.12.2010r. niniejsza informacja zawiera dane o zmianach i zdarzeniach mających wpływ na stan mienia komunalnego, w stosunku do danych wykazanych w poprzedniej informacji.

W szczególności dotyczy to dochodów uzyskanych z tytułu wykonywania prawa własności, i innych danych mających wpływ na stan mienia komunalnego.

I. Dane dotyczące przysługujących gminie praw własności.

1. Zbiorcze zestawienie majątku Gminy

- Grunty**

Lp.	wyszczególnienie	powierzchnia w ha	wartość w zł
1	użytki rolne	10,6432	73.103
2	grunty leśne	0,7622	3.811
3	grunty zabudowane i zurbanizowane	68,5052	1.872.353
4	nieużytki	1,8972	9.486
5	grunty pod wodami	0,8400	4.200
	Grunty łącznie	82,6478	1.962.953

- Budynki , lokale i obiekty inżynierii lądowej i wodnej**

Lp.	wyszczególnienie	ilość	Wartość netto
1	Budynki administracji	3	464.860
2	Ośrodki Zdrowia	3	1.613.654
3	przedszkola	1	71.945
4	Szkoły Podstawowe i Gimnazja	7	5.596.207
5	Świetlice wiejskie	9	783.897
6	Szatnie sportowe	4	253.188
7	Budynki OSP	6	263.418
8	Budynki mieszkalne	6	779.331
9	Wodociąg grupowy i przepompownie(15 miejscowości)	15	2.088.080
10	Oczyszczalnie ścieków	2	59.527
11	Kanalizacja	3	90.611
12	szamba	1	0
13	studnie	5	27.830
14	Przystanki autobusowe i wiaty	20	113.871
15	ogrodzenia	10	51.649
16	Drogi ulice i place	40	8.716.331
	Łącznie	138	20.974.399

1.1. Zagospodarowanie mienia komunalnego gminy

1.1.1 Grunty gminne oddane w użytkowanie wieczyste

1. we wsi Sławików o pow. 0,0660 ha
2. we wsi Szonowice o pow. 0,5928 ha
3. we wsi Rudnik o pow. 0,4663 ha
4. we wsi Grzegorzowice o pow. 0,1321 ha
5. we wsi Modzurów o pow. 0,1763 ha
6. we wsi Strzybnik o pow. 0,9197 ha.

Razem 2,3532 ha

1.1.2. Gmina nie użytkuje wieczystie żadnych gruntów

1.1.3. Grunty wydzierżawione

Łącznie w dzierżawie pozostają grunty będące własnością gminy o powierzchni **11,03 ha**

1.1.4. Gmina nie dzierżawi żadnych gruntów.

1.2.1. Budynek , lokale i obiekty inżynierii lądowej i wodnej według użytkowania i posiadania

Lp.	wyszczególnienie	podmiot
1	Budynki administracji, drogi ulice i place, przystanki autobusowe i wiaty, kanalizacje deszczowe	w zarządzie Gminy
2	Ośrodki Zdrowia	Samodzielny Zakład Lecznictwa Ambulatoryjnego - użyczenie
3	Przedszkola, Szkoły Podstawowe i Gimnazja, Sale gimnastyczne	Poszczególne jednostki budżetowe w zarządzie i administrowaniu
4	Świetlice wiejskie	Pozostałe - w użytkowaniu przez stowarzyszenia i samorządy mieszkańców poszczególnych wsi
5	Szatnie sportowe	Ludowe Kluby Sportowe - w użyczeniu
6	Budynki OSP	Ochotnicze Straże Pożarne - w użyczeniu
7	Wodociąg grupowy w 15 miejscowościach, 3 przepompownie, zbiornik wyrównawczy, 2 oczyszczalnie ścieków, 6 budynków mieszkalnych, ogrodzenia, szamba, studnie	Zakład budżetowy – Zakład Wodociągów i Usług Komunalnych - w użyczeniu oraz zarządzie i administrowaniu

II. Dane dotyczące innych niż własność praw majątkowych

1. Udziały w akcjach

Agencja Rozwoju Rolnictwa i Przemysłu

Przetwórczego Region Racibórz na wartość **5 000,00zł**

III. Dane o zmianach w stanie mienia komunalnego w okresie obejmującym informację

1. Nabywanie nieruchomości na własność komunalną

W okresie od dnia 01.10.2009r do dnia 31.12.2010r. nabyto nieodpłatnie:

- Działkę niezabudowaną położoną w Ligocie Książęcej o nr 330/2 o pow. 0,0822ha na wartość 3 535 zł od Kaduk Bronisław Ligota Książęca zamiana działki nr 331/1 o pow. 0,0840 ha.
- Drogi na nowym osiedlu w Rudniku działki 58/68; 58/69; 58/70; 58/71; 58/72; 58/73; 58/121; 58/122; 58/123; 58/124; 58/125; 58/126; 58/127; 58/129; od Agencji Nieruchomości Rolnych Mikołów o łącznej pow. 2,3859 ha na wartość 1 288 386,00 zł

2. Zbywanie i sprzedaż nieruchomości

W okresie od dnia 01.10.2009r do dnia 31.12.2010r. sprzedano:

- nieruchomość zabudowaną w miejscowości Modzurów nr 36 i 37 o łącznej pow. 0,5110 ha na wartość 66.000,00 zł osobom prywatnym.
- drogę w miejscowości Ponięcice dz. nr 179/2 o pow. 0,0540 ha na wartość 3 755,16 zł RSP Ponięcice
- Działkę niezabudowaną położoną w Ligocie Książęcej o nr 331/1 o pow. 0,0840ha na wartość 3 535 zł do Kaduk Bronisław Ligota Książęca zamiana działki nr 330/2 o pow. 0,0822 ha.

IV. Dane o dochodach uzyskanych z tytułu wykonywania prawa własności i wydatki związane zagospodarowaniem mienia komunalnego do dnia 31.12.2010r.

1.1. Dochody

1. Opłaty za użytkowanie wieczyste i dzierżawę gruntów	5.700 zł
2. Opłata za pobór wody	384.710 zł
3. Czynsze z tytułu najmu lokali mieszkalnych	66.587 zł
4. Czynsze z tytułu lokali użytkowych	45.337 zł
5. Najem miejsca parkingowego przy budynku Urzędu przez Urząd Pocztowy	1.369 zł

Dochody razem: 503.703 zł

1.2. Wydatki

1. Przygotowanie nieruchomości do sprzedaży: pomiary, szacunki, ogłoszenia, usługi geodezyjno-kartograficzne	2.966 zł
2. Utrzymanie wodociągu	415.773 zł
3. Utrzymanie szkół i przedszkoli – remonty	34.800 zł
4. Ubezpieczenie mienia	10.273 zł
5. Koszty eksploatacji i utrzymania budynków gminnych oraz urządzeń komunalnych	390.500 zł

Razem wydatki : 854.312 zł

V. Inne dane i informacje o zdarzeniach mających wpływ na stan mienia komunalnego

1. Dane o planowanych dochodach uzyskanych z tytułu wykonywania prawa własności i planowanych wydatkach związanych z zagospodarowaniem mienia komunalnego w 2011 r.

1.1. Planowane dochody

1. Opłaty za użytkowanie wieczyste i dzierżawę	6.000 zł
2. Czysze za najem lokali mieszkalnych	95.000 zł
3. Czysze za najem lokali użytkowych	55.000 zł
4. Opłata za pobór wody	450.000 zł
5. Sprzedaż nieruchomości	350.000 zł

Planowane dochody razem : 956.000 zł

1. 2. Planowane wydatki

1. Przygotowanie nieruchomości do sprzedaży, pomiary, szacunki, ogłoszenia,	4.000 zł
2. Usługi geodezyjno-kartograficzne	4.000 zł
3. Utrzymanie urządzeń oczyszczalni i kanalizacji	90.000 zł
4. Remonty szkół i przedszkoli	171.600 zł
5. Ubezpieczenie mienia	17.200 zł
6. Koszty utrzymania wodociągu	500.000 zł
7. Koszty utrzymania budynków gminnych	348.300 zł
8. Koszty eksploatacji i urządzeń komunalnych	162.522 zł

Planowane wydatki razem : 1.297.622 zł

Rudnik, dnia 28.02.2011r.

Sporządził : B. Ławnik

INSPEKTOR

Bernarda...

WÓJT

mgr Alojzy Pieruska

**INFORMACJA TABELARYCZNO-OPISOWA Z WYKONANIA DOCHODÓW GMINY
ZA 2010 ROK**

Plan dochodów według uchwały budżetowej 15 252 996,80 zł
Plan po zm. na dzień 31.12.2010 r. 15 691 194,07 zł
Wykonanie dochodów ogółem do 31.12.2010 r. 15 008 589,26 zł

Dział	Rozdz.	§	Treść	Plan po zm.	Wykonanie	%
Dochody bieżące						
010			Rolnictwo i łowiectwo	407 364,27	416 173,39	102,16
	01008		Melioracje wodne	44 212,08	53 297,58	120,55
		0970	Wpływy z różnych dochodów	44 212,08	53 297,58	120,55
	01095		Pozostała działalność	363 152,19	362 875,81	99,92
		0470	Wpływy z opłat za zarząd, użytkowanie i użytkowanie wieczyste nieruchomości	3 450,00	3 334,55	96,65
		0750	Dochody z najmu i dzierżawy składników majątkowych Skarbu Państwa, jednostek samorządu terytorialnego lub innych jednostek zaliczanych do sektora finansów publicznych oraz innych umów o podobnym charakterze	2 550,00	2 296,23	90,05
		0920	Pozostałe odsetki	0,00	92,84	
		2010	Dotacje celowe otrzymane z budżetu państwa na realizację zadań bieżących z zakresu administracji rządowej oraz innych zadań zleconych gminie (związkom gmin) ustawami	357 152,19	357 152,19	100,00
600			Transport i łączność	100 000,00	100 000,00	100,00
	60078		Usuwanie skutków klęsk żywiołowych	100 000,00	100 000,00	100,00
		2030	Dotacje celowe otrzymane z budżetu państwa na realizację własnych zadań bieżących gmin (związków gmin)	100 000,00	100 000,00	100,00
710			Działalność usługowa	500,00	500,00	100,00
	71035		Cmentarze	500,00	500,00	100,00
		2020	Dotacje celowe otrzymane z budżetu państwa na zadania bieżące realizowane przez gminę na podstawie porozumień z organami administracji rządowej	500,00	500,00	100,00
750			Administracja publiczna	77 580,00	76 989,60	99,24
	75011		Urzędy wojewódzkie	35 934,00	35 391,65	98,49
		2010	Dotacje celowe otrzymane z budżetu państwa na realizację zadań bieżących z zakresu administracji rządowej oraz innych zadań zleconych gminie (związkom gmin) ustawami	35 584,00	35 390,10	99,46
		2360	Dochody jednostek samorządu terytorialnego związane z realizacją zadań z zakresu administracji rządowej oraz innych zadań zleconych ustawami	350,00	1,55	0,44
	75023		Urzędy gmin (miast i miast na prawach powiatu)	32 359,00	32 527,25	100,52
		0750	Dochody z najmu i dzierżawy składników majątkowych Skarbu Państwa, jednostek samorządu terytorialnego lub innych jednostek zaliczanych do sektora finansów publicznych oraz innych umów o podobnym charakterze	1 000,00	1 168,92	116,89
		0970	Wpływy z różnych dochodów	31 359,00	31 358,33	100,00
	75056		Spis powszechny i inne	9 287,00	9 070,70	97,67
		2010	Dotacje celowe otrzymane z budżetu państwa na realizację zadań bieżących z zakresu administracji rządowej oraz innych zadań zleconych gminie (związkom gmin) ustawami	9 287,00	9 070,70	97,67
751			Urzędy naczelnych organów władzy państwowej, kontroli i ochrony prawa oraz sądownictwa	48 306,00	37 098,00	76,80

	75101		Urzędy naczelnych organów władzy państwowej, kontroli i ochrony prawa	3 000,00	3 000,00	100,00
		2010	Dotacje celowe otrzymane z budżetu państwa na realizację zadań bieżących z zakresu administracji rządowej oraz innych zadań zleconych gminie (związkom gmin) ustawami	3 000,00	3 000,00	100,00
	75107		Wybory Prezydenta Rzeczypospolitej Polskiej	18 180,00	18 180,00	100,00
		2010	Dotacje celowe otrzymane z budżetu państwa na realizację zadań bieżących z zakresu administracji rządowej oraz innych zadań zleconych gminie (związkom gmin) ustawami	18 180,00	18 180,00	100,00
	75109		Wybory do rad gmin, rad powiatów i sejmików województw, wybory wójtów, burmistrzów i prezydentów miast oraz referenda gminne, powiatowe i wojewódzkie	27 126,00	15 918,00	58,68
		2010	Dotacje celowe otrzymane z budżetu państwa na realizację zadań bieżących z zakresu administracji rządowej oraz innych zadań zleconych gminie (związkom gmin) ustawami	27 126,00	15 918,00	58,68
754			Bezpieczeństwo publiczne i ochrona przeciwpożarowa	109 726,00	89 824,74	81,86
	75414		Obrona cywilna	750,00	750,00	100,00
		2320	Dotacje celowe otrzymane z powiatu na zadania bieżące realizowane na podstawie porozumień (umów) między jednostkami samorządu terytorialnego	750,00	750,00	100,00
	75478		Usuwanie skutków klęsk żywiołowych	108 976,00	89 074,74	81,74
		0960	Otrzymane spadki, zapisy i darowizny w postaci pieniężnej	7 776,00	7 776,00	100,00
		2010	Dotacje celowe otrzymane z budżetu państwa na realizację zadań bieżących z zakresu administracji rządowej oraz innych zadań zleconych gminie (związkom gmin) ustawami	1 200,00	1 200,00	100,00
		2030	Dotacje celowe otrzymane z budżetu państwa na realizację własnych zadań bieżących gmin (związków gmin)	100 000,00	80 098,74	80,10
756			Dochody od osób prawnych, od osób fizycznych i od innych jednostek nieposiadających osobowości prawnej oraz wydatki związane z ich poborem	3 219 047,00	3 096 773,14	96,20
	75601		Wpływy z podatku dochodowego od osób fizycznych	5 000,00	3 793,84	75,88
		0350	Podatek od działalności gospodarczej osób fizycznych, opłacany w formie karty podatkowej	5 000,00	3 759,84	75,20
		0910	Odsetki od nieterminowych wpłat z tytułu podatków i opłat	0	34,00	
	75615		Wpływy z podatku rolnego, podatku leśnego, podatku od czynności cywilnoprawnych, podatków i opłat lokalnych od osób prawnych i innych jednostek organizacyjnych	999 640,00	956 435,00	95,68
		0310	Podatek od nieruchomości	625 000,00	599 398,00	95,90
		0320	Podatek rolny	358 858,00	341 077,00	95,05
		0330	Podatek leśny	5 000,00	5 178,00	103,56
		0340	Podatek od środków transportowych	4 890,00	4 890,00	100,00
		0910	Odsetki od nieterminowych wpłat z tytułu podatków i opłat	5 892,00	5 892,00	100,00
	75616		Wpływy z podatku rolnego, podatku leśnego, podatku od spadków i darowizn, podatku od czynności cywilno-prawnych oraz podatków i opłat lokalnych od osób fizycznych	1 004 406,00	1 048 334,72	104,37
		0310	Podatek od nieruchomości	450 000,00	451 398,71	100,31
		0320	Podatek rolny	414 000,00	420 793,75	101,64
		0330	Podatek leśny	350,00	302,78	86,51
		0340	Podatek od środków transportowych	55 732,00	61 888,00	111,05
		0360	Podatek od spadków i darowizn	28 000,00	37 376,00	133,49
		0370	Opłata od posiadania psów	90,00	90,00	100,00
		0500	Podatek od czynności cywilnoprawnych	45 000,00	64 199,00	142,66
		0690	Wpływy z różnych opłat	1 234,00	1 594,80	129,24


	0910	Odsetki od nieterminowych wpłat z tytułu podatków i opłat	10 000,00	10 691,68	106,92
75618		Wpływy z innych opłat stanowiących dochody jednostek samorządu terytorialnego na podstawie ustaw	242 655,00	141 064,00	58,13
	0410	Wpływy z opłaty skarbowej	19 000,00	19 847,25	104,46
	0480	Wpływy z opłat za zezwolenia na sprzedaż alkoholu	50 000,00	46 111,59	92,22
	0490	Wpływy z innych lokalnych opłat pobieranych przez jednostki samorządu terytorialnego na podstawie odrębnych ustaw	164 003,00	65 448,00	39,91
	0590	Wpływy z opłat za koncesje i licencje	9 652,00	9 651,56	100,00
	0920	Pozostałe odsetki	0,00	5,60	
75621		Udziały gmin w podatkach stanowiących dochód budżetu państwa	967 346,00	947 145,58	97,91
	0010	Podatek dochodowy od osób fizycznych	966 608,00	945 835,00	97,85
	0020	Podatek dochodowy od osób prawnych	738,00	1 310,58	177,59
758		Różne rozliczenia	7 572 313,00	7 586 221,19	100,18
75801		Część oświatowa subwencji ogólnej dla jednostek samorządu terytorialnego	5 296 422,00	5 296 422,00	100,00
	2920	Subwencje ogólne z budżetu państwa	5 296 422,00	5 296 422,00	100,00
75807		Część wyrównawcza subwencji ogólnej dla gmin	2 147 897,00	2 147 897,00	100,00
	2920	Subwencje ogólne z budżetu państwa	2 147 897,00	2 147 897,00	100,00
75814		Różne rozliczenia finansowe	87 994,00	141 902,19	161,26
	0920	Pozostałe odsetki	12 900,00	66 799,61	517,83
	0970	Wpływy z różnych dochodów	75 094,00	75 102,58	100,01
75818		Rezerwy ogólne i celowe	40 000,00	0,00	0,00
	0920	Pozostałe odsetki	40 000,00	0,00	0,00
801		Oświata i wychowanie	446 652,80	462 066,20	103,45
80101		Szkoły podstawowe	41 313,00	50 387,94	121,97
	0830	Wpływy z usług	32 634,00	41 355,51	126,73
	0920	Pozostałe odsetki	700,00	853,43	121,92
	0960	Otrzymane spadki, zapisy i darowizny w postaci pieniężnej	1 979,00	2 179,00	110,11
	2030	Dotacje celowe otrzymane z budżetu państwa na realizację własnych zadań bieżących gmin (związków gmin)	6 000,00	6 000,00	100,00
80104		Przedszkola	91 100,00	89 214,77	97,93
	0830	Wpływy z usług	90 100,00	88 121,18	97,80
	0920	Pozostałe odsetki	500,00	593,59	118,72
	0960	Otrzymane spadki, zapisy i darowizny w postaci pieniężnej	500,00	500,00	100,00
80146		Dokształcanie i doskonalenie nauczycieli	64 320,80	62 077,49	96,51
	0920	Pozostałe odsetki	0,00	21,73	
	2007	Dotacje celowe w ramach programów finansowanych z udziałem środków europejskich oraz środków o których mowa w art.5 ust.1 pkt 3 oraz ust. 3 pkt 5 i 6 ustawy, lub płatności w ramach budżetu środków europejskich	64 320,80	62 055,76	96,48
80148		Stołówki szkolne i przedszkolne	98 000,00	110 083,90	112,33
	0830	Wpływy z usług	98 000,00	110 083,90	112,33
80195		Pozostała działalność	151 919,00	150 302,10	98,94
	2440	Dotacje otrzymane z funduszy celowych na realizację zadań bieżących jednostek sektora finansów publicznych	151 919,00	150 302,10	98,94
851		Ochrona zdrowia	18 100,00	17 900,00	98,90
85154		Przeciwdziałanie alkoholizmowi	17 900,00	17 900,00	100,00


	2710	Wpływy z tytułu pomocy finansowej udzielanej między jednostkami samorządu terytorialnego na dofinansowanie własnych zadań bieżących	17 900,00	17 900,00	100,00
85195		Pozostała działalność	200,00	0,00	0,00
	2010	Dotacje celowe otrzymane z budżetu państwa na realizację zadań bieżących z zakresu administracji rządowej oraz innych zadań zleconych gminie (związkom gmin) ustawami	200,00	0,00	0,00
852		Pomoc społeczna	2 917 233,00	2 886 838,77	98,96
85212		Świadczenia rodzinne, świadczenia z funduszu alimentacyjnego oraz składki na ubezpieczenia emerytalne i rentowe z ubezpieczenia społecznego	791 793,00	789 090,01	99,66
	0920	Pozostałe odsetki	0,00	116,35	
	0970	Wpływy z różnych dochodów	0,00	300,00	
	2010	Dotacje celowe otrzymane z budżetu państwa na realizację zadań bieżących z zakresu administracji rządowej oraz innych zadań zleconych gminie (związkom gmin) ustawami	790 000,00	785 702,70	99,46
	2360	Dochody jednostek samorządu terytorialnego związane z realizacją zadań z zakresu administracji rządowej oraz innych zadań zleconych ustawami	1 793,00	2 970,96	165,70
85213		Składki na ubezpieczenie zdrowotne opłacane za osoby pobierające niektóre świadczenia z pomocy społecznej, niektóre świadczenia rodzinne oraz za osoby uczestniczące w zajęciach w centrum integracji społecznej	3 056,00	2 914,19	95,36
	2010	Dotacje celowe otrzymane z budżetu państwa na realizację zadań bieżących z zakresu administracji rządowej oraz innych zadań zleconych gminie (związkom gmin) ustawami	1 500,00	1 361,88	90,79
	2030	Dotacje celowe otrzymane z budżetu państwa na realizację własnych zadań bieżących gmin (związków gmin)	1 556,00	1 552,31	99,76
85214		Zasiłki i pomoc w naturze oraz składki na ubezpieczenia emerytalne i rentowe	21 000,00	20 458,49	97,42
	2030	Dotacje celowe otrzymane z budżetu państwa na realizację własnych zadań bieżących gmin (związków gmin)	21 000,00	20 458,49	97,42
85216		Zasiłki stałe	17 281,00	17 247,63	99,81
	2030	Dotacje celowe otrzymane z budżetu państwa na realizację własnych zadań bieżących gmin (związków gmin)	17 281,00	17 247,63	99,81
85219		Osrodki pomocy społecznej	69 681,00	69 533,46	99,79
	0920	Pozostałe odsetki	3 500,00	3 352,46	95,78
	2030	Dotacje celowe otrzymane z budżetu państwa na realizację własnych zadań bieżących gmin (związków gmin)	66 181,00	66 181,00	100,00
85228		Usługi opiekuńcze i specjalistyczne usługi opiekuńcze	5 000,00	1 369,20	27,38
	0830	Wpływy z usług	5 000,00	1 369,20	27,38
85278		Usuwanie skutków klęsk żywiołowych	1 765 946,00	1 752 682,78	99,25
	2010	Dotacje celowe otrzymane z budżetu państwa na realizację zadań bieżących z zakresu administracji rządowej oraz innych zadań zleconych gminie (związkom gmin) ustawami	1 765 946,00	1 752 682,78	99,25
85295		Pozostała działalność	243 476,00	233 543,01	95,92
	2007	Dotacje celowe w ramach programów finansowanych z udziałem środków europejskich oraz środków o których mowa w art.5 ust.1 pkt 3 oraz ust. 3 pkt 5 i 6 ustawy, lub płatności w ramach budżetu środków europejskich	119 009,00	119 008,46	100,00
	2009	Dotacje celowe w ramach programów finansowanych z udziałem środków europejskich oraz środków o których mowa w art.5 ust.1 pkt 3 oraz ust. 3 pkt 5 i 6 ustawy, lub płatności w ramach budżetu środków europejskich	5 126,00	6 300,44	122,91

		2010	Dotacje celowe otrzymane z budżetu państwa na realizację zadań bieżących z zakresu administracji rządowej oraz innych zadań zleconych gminie (związkom gmin) ustawami	78 000,00	68 109,81	87,32
		2030	Dotacje celowe otrzymane z budżetu państwa na realizację własnych zadań bieżących gmin (związków gmin)	41 341,00	40 124,30	97,06
854			Edukacyjna opieka wychowawcza	124 739,00	117 057,62	93,84
	85412		Kolonie i obozy oraz inne formy wypoczynku dzieci i młodzieży szkolnej, a także szkolenia młodzieży	3 030,00	3 030,00	100,00
		0960	Otrzymane spadki, zapisy i darowizny w postaci pieniężnej	300,00	300,00	100,00
		2440	Dotacje otrzymane z funduszy celowych na realizację zadań bieżących jednostek sektora finansów publicznych	2 730,00	2 730,00	100,00
	85415		Pomoc materialna dla uczniów	91 994,00	80 255,69	87,24
		2030	Dotacje celowe otrzymane z budżetu państwa na realizację własnych zadań bieżących gmin (związków gmin)	91 994,00	80 255,69	87,24
	85495		Pozostała działalność	29 715,00	33 771,93	113,65
		2707	Środki na dofinansowanie własnych zadań bieżących gmin (związków gmin), powiatów (związków powiatów), samorządów województw, pozyskane z innych źródeł	29 715,00	29 715,19	100,00
		2709	Środki na dofinansowanie własnych zadań bieżących gmin (związków gmin), powiatów (związków powiatów), samorządów województw, pozyskane z innych źródeł	0,00	4 056,74	
900			Gospodarka komunalna i ochrona środowiska	24 164,00	24 164,61	100,00
	90019		Wpływy i wydatki związane z gromadzeniem środków z opłat i kar za korzystanie ze środowiska	22 112,00	22 112,37	100,00
		0690	Wpływy z różnych opłat	22 112,00	22 112,37	100,00
	90020		Wpływy i wydatki związane z gromadzeniem środków z opłat produktowych	2 052,00	2 052,24	100,01
		0400	Wpływy z opłaty produktowej	2 052,00	2 052,24	100,01
921			Kultura i ochrona dziedzictwa narodowego	3 000,00	1 300,00	43,33
	92195		Pozostała działalność	3 000,00	1 300,00	43,33
		0830	Wpływy z usług	3 000,00	1 300,00	43,33
926			Kultura fizyczna i sport	15 000,00	11 029,00	73,53
	92605		Zadania w zakresie kultury fizycznej i sportu	15 000,00	11 029,00	73,53
		2440	Dotacje otrzymane z funduszy celowych na realizację zadań bieżących jednostek sektora finansów publicznych	15 000,00	11 029,00	73,53
			Razem dochody bieżące:	15 083 725,07	14 923 936,26	98,94

Dział	Rozdz.	§	Treść	Plan po zm.	Wykonanie	%
			Dochody majątkowe			
700			Gospodarka mieszkaniowa	359 975,00	79 053,00	21,96
	70005		Gospodarka gruntami i nieruchomościami	350 000,00	69 078,00	19,74
		0770	Wpłaty z tytułu odpłatnego nabycia prawa własności oraz prawa użytkowania wieczystego nieruchomości	350 000,00	69 078,00	19,74
	70095		Pozostała działalność	9 975,00	9 975,00	100,00
		6260	Dotacje otrzymane z funduszy celowych na finansowanie lub dofinansowanie kosztów realizacji inwestycji i zakupów inwestycyjnych jednostek sektora finansów publicznych	9 975,00	9 975,00	100,00
801			Oświata i wychowanie	5 600,00	5 600,00	100,00
	80146		Dokształcanie i doskonalenie nauczycieli	5 600,00	5 600,00	100,00
		6207	Dotacje celowe w ramach programów finansowanych z udziałem środków europejskich oraz środków, o których mowa w art.5 ust.1 pkt. 3 oraz ust. 3 pkt 5 i 6 ustawy, lub płatności w ramach budżetu środków europejskich	5 600,00	5 600,00	100,00

921		Kultura i ochrona dziedzictwa narodowego	241 894,00	0,00	0,00
	92109	Domy i ośrodki kultury, świetlice i kluby	241 894,00	0,00	0,00
	6297	Środki na dofinansowanie własnych inwestycji gmin (związków gmin), powiatów (związków powiatów), samorządów województw, pozyskane z innych źródeł	241 894,00	0,00	0,00
		Razem dochody majątkowe:	607 469,00	84 653,00	13,94
		Dochody ogółem:	15 691 194,07	15 008 589,26	95,65

WÓJ T

mgr Alojzy Pieruszka



WYKONANIE DOCHODÓW ZA 2010 ROK
związanych z realizacją zadań zleconych oraz przyjętych przez gminę na podstawie porozumień
z administracją rządową i innymi jednostkami samorządu terytorialnego

Dział	Rozdział	§	Treść	Plan	Wykonanie	%
010			Rolnictwo i łowiectwo	357 152,19	357 152,19	100,00
	01095		Pozostała działalność	357 152,19	357 152,19	100,00
		2010	Dotacje celowe otrzymane z budżetu państwa na realizację zadań bieżących z zakresu administracji rządowej oraz innych zadań zleconych gminie (związkom gmin) ustawami	357 152,19	357 152,19	100,00
750			Administracja publiczna	44 871,00	44 460,80	99,09
	75011		Urzędy wojewódzkie	35 584,00	35 390,10	99,46
		2010	Dotacje celowe otrzymane z budżetu państwa na realizację zadań bieżących z zakresu administracji rządowej oraz innych zadań zleconych gminie (związkom gmin) ustawami	35 584,00	35 390,10	99,46
	75056		Spis powszechny i inne	9 287,00	9 070,70	97,67
		2010	Dotacje celowe otrzymane z budżetu państwa na realizację zadań bieżących z zakresu administracji rządowej oraz innych zadań zleconych gminie (związkom gmin) ustawami	9 287,00	9 070,70	97,67
751			Urzędy naczelnych organów władzy państwowej, kontroli i ochrony prawa oraz sądownictwa	48 306,00	37 098,00	76,80
	75101		Urzędy naczelnych organów władzy państwowej, kontroli i ochrony prawa	3 000,00	3 000,00	100,00
		2010	Dotacje celowe otrzymane z budżetu państwa na realizację zadań bieżących z zakresu administracji rządowej oraz innych zadań zleconych gminie (związkom gmin) ustawami	3 000,00	3 000,00	100,00
	75107		Wybory Prezydenta Rzeczypospolitej Polskiej	18 180,00	18 180,00	100,00
		2010	Dotacje celowe otrzymane z budżetu państwa na realizację zadań bieżących z zakresu administracji rządowej oraz innych zadań zleconych gminie (związkom gmin) ustawami	18 180,00	18 180,00	100,00
	75109		Wybory do rad gmin, rad powiatów i sejmików województw, wybory wójtów, burmistrzów i prezydentów miast oraz referenda gminne, powiatowe i wojewódzkie	27 126,00	15 918,00	58,68
		2010	Dotacje celowe otrzymane z budżetu państwa na realizację zadań bieżących z zakresu administracji rządowej oraz innych zadań zleconych gminie (związkom gmin) ustawami	27 126,00	15 918,00	58,68
754			Bezpieczeństwo publiczne i ochrona przeciwpożarowa	1 200,00	1 200,00	100,00
	75478		Usuwanie skutków klęsk żywiołowych	1 200,00	1 200,00	100,00
		2010	Dotacje celowe otrzymane z budżetu państwa na realizację zadań bieżących z zakresu administracji rządowej oraz innych zadań zleconych gminie (związkom gmin) ustawami	1 200,00	1 200,00	100,00

851			Ochrona zdrowia	200,00	0,00	0,00
	85195		Pozostała działalność	200,00	0,00	0,00
		2010	Dotacje celowe otrzymane z budżetu państwa na realizację zadań bieżących z zakresu administracji rządowej oraz innych zadań zleconych gminie (związkom gmin) ustawami	200,00	0,00	0,00
852			Pomoc społeczna	2 635 446,00	2 607 857,17	98,95
	85212		Świadczenia rodzinne, zaliczka alimentacyjna oraz składki na ubezpieczenia emerytalne i rentowe z ubezpieczenia społecznego	790 000,00	785 702,70	99,46
		2010	Dotacje celowe otrzymane z budżetu państwa na realizację zadań bieżących z zakresu administracji rządowej oraz innych zadań zleconych gminie (związkom gmin) ustawami	790 000,00	785 702,70	99,46
	85213		Składki na ubezpieczenie zdrowotne opłacane za osoby pobierające niektóre świadczenia z pomocy społecznej, niektóre świadczenia rodzinne oraz za osoby uczestniczące w zajęciach w centrum integracji społecznej	1 500,00	1 361,88	90,79
		2010	Dotacje celowe otrzymane z budżetu państwa na realizację zadań bieżących z zakresu administracji rządowej oraz innych zadań zleconych gminie (związkom gmin) ustawami	1 500,00	1 361,88	90,79
	85278		Usuwanie skutków klęsk żywiołowych	1 765 946,00	1 752 682,78	99,25
		2010	Dotacje celowe otrzymane z budżetu państwa na realizację zadań bieżących z zakresu administracji rządowej oraz innych zadań zleconych gminie (związkom gmin) ustawami	1 765 946,00	1 752 682,78	99,25
	85295		Pozostała działalność	78 000,00	68 109,81	87,32
		2010	Dotacje celowe otrzymane z budżetu państwa na realizację zadań bieżących z zakresu administracji rządowej oraz innych zadań zleconych gminie (związkom gmin) ustawami	78 000,00	68 109,81	87,32
			Razem dotacje na zadania zlecone z zakresu administracji rządowej:	3 087 175,19	3 047 768,16	98,72

Dział	Rozdział	§	Treść	Plan	Wykonanie	%
710			Działalność usługowa	500,00	500,00	100,00
	71035		Opłaty	500,00	500,00	100,00
		2020	Dotacje celowe otrzymane z budżetu państwa na zadania bieżące realizowane przez gminę na podstawie porozumień z organami administracji rządowej	500,00	500,00	100,00
754			Bezpieczeństwo publiczne i ochrona przeciwpożarowa	750,00	750,00	100,00
	75414		Obrona cywilna	750,00	750,00	100,00
		2320	Dotacje celowe otrzymane z powiatu na zadania bieżące realizowane na podstawie porozumień (umów) między jednostkami samorządu terytorialnego	750,00	750,00	100,00
			Razem dotacje na zadania realizowane na podstawie porozumień:	1 250,00	1 250,00	100,00

W O J T
mgr Alojzy Pieruszka

**INFORMACJA TABELARYCZNO-OPISOWA Z WYKONANIA WYDATKÓW BUDŻETOWYCH
ZA 2010 ROK**

Plan wydatków według uchwały budżetowej 21 250 904,80 zł
Plan po zm. na dzień 31.12.2010 r. 18 325 230,07 zł
Wykonanie wydatków ogółem do 31.12.2010 r. 17 751 885,96 zł

Dział	Rozdz.	§	Treść	Plan	Wykonanie	%
010			Rolnictwo i łowiectwo	2 814 736,27	2 802 200,69	99,55
	01008		Melloracje wodne	74 212,08	68 793,25	92,70
		2830	Dotacja celowa z budżetu na finansowanie lub dofinansowanie zadań zleconych do realizacji pozostałym jednostkom nie zaliczanym do sektora finansów publicznych	10 000,00	10 000,00	100,00
		4010	Wynagrodzenia osobowe pracowników	51 043,52	46 440,93	90,98
		4110	Składki na ubezpieczenia społeczne	6 902,56	6 877,54	99,64
		4120	Składki na Fundusz Pracy	1 176,00	467,79	39,78
		4210	Zakup materiałów i wyposażenia	2 390,00	2 387,38	99,89
		4440	Odpisy na zakładowy fundusz świadczeń socjalnych	2 700,00	2 619,61	97,02
	01010		Infrastruktura wodociągowa i sanitacyjna wsi	2 364 362,00	2 357 533,44	99,71
		6050	Wydatki inwestycyjne jednostek budżetowych	23 000,00	22 999,99	100,00
		6057	Wydatki inwestycyjne jednostek budżetowych	205 503,00	205 502,62	100,00
		6059	Wydatki inwestycyjne jednostek budżetowych	1 924 559,00	1 924 558,83	100,00
		6210	Dotacje celowe z budżetu na finansowanie lub dofinansowanie kosztów realizacji inwestycji i zakupów inwestycyjnych zakładów budżetowych	10 000,00	3 172,00	31,72
		6217	Dotacje celowe z budżetu na finansowanie lub dofinansowanie kosztów realizacji inwestycji i zakupów inwestycyjnych zakładów budżetowych	123 750,00	123 750,00	100,00
		6219	Dotacje celowe z budżetu na finansowanie lub dofinansowanie kosztów realizacji inwestycji i zakupów inwestycyjnych zakładów budżetowych	77 550,00	77 550,00	100,00
	01030		Izby rolnicze	17 510,00	17 509,31	100,00
		2850	Wpłaty gmin na rzecz izb rolniczych w wysokości 2% uzyskanych wpływów z podatku rolnego	17 510,00	17 509,31	100,00
	01095		Pozostała działalność	358 652,19	358 364,69	99,92
		4010	Wynagrodzenia osobowe pracowników	3 630,00	3 630,00	100,00
		4110	Składki na ubezpieczenia społeczne	548,13	548,13	100,00
		4120	Składki na Fundusz Pracy	88,94	88,94	100,00
		4210	Zakup materiałów i wyposażenia	900,00	612,50	68,06
		4300	Zakup usług pozostałych	2 085,30	2 085,30	100,00
		4370	Oplata z tytułu zakupu usług telekomunikacyjnych świadczonych w stacjonarnej publicznej sieci telefonicznej.	184,72	184,72	100,00
		4430	Różne opłaty i składki	350 149,21	350 149,21	100,00
		4740	Zakup materiałów papierniczych do sprzętu drukarskiego i urządzeń kserograficznych	200,00	200,00	100,00
		4750	Zakup akcesoriów komputerowych, w tym programów i licencji	865,89	865,89	100,00

600		Transport i łączność	1 326 733,00	1 204 323,38	90,77
	60004	Lokalny transport zbiorowy	29 800,00	27 126,53	91,03
	4300	Zakup usług pozostałych	29 800,00	27 126,53	91,03
	60014	Drogi publiczne powiatowe	300 000,00	300 000,00	100,00
	6300	Dotacja celowa na pomoc finansową udzielaną między jednostkami samorządu terytorialnego na dofinansowanie własnych zadań inwestycyjnych i zakupów inwestycyjnych	300 000,00	300 000,00	100,00
	60016	Drogi publiczne gminne	206 381,00	172 191,80	83,43
	4210	Zakup materiałów i wyposażenia	1 240,00	1 231,42	99,31
	4270	Zakup usług remontowych	39 793,00	12 521,19	31,47
	4300	Zakup usług pozostałych	117 848,00	116 947,19	99,24
	4590	Kary i odszkodowania wypłacane na rzecz osób fizycznych	500,00	500,00	100,00
	6050	Wydatki inwestycyjne jednostek budżetowych	47 000,00	40 992,00	87,22
	60017	Drogi wewnętrzne	662 552,00	583 328,32	88,04
	4210	Zakup materiałów i wyposażenia	5 000,00	1 665,98	33,32
	4270	Zakup usług remontowych	106 970,00	56 924,28	53,22
	4300	Zakup usług pozostałych	31 400,00	30 832,59	98,19
	6050	Wydatki inwestycyjne jednostek budżetowych	517 182,00	492 555,47	95,24
	6060	Wydatki na zakupy inwestycyjne jednostek budżetowych	2 000,00	1 350,00	67,50
	60078	Usuwanie skutków klęsk żywiołowych	128 000,00	121 676,73	95,06
	4260	Zakup energii	1 120,00	1 117,08	99,74
	4270	Zakup usług remontowych	115 900,00	109 607,25	94,57
	4300	Zakup usług pozostałych	10 980,00	10 952,40	99,75
700		Gospodarka mieszkaniowa	342 035,00	323 134,65	94,47
	70005	Gospodarka gruntami i nieruchomościami	9 000,00	6 164,18	68,49
	4300	Zakup usług pozostałych	9 000,00	6 164,18	68,49
	70095	Pozostała działalność	333 035,00	316 970,47	95,18
	4170	Wynagrodzenia bezosobowe	521,00	0,00	0,00
	4210	Zakup materiałów i wyposażenia	3 000,00	0,00	0,00
	4270	Zakup usług remontowych	9 479,00	6 001,63	63,32
	4430	Różne opłaty i składki	400,00	349,65	87,41
	6050	Wydatki inwestycyjne jednostek budżetowych	319 635,00	310 619,19	97,18
710		Działalność usługowa	12 000,00	11 405,14	95,04
	71004	Plany zagospodarowania przestrzennego	4 499,57	3 904,71	86,78
	4170	Wynagrodzenia bezosobowe	3 150,00	3 116,00	98,92
	4300	Zakup usług pozostałych	1 349,57	788,71	58,44
	71014	Opracowania geodezyjne i kartograficzne	7 000,43	7 000,43	100,00
	4300	Zakup usług pozostałych	7 000,43	7 000,43	100,00
	71035	Cmentarze	500,00	500,00	100,00
	4210	Zakup materiałów i wyposażenia	500,00	500,00	100,00
750		Administracja publiczna	1 584 205,00	1 556 613,86	98,26
	75011	Urzędy wojewódzkie	138 981,88	131 072,16	94,31
	2710	Dotacja celowa na pomoc finansową udzielaną między jednostkami samorządu terytorialnego na dofinansowanie własnych zadań bieżących	2 806,00	2 806,00	100,00
	3020	Wydatki osobowe niezaliczone do wynagrodzeń	200,00	200,00	100,00

	4010	Wynagrodzenia osobowe pracowników	87 299,61	83 647,96	95,82
	4040	Dodatkowe wynagrodzenie roczne	3 936,00	3 935,44	99,99
	4110	Składki na ubezpieczenia społeczne	12 934,47	12 507,26	96,70
	4120	Składki na Fundusz Pracy	2 179,92	1 564,84	71,78
	4210	Zakup materiałów i wyposażenia	10 679,00	9 997,63	93,62
	4280	Zakup usług zdrowotnych	200,00	168,00	84,00
	4300	Zakup usług pozostałych	4 650,00	4 636,71	99,71
	4370	Opłata z tytułu zakupu usług telekomunikacyjnych świadczonych w stacjonarnej publicznej sieci telefonicznej	3 400,00	2 832,12	83,30
	4410	Podróże służbowe krajowe	1 750,00	1 400,80	80,05
	4440	Odpisy na zakładowy fundusz świadczeń socjalnych	2 400,00	2 242,37	93,43
	4700	Szkolenia pracowników niebędących członkami korpusu służby cywilnej	370,00	370,00	100,00
	4740	Zakup materiałów papierniczych do sprzętu drukarskiego i urządzeń kserograficznych	750,00	573,16	76,42
	4750	Zakup akcesoriów komputerowych, w tym programów i licencji	5 426,88	4 189,87	77,21
75022		Rady gmin (miast i miast na prawach powiatu)	119 453,12	119 183,14	99,77
	3030	Różne wydatki na rzecz osób fizycznych	94 319,12	94 319,12	100,00
	4210	Zakup materiałów i wyposażenia	4 014,00	4 013,45	99,99
	4300	Zakup usług pozostałych	1 900,00	1 900,00	100,00
	4430	Różne opłaty i składki	15 700,00	15 623,20	99,51
	4740	Zakup materiałów papierniczych do sprzętu drukarskiego i urządzeń kserograficznych	1 020,00	827,37	81,11
	4750	Zakup akcesoriów komputerowych, w tym programów i licencji	2 500,00	2 500,00	100,00
75023		Urzędy gmin (miast i miast na prawach powiatu)	1 259 723,00	1 246 236,62	98,93
	3020	Wydatki osobowe niezaliczone do wynagrodzeń	600,00	400,00	66,67
	4010	Wynagrodzenia osobowe pracowników	768 826,00	767 790,61	99,87
	4040	Dodatkowe wynagrodzenie roczne	53 379,00	53 378,68	100,00
	4110	Składki na ubezpieczenia społeczne	121 220,00	118 124,98	97,45
	4120	Składki na Fundusz Pracy	19 700,00	19 128,71	97,10
	4140	Wpłaty na Państwowy Fundusz Rehabilitacji Osób Niepełnosprawnych	10 770,00	10 539,00	97,86
	4170	Wynagrodzenia bezosobowe	46 383,00	46 366,04	99,96
	4210	Zakup materiałów i wyposażenia	39 200,00	35 621,42	90,87
	4260	Zakup energii	14 100,00	13 915,84	98,69
	4270	Zakup usług remontowych	25 498,00	25 463,65	99,87
	4280	Zakup usług zdrowotnych	900,00	867,00	96,33
	4300	Zakup usług pozostałych	47 808,00	46 487,77	97,24
	4350	Zakup usług dostępu do sieci Internet	3 110,00	2 998,07	96,40
	4360	Opłaty z tytułu zakupu usług telekomunikacyjnych świadczonych w ruchomej publicznej sieci telefonicznej	2 340,00	2 337,39	99,89
	4370	Opłata z tytułu zakupu usług telekomunikacyjnych świadczonych w stacjonarnej publicznej sieci telefonicznej	7 170,00	6 967,61	97,18
	4410	Podróże służbowe krajowe	19 045,00	19 044,09	100,00
	4430	Różne opłaty i składki	12 085,00	11 537,65	95,47
	4440	Odpisy na zakładowy fundusz świadczeń socjalnych	23 080,00	22 518,08	97,57

	4590	Kary i odszkodowania wypłacane na rzecz osób fizycznych	13 500,00	13 500,00	100,00
	4600	Kary i odszkodowania wypłacane na rzecz osób prawnych i innych jednostek organizacyjnych	2 479,00	2 478,95	100,00
	4610	Koszty postępowania sądowego i prokuratorskiego	1 780,00	1 674,00	94,04
	4700	Szkolenia pracowników niebędących członkami korpusu służby cywilnej	9 250,00	9 243,01	99,92
	4740	Zakup materiałów papierniczych do sprzętu drukarskiego i urządzeń kserograficznych	1 996,00	1 482,96	74,30
	4750	Zakup akcesoriów komputerowych, w tym programów i licencji	15 504,00	14 371,11	92,69
75056		Spis powszechny i inne	9 287,00	9 070,70	97,67
	3020	Wydatki osobowe niezaliczone do wynagrodzeń	5 194,00	5 110,70	98,40
	4110	Składki na ubezpieczenia społeczne	878,10	858,53	97,77
	4120	Składki na Fundusz Pracy	139,90	130,35	93,17
	4170	Wynagrodzenia bezosobowe	1 575,00	1 575,00	100,00
	4210	Zakup materiałów i wyposażenia	502,00	502,00	100,00
	4370	Opłata z tytułu zakupu usług telekomunikacyjnych świadczonych w stacjonarnej publicznej sieci telefonicznej	100,00	100,00	100,00
	4410	Podróże służbowe krajowe	636,00	635,12	99,86
	4740	Zakup materiałów papierniczych do sprzętu drukarskiego i urządzeń kserograficznych	60,00	60,00	100,00
	4750	Zakup akcesoriów komputerowych, w tym programów i licencji	202,00	99,00	49,01
75075		Promocja jednostek samorządu terytorialnego	38 710,00	37 495,32	96,86
	4210	Zakup materiałów i wyposażenia	8 110,00	7 655,18	94,39
	4300	Zakup usług pozostałych	30 600,00	29 840,14	97,52
75095		Pozostała działalność	18 050,00	13 555,92	75,10
	4210	Zakup materiałów i wyposażenia	15 465,00	11 562,72	74,77
	4300	Zakup usług pozostałych	2 585,00	1 993,20	77,11
751		Urzędy naczelných organów władzy państwowej, kontroli i ochrony prawa oraz sądownictwa	48 306,00	37 098,00	76,80
75101		Urzędy naczelných organów władzy państwowej, kontroli i ochrony prawa	3 000,00	3 000,00	100,00
	4210	Zakup materiałów i wyposażenia	850,00	850,00	100,00
	4300	Zakup usług pozostałych	600,00	600,00	100,00
	4350	Zakup usług dostępu do sieci Internet	400,00	400,00	100,00
	4370	Opłata z tytułu zakupu usług telekomunikacyjnych świadczonych w stacjonarnej publicznej sieci telefonicznej	300,00	300,00	100,00
	4740	Zakup materiałów papierniczych do sprzętu drukarskiego i urządzeń kserograficznych	300,00	300,00	100,00
	4750	Zakup akcesoriów komputerowych, w tym programów i licencji	550,00	550,00	100,00
75107		Wybory Prezydenta Rzeczypospolitej Polskiej	18 180,00	18 180,00	100,00
	3030	Różne wydatki na rzecz osób fizycznych	9 495,00	9 495,00	100,00
	4110	Składki na ubezpieczenia społeczne	491,51	491,51	100,00
	4120	Składki na Fundusz Pracy	79,75	79,75	100,00
	4170	Wynagrodzenia bezosobowe	3 255,00	3 255,00	100,00
	4210	Zakup materiałów i wyposażenia	1 623,29	1 623,29	100,00
	4300	Zakup usług pozostałych	300,00	300,00	100,00

	4370	Opłata z tytułu zakupu usług telekomunikacyjnych świadczonych w stacjonarnej publicznej sieci telefonicznej	200,00	200,00	100,00
	4410	Podróże służbowe krajowe	1 672,47	1 672,47	100,00
	4740	Zakup materiałów papierniczych do sprzętu drukarskiego i urządzeń kserograficznych	120,40	120,40	100,00
	4750	Zakup akcesoriów komputerowych, w tym programów i licencji	942,58	942,58	100,00
75109		Wybory do rad gmin, rad powiatów i sejmików województw, wybory wójtów, burmistrzów i prezydentów miast oraz referenda gminne, powiatowe i wojewódzkie	27 126,00	15 918,00	58,68
	3030	Różne wydatki na rzecz osób fizycznych	16 340,00	7 635,00	46,73
	4110	Składki na ubezpieczenia społeczne	664,40	464,33	69,89
	4120	Składki na Fundusz Pracy	107,80	75,35	69,90
	4170	Wynagrodzenia bezosobowe	4 400,00	3 075,00	69,89
	4210	Zakup materiałów i wyposażenia	839,80	558,15	66,46
	4300	Zakup usług pozostałych	1 300,00	1 195,60	91,97
	4370	Opłata z tytułu zakupu usług telekomunikacyjnych świadczonych w stacjonarnej publicznej sieci telefonicznej	200,00	200,00	100,00
	4410	Podróże służbowe krajowe	1 800,00	1 347,94	74,89
	4740	Zakup materiałów papierniczych do sprzętu drukarskiego i urządzeń kserograficznych	300,00	192,63	64,21
	4750	Zakup akcesoriów komputerowych, w tym programów i licencji	1 174,00	1 174,00	100,00
754		Bezpieczeństwo publiczne i ochrona przeciwpożarowa	426 582,00	359 589,55	84,30
75404		Komendy wojewódzkie Policji	33 000,00	33 000,00	100,00
	6170	Wpłaty jednostek na fundusz celowy na finansowanie i dofinansowanie zadań inwestycyjnych	33 000,00	33 000,00	100,00
75412		Ochotnicze strażne pożarne	226 591,00	180 471,48	79,65
	3030	Różne wydatki na rzecz osób fizycznych	3 500,00	3 500,00	100,00
	4170	Wynagrodzenia bezosobowe	16 521,00	16 520,44	100,00
	4210	Zakup materiałów i wyposażenia	13 430,00	13 427,94	99,98
	4260	Zakup energii	22 970,00	22 965,46	99,98
	4270	Zakup usług remontowych	26 061,00	26 060,74	100,00
	4300	Zakup usług pozostałych	34 394,00	34 343,02	99,85
	4360	Opłaty z tytułu zakupu usług telekomunikacyjnych świadczonych w ruchomej publicznej sieci telefonicznej	355,00	399,14	112,43
	4410	Podróże służbowe krajowe	222,00	221,00	99,55
	4430	Różne opłaty i składki	6 778,00	6 778,00	100,00
	6050	Wydatki inwestycyjne jednostek budżetowych	6 600,00	5 586,10	84,64
	6060	Wydatki na zakupy inwestycyjne jednostek budżetowych	95 760,00	50 669,64	52,91
75414		Obrona cywilna	37 815,00	37 017,32	97,89
	4010	Wynagrodzenia osobowe pracowników	30 422,00	30 312,84	99,64
	4040	Dodatkowe wynagrodzenie roczne	1 902,00	1 901,48	99,97
	4110	Składki na ubezpieczenia społeczne	3 735,00	3 487,21	93,37
	4120	Składki na Fundusz Pracy	606,00	565,79	93,36
	4270	Zakup usług remontowych	549,00	549,00	100,00
	4300	Zakup usług pozostałych	400,00	0,00	0,00

	4360	Oplaty z tytułu zakupu usług telekomunikacyjnych świadczonych w ruchomej publicznej sieci telefonicznej	201,00	201,00	100,00
75421		Zarządzanie kryzysowe	10 000,00	10 000,00	100,00
	4210	Zakup materiałów i wyposażenia	10 000,00	10 000,00	100,00
75478		Usuwanie skutków klęsk żywiołowych	119 176,00	99 100,75	83,15
	3030	Różne wydatki na rzecz osób fizycznych	25 780,00	25 200,00	97,75
	4210	Zakup materiałów i wyposażenia	37 776,00	24 305,44	64,34
	4260	Zakup energii	200,00	198,59	99,30
	4300	Zakup usług pozostałych	55 420,00	49 396,72	89,13
756		Dochody od osób prawnych, od osób fizycznych i od innych jednostek nieposiadających osobowości prawnej oraz wydatki związane z ich poborem	27 900,00	26 388,27	94,58
75647		Pobór podatków, opłat i niepodatkowych należności budżetowych	27 900,00	26 388,27	94,58
	4100	Wynagrodzenia agencyjno-prowizyjne	26 500,00	25 510,00	96,26
	4610	Koszty postępowania sądowego i prokuratorskiego	1 400,00	878,27	62,73
757		Obsługa długu publicznego	86 600,00	60 541,82	69,91
75702		Obsługa papierów wartościowych, kredytów i pożyczek jednostek samorządu terytorialnego	86 600,00	60 541,82	69,91
	8070	Odsetki i dyskonto od skarbowych papierów wartościowych, kredytów i pożyczek oraz innych instrumentów finansowych, związanych z obsługą długu krajowego	86 600,00	60 541,82	69,91
758		Różne rozliczenia	345 039,00	345 039,00	100,00
75801		Część oświatowa subwencji ogólnej dla jednostek samorządu terytorialnego	345 039,00	345 039,00	100,00
	2940	Zwrot do budżetu państwa nienależnie pobranej subwencji ogólnej za lata poprzednie	345 039,00	345 039,00	100,00
801		Oświata i wychowanie	6 341 068,82	6 242 815,52	98,45
80101		Szkoły podstawowe	3 269 522,02	3 218 275,55	98,43
	2540	Dotacja podmiotowa z budżetu dla niepublicznej jednostki systemu oświaty	696 017,00	696 016,20	100,00
	2590	Dotacja podmiotowa z budżetu dla publicznej jednostki systemu oświaty prowadzonej przez osobę prawną inną niż jednostka samorządu terytorialnego lub przez osobę fizyczną	215 216,00	215 215,55	100,00
	3020	Wydatki osobowe niezaliczone do wynagrodzeń	102 154,00	101 255,54	99,12
	4010	Wynagrodzenia osobowe pracowników	1 439 271,00	1 438 873,11	99,97
	4040	Dodatkowe wynagrodzenie roczne	108 785,00	105 209,40	96,71
	4110	Składki na ubezpieczenia społeczne	246 892,00	246 763,48	99,95
	4120	Składki na Fundusz Pracy	38 491,00	37 911,86	98,50
	4140	Wpłaty na Państwowy Fundusz Rehabilitacji Osób Niepełnosprawnych	4 150,00	4 044,50	97,46
	4170	Wynagrodzenia bezosobowe	13 843,00	13 380,84	96,66
	4210	Zakup materiałów i wyposażenia	96 297,00	93 250,19	96,84
	4220	Zakup środków żywności	100,00	69,27	69,27
	4240	Zakup pomocy naukowych, dydaktycznych i książek	23 148,00	22 833,49	98,64
	4260	Zakup energii	22 096,00	21 112,86	95,55
	4270	Zakup usług remontowych	37 281,01	36 368,63	97,55

	4280	Zakup usług zdrowotnych	1 600,00	1 421,00	88,81
	4300	Zakup usług pozostałych	19 650,00	18 855,77	95,96
	4350	Zakup usług dostępu do sieci Internet	550,00	377,00	68,55
	4370	Opłata z tytułu zakupu usług telekomunikacyjnych świadczonych w stacjonarnej publicznej sieci telefonicznej	3 660,00	3 130,36	85,53
	4390	Zakup usług obejmujących wykonanie ekspertyz, analiz i opinii	8 099,99	8 052,00	99,41
	4410	Podróże służbowe krajowe	3 700,00	3 606,12	97,46
	4420	Podróże służbowe zagraniczne	51,00	50,15	98,33
	4430	Różne opłaty i składki	2 335,00	1 643,14	70,37
	4440	Odpisy na zakładowy fundusz świadczeń socjalnych	89 770,00	89 770,00	100,00
	4700	Szkolenia pracowników niebędących członkami korpusu służby cywilnej	2 410,00	2 301,70	95,51
	4740	Zakup materiałów papierniczych do sprzętu drukarskiego i urządzeń kserograficznych	1 750,00	1 459,79	83,42
	4750	Zakup akcesoriów komputerowych, w tym programów i licencji	7 550,00	7 363,89	97,53
	6050	Wydatki inwestycyjne jednostek budżetowych	66 006,02	29 290,71	44,38
	6060	Wydatki na zakupy inwestycyjne jednostek budżetowych	18 649,00	18 649,00	100,00
80104		Przedszkola	1 074 390,00	1 049 580,98	97,69
	3020	Wydatki osobowe niezaliczone do wynagrodzeń	34 024,00	32 766,13	96,30
	4010	Wynagrodzenia osobowe pracowników	634 062,00	628 310,22	99,09
	4040	Dodatkowe wynagrodzenie roczne	42 011,00	41 324,31	98,37
	4110	Składki na ubezpieczenia społeczne	108 109,00	107 880,14	99,79
	4120	Składki na Fundusz Pracy	17 220,00	16 739,45	97,21
	4170	Wynagrodzenia bezosobowe	7 311,00	5 809,23	79,46
	4210	Zakup materiałów i wyposażenia	48 011,00	45 552,51	94,88
	4220	Zakup środków żywności	43 469,00	37 714,40	86,76
	4240	Zakup pomocy naukowych, dydaktycznych i książek	5 012,00	4 697,92	93,73
	4260	Zakup energii	17 950,00	16 602,79	92,49
	4270	Zakup usług remontowych	30 530,00	30 194,81	98,90
	4280	Zakup usług zdrowotnych	970,00	358,00	36,91
	4300	Zakup usług pozostałych	23 321,00	21 873,90	93,79
	4350	Zakup usług dostępu do sieci Internet	1 480,00	1 402,32	94,75
	4370	Opłata z tytułu zakupu usług telekomunikacyjnych świadczonych w stacjonarnej publicznej sieci telefonicznej	4 407,00	3 902,79	88,56
	4410	Podróże służbowe krajowe	4 920,00	4 510,07	91,67
	4430	Różne opłaty i składki	400,00	241,56	60,39
	4440	Odpisy na zakładowy fundusz świadczeń socjalnych	39 658,00	39 483,00	99,56
	4600	Kary i odszkodowania wypłacane na rzecz osób prawnych i innych jednostek organizacyjnych	100,00	100,00	100,00
	4700	Szkolenia pracowników niebędących członkami korpusu służby cywilnej	1 700,00	1 575,00	92,65
	4740	Zakup materiałów papierniczych do sprzętu drukarskiego i urządzeń kserograficznych	1 350,00	563,99	41,78
	4750	Zakup akcesoriów komputerowych, w tym programów i licencji	2 875,00	2 484,61	86,42
	6060	Wydatki na zakupy inwestycyjne jednostek budżetowych	5 500,00	5 493,83	99,89

80110		Gimnazja	1 325 253,00	1 321 475,59	99,71
	2540	Dotacja podmiotowa z budżetu dla niepublicznej jednostki systemu oświaty	380 860,00	380 859,88	100,00
	3020	Wydatki osobowe niezaliczone do wynagrodzeń	42 440,00	42 206,73	99,45
	4010	Wynagrodzenia osobowe pracowników	564 280,00	564 102,41	99,97
	4040	Dodatkowe wynagrodzenie roczne	45 687,00	45 033,70	98,57
	4110	Składki na ubezpieczenia społeczne	97 727,00	97 621,54	99,89
	4120	Składki na Fundusz Pracy	15 000,00	14 408,88	96,06
	4140	Wpłaty na Państwowy Fundusz Rehabilitacji Osób Niepełnosprawnych	4 150,00	4 044,50	97,46
	4170	Wynagrodzenia bezosobowe	1 050,00	1 045,00	99,52
	4210	Zakup materiałów i wyposażenia	71 916,00	71 813,45	99,86
	4240	Zakup pomocy naukowych, dydaktycznych i książek	11 000,00	10 996,34	99,97
	4260	Zakup energii	18 150,00	17 921,89	98,74
	4270	Zakup usług remontowych	8 000,00	7 945,55	99,32
	4280	Zakup usług zdrowotnych	1 600,00	1 506,00	94,13
	4300	Zakup usług pozostałych	15 666,00	15 087,14	96,30
	4350	Zakup usług dostępu do sieci Internet	250,00	203,00	81,20
	4370	Opłata z tytułu zakupu usług telekomunikacyjnych świadczonych w stacjonarnej publicznej sieci telefonicznej	2 900,00	2 545,06	87,76
	4410	Podróże służbowe krajowe	2 100,00	1 924,36	91,64
	4430	Różne opłaty i składki	600,00	578,94	96,49
	4440	Odpisy na zakładowy fundusz świadczeń socjalnych	36 327,00	36 327,00	100,00
	4700	Szkolenia pracowników niebędących członkami korpusu służby cywilnej	1 250,00	1 240,00	99,20
	4740	Zakup materiałów papierniczych do sprzętu drukarskiego i urządzeń kserograficznych	1 200,00	1 019,13	84,93
	4750	Zakup akcesoriów komputerowych, w tym programów i licencji	3 100,00	3 045,09	98,23
80113		Dowozenie uczniów do szkół	81 769,00	80 527,46	98,48
	4110	Składki na ubezpieczenia społeczne	1 059,00	1 015,64	95,91
	4170	Wynagrodzenia bezosobowe	5 988,00	5 812,55	97,07
	4300	Zakup usług pozostałych	74 722,00	73 699,27	98,63
80146		Dokształcanie i doskonalenie nauczycieli	90 961,80	84 473,03	92,87
	4019	Wynagrodzenia osobowe pracowników	1 563,00	1 563,00	100,00
	4117	Składki na ubezpieczenia społeczne	2 493,00	2 492,04	99,96
	4119	Składki na ubezpieczenia społeczne	236,00	236,00	100,00
	4127	Składki na Fundusz Pracy	405,00	404,32	99,83
	4129	Składki na Fundusz Pracy	38,00	38,00	100,00
	4177	Wynagrodzenia bezosobowe	16 504,00	16 503,64	100,00
	4210	Zakup materiałów i wyposażenia	1 120,00	811,86	72,49
	4217	Zakup materiałów i wyposażenia	860,00	859,42	99,93
	4227	Zakup środków żywności	152,00	152,00	100,00
	4240	Zakup pomocy naukowych, dydaktycznych i książek	1 980,00	772,90	39,04
	4300	Zakup usług pozostałych	6 420,00	5 379,20	83,79
	4307	Zakup usług pozostałych	40 320,00	40 160,00	99,60
	4357	Zakup usług dostępu do sieci Internet	2 497,00	611,00	24,47

	4410	Podróże służbowe krajowe	1 859,00	1 247,20	67,09
	4417	Podróże służbowe krajowe	263,80	47,76	18,10
	4700	Szkolenia pracowników niebędących członkami korpusu służby cywilnej	7 825,00	6 769,00	86,50
	4747	Zakup materiałów papierniczych do sprzętu drukarskiego i urządzeń kserograficznych	226,00	225,69	99,86
	4757	Zakup akcesoriów komputerowych, w tym programów i licencji	600,00	600,00	100,00
	6067	Wydatki na zakupy inwestycyjne jednostek budżetowych	5 600,00	5 600,00	100,00
80148		Stołówki szkolne i przedszkolne	297 599,00	289 043,92	97,13
	3020	Wydatki osobowe niezaliczone do wynagrodzeń	1 000,00	892,75	89,28
	4010	Wynagrodzenia osobowe pracowników	129 761,00	128 155,45	98,76
	4040	Dodatkowe wynagrodzenie roczne	9 083,00	9 013,10	99,23
	4110	Składki na ubezpieczenia społeczne	21 519,00	20 766,12	96,50
	4120	Składki na Fundusz Pracy	3 222,00	2 877,79	89,32
	4210	Zakup materiałów i wyposażenia	11 790,00	11 603,21	98,42
	4220	Zakup środków żywności	102 731,00	98 424,61	95,81
	4260	Zakup energii	7 091,00	6 825,95	96,26
	4270	Zakup usług remontowych	537,00	536,80	99,96
	4280	Zakup usług zdrowotnych	600,00	421,00	70,17
	4300	Zakup usług pozostałych	3 930,00	3 342,13	85,04
	4410	Podróże służbowe krajowe	660,00	510,01	77,27
	4440	Odpisy na zakładowy fundusz świadczeń socjalnych	5 675,00	5 675,00	100,00
80195		Pozostała działalność	201 574,00	199 438,99	98,94
	3040	Nagrody o charakterze szczególnym niezaliczone do wynagrodzeń	4 250,00	4 250,00	100,00
	4210	Zakup materiałów i wyposażenia	771,00	736,23	95,49
	4220	Zakup środków żywności	300,00	175,08	58,36
	4300	Zakup usług pozostałych	152 119,00	150 473,30	98,92
	4410	Podróże służbowe krajowe	100,00	0,00	0,00
	4440	Odpisy na zakładowy fundusz świadczeń socjalnych	43 994,00	43 764,38	99,48
	4740	Zakup materiałów papierniczych do sprzętu drukarskiego i urządzeń kserograficznych	40,00	40,00	100,00
851		Ochrona zdrowia	82 600,00	77 733,75	94,11
	85121	Lecznictwo ambulatoryjne	12 000,00	12 000,00	100,00
	6220	Dotacje celowe z budżetu na finansowanie lub dofinansowanie kosztów realizacji inwestycji i zakupów inwestycyjnych innych jednostek sektora finansów publicznych	12 000,00	12 000,00	100,00
	85153	Zwalczanie narkomanii	3 000,00	350,00	11,67
	4210	Zakup materiałów i wyposażenia	1 000,00	0,00	
	4300	Zakup usług pozostałych	2 000,00	350,00	17,50
	85154	Przeciwdziałanie alkoholizmowi	67 400,00	65 383,75	97,01
	4110	Składki na ubezpieczenia społeczne	400,00	390,84	97,71
	4120	Składki na Fundusz Pracy	61,00	60,73	99,56
	4170	Wynagrodzenia bezosobowe	32 550,00	32 547,28	99,99
	4210	Zakup materiałów i wyposażenia	19 988,00	19 377,12	96,94

	4270	Zakup usług remontowych	9 401,00	9 400,09	99,99
	4300	Zakup usług pozostałych	4 960,00	3 567,69	71,93
	4610	Koszty postępowania sądowego i prokuratorskiego	40,00	40,00	100,00
85195		Pozostała działalność	200,00	0,00	0,00
	4010	Wynagrodzenia osobowe pracowników	168,00	0,00	0,00
	4110	Składki na ubezpieczenia społeczne	28,00	0,00	0,00
	4120	Składki na Fundusz Pracy	4,00	0,00	0,00
852		Pomoc społeczna	3 253 981,00	3 200 604,03	98,36
85202		Domy pomocy społecznej	44 351,00	44 350,94	100,00
	4330	Zakup usług przez jednostki samorządu terytorialnego od innych jednostek samorządu terytorialnego	44 351,00	44 350,94	100,00
85212		Świadczenia rodzinne, świadczenia z funduszu alimentacyjnego oraz składki na ubezpieczenia emerytalne i rentowe z ubezpieczenia społecznego	790 417,00	786 119,05	99,46
	2910	Zwrot dotacji oraz płatności, w tym wykorzystanych niezgodnie z przeznaczeniem lub wykorzystanych z naruszeniem procedur, o których mowa w art. 184 ustawy, pobranych nienależnie lub w nadmiernej wysokości	300,00	300,00	100,00
	3110	Świadczenia społeczne	765 822,00	762 480,39	99,56
	4010	Wynagrodzenia osobowe pracowników	14 499,00	13 872,28	95,68
	4040	Dodatkowe wynagrodzenie roczne	1 055,00	1 055,00	100,00
	4110	Składki na ubezpieczenia społeczne	4 732,00	4 540,95	95,96
	4120	Składki na Fundusz Pracy	394,00	365,73	92,82
	4210	Zakup materiałów i wyposażenia	100,00	98,36	98,36
	4300	Zakup usług pozostałych	976,00	933,34	95,63
	4370	Opłata z tytułu zakupu usług telekomunikacyjnych świadczonych w stacjonarnej publicznej sieci telefonicznej.	189,00	188,65	99,81
	4410	Podróże służbowe krajowe	150,00	135,00	90,00
	4560	Odsetki od dotacji oraz płatności: wykorzystanych niezgodnie z przeznaczeniem lub wykorzystanych z naruszeniem procedur, o których mowa w art. 184 ustawy, pobranych nienależnie lub w nadmiernej wysokości	117,00	116,35	99,44
	4700	Szkolenia pracowników niebędących członkami korpusu służby cywilnej	790,00	740,00	93,67
	4740	Zakup materiałów papierniczych do sprzętu drukarskiego i urządzeń kserograficznych	263,00	263,00	100,00
	4750	Zakup akcesoriów komputerowych, w tym programów i licencji	1 030,00	1 030,00	100,00
85213		Składki na ubezpieczenie zdrowotne opłacane za osoby pobierające niektóre świadczenia z pomocy społecznej, niektóre świadczenia rodzinne oraz za osoby uczestniczące w zajęciach w centrum integracji społecznej	3 056,00	2 914,19	95,36
	4130	Składki na ubezpieczenie zdrowotne	3 056,00	2 914,19	95,36
85214		Zasiłki i pomoc w naturze oraz składki na ubezpieczenia emerytalne i rentowe	57 000,00	49 440,08	86,74
	3110	Świadczenia społeczne	57 000,00	49 440,08	86,74
85215		Dodatki mieszkaniowe	3 709,00	3 708,46	99,99
	3110	Świadczenia społeczne	3 709,00	3 708,46	99,99
85216		Zasiłki stałe	17 281,00	17 247,63	99,81

	3110	Świadczenia społeczne	17 281,00	17 247,63	99,81
85219		Osrodki pomocy społecznej	288 426,00	275 182,05	95,41
	3020	Wydatki osobowe niezaliczone do wynagrodzeń	1 260,00	1 260,00	100,00
	4010	Wynagrodzenia osobowe pracowników	175 090,00	169 684,79	96,91
	4040	Dodatkowe wynagrodzenie roczne	13 730,00	13 619,17	99,19
	4110	Składki na ubezpieczenia społeczne	30 042,00	29 149,99	97,03
	4120	Składki na Fundusz Pracy	4 574,00	4 483,22	98,02
	4170	Wynagrodzenia bezosobowe	4 750,00	4 148,80	87,34
	4210	Zakup materiałów i wyposażenia	7 800,00	5 542,88	71,06
	4260	Zakup energii	3 300,00	3 240,96	98,21
	4280	Zakup usług zdrowotnych	200,00	164,00	82,00
	4300	Zakup usług pozostałych	15 756,00	14 380,21	91,27
	4370	Opłata z tytułu zakupu usług telekomunikacyjnych świadczonych w stacjonarnej publicznej sieci telefonicznej	3 500,00	2 110,51	60,30
	4410	Podróże służbowe krajowe	12 331,00	12 124,50	98,33
	4440	Odpisy na zakładowy fundusz świadczeń socjalnych	7 093,00	7 072,92	99,72
	4700	Szkolenia pracowników niebędących członkami korpusu służby cywilnej	3 191,00	2 486,00	77,91
	4740	Zakup materiałów papierniczych do sprzętu drukarskiego i urządzeń kserograficznych	500,00	405,75	81,15
	4750	Zakup akcesoriów komputerowych, w tym programów i licencji	5 309,00	5 308,35	99,99
85228		Usługi opiekuńcze i specjalistyczne usługi opiekuńcze	7 050,00	5 940,30	84,26
	4110	Składki na ubezpieczenia społeczne	1 926,00	816,30	42,38
	4170	Wynagrodzenia bezosobowe	5 124,00	5 124,00	100,00
85278		Usuwanie skutków klęsk żywiołowych	1 765 946,00	1 752 682,78	99,25
	3110	Świadczenia społeczne	1 765 946,00	1 752 682,78	99,25
85295		Pozostała działalność	276 745,00	263 018,55	95,04
	3027	Wydatki osobowe niezaliczone do wynagrodzeń	398,88	398,88	100,00
	3029	Wydatki osobowe niezaliczone do wynagrodzeń	21,12	21,12	100,00
	3110	Świadczenia społeczne	146 341,00	135 234,11	92,41
	3119	Świadczenia społeczne	13 692,42	13 417,37	97,99
	4017	Wynagrodzenia osobowe pracowników	36 776,91	36 579,24	99,46
	4019	Wynagrodzenia osobowe pracowników	1 947,02	1 936,58	99,46
	4047	Dodatkowe wynagrodzenie roczne	1 899,44	1 872,31	98,57
	4049	Dodatkowe wynagrodzenie roczne	100,56	99,12	98,57
	4117	Składki na ubezpieczenia społeczne	6 089,50	6 089,50	100,00
	4119	Składki na ubezpieczenia społeczne	322,39	322,39	100,00
	4127	Składki na Fundusz Pracy	936,56	936,56	100,00
	4129	Składki na Fundusz Pracy	49,58	49,58	100,00
	4137	Składki na ubezpieczenie zdrowotne	2 049,34	2 049,34	100,00
	4139	Składki na ubezpieczenie zdrowotne	108,50	108,50	100,00
	4217	Zakup materiałów i wyposażenia	4 817,67	4 817,67	100,00
	4219	Zakup materiałów i wyposażenia	255,06	255,06	100,00
	4307	Zakup usług pozostałych	53 648,30	51 956,90	96,85
	4309	Zakup usług pozostałych	2 840,13	2 750,70	96,85

	4417	Podróże służbowe krajowe	2 621,23	2 543,89	97,05
	4419	Podróże służbowe krajowe	138,77	134,68	97,05
	4747	Zakup materiałów papierniczych do sprzętu drukarskiego i urządzeń kserograficznych	125,95	109,27	86,76
	4749	Zakup materiałów papierniczych do sprzętu drukarskiego i urządzeń kserograficznych	6,67	5,78	86,66
	4757	Zakup akcesoriów komputerowych, w tym programów i licencji	1 479,66	1 263,13	85,37
	4759	Zakup akcesoriów komputerowych, w tym programów i licencji	78,34	66,87	85,36
854		Edukacyjna opieka wychowawcza	248 867,00	225 385,79	90,56
	85401	Świetlice szkolne	121 681,00	117 459,88	96,53
	3020	Wydatki osobowe niezaliczone do wynagrodzeń	4 631,00	4 559,48	98,46
	4010	Wynagrodzenia osobowe pracowników	79 477,00	78 236,10	98,44
	4040	Dodatkowe wynagrodzenie roczne	5 085,00	4 862,00	95,61
	4110	Składki na ubezpieczenia społeczne	13 364,00	13 275,34	99,34
	4120	Składki na Fundusz Pracy	2 227,00	2 158,77	96,94
	4210	Zakup materiałów i wyposażenia	3 845,00	3 009,02	78,26
	4240	Zakup pomocy naukowych, dydaktycznych i książek	8 017,00	7 486,53	93,38
	4280	Zakup usług zdrowotnych	80,00	80,00	100,00
	4300	Zakup usług pozostałych	200,00	20,64	10,32
	4440	Odpisy na zakładowy fundusz świadczeń socjalnych	4 755,00	3 772,00	79,33
	85412	Kolonie i obozy oraz inne formy wypoczynku dzieci i młodzieży szkolnej, a także szkolenia młodzieży	25 855,00	22 907,31	88,60
	4170	Wynagrodzenia bezosobowe	7 000,00	4 998,93	71,41
	4300	Zakup usług pozostałych	18 855,00	17 908,38	94,98
	85415	Pomoc materialna dla uczniów	100 994,00	85 018,60	84,18
	3240	Stypendia dla uczniów	30 844,00	23 949,56	77,65
	3260	Inne formy pomocy dla uczniów	70 150,00	61 069,04	87,05
	85446	Dokształcanie i doskonalenie nauczycieli	337,00	0,00	
	4410	Podróże służbowe krajowe	4,00	0,00	0,00
	4700	Szkolenia pracowników niebędących członkami korpusu służby cywilnej	333,00	0,00	0,00
900		Gospodarka komunalna i ochrona środowiska	306 236,98	294 814,60	96,27
	90002	Gospodarka odpadami	8 000,00	7 808,00	97,60
	4300	Zakup usług pozostałych	8 000,00	7 808,00	97,60
	90003	Oczyszczanie miast i wsi	12 400,00	12 398,42	99,99
	4300	Zakup usług pozostałych	12 400,00	12 398,42	99,99
	90004	Utrzymanie zieleni w miastach i gminach	6 730,00	4 250,29	63,15
	4210	Zakup materiałów i wyposażenia	2 000,00	250,29	12,51
	4300	Zakup usług pozostałych	4 730,00	4 000,00	84,57
	90015	Oświetlenie ulic, placów i dróg	166 700,00	165 708,46	99,41
	4260	Zakup energii	150 200,00	150 123,66	99,95
	4270	Zakup usług remontowych	16 500,00	15 584,80	94,45
	90095	Pozostała działalność	112 406,98	104 649,43	93,10
	4210	Zakup materiałów i wyposażenia	21 780,00	20 999,89	96,42
	4270	Zakup usług remontowych	1 730,00	1 708,00	98,73

		4300	Zakup usług pozostałych	21 157,00	14 142,00	66,84
		6050	Wydatki inwestycyjne jednostek budżetowych	67 739,98	67 799,54	100,09
921			Kultura i ochrona dziedzictwa narodowego	848 540,00	815 721,25	96,13
	92109		Domy i ośrodki kultury, świetlice i kluby	652 225,00	612 927,72	93,97
		2810	Dotacja celowa z budżetu na finansowanie lub dofinansowanie zadań zleconych do realizacji fundacjom	10 000,00	10 000,00	100,00
		4110	Składki na ubezpieczenia społeczne	900,00	332,20	36,91
		4120	Składki na Fundusz Pracy	150,00	53,90	35,93
		4170	Wynagrodzenia bezosobowe	8 000,00	6 977,00	87,21
		4210	Zakup materiałów i wyposażenia	20 650,00	19 642,43	95,12
		4260	Zakup energii	8 500,00	7 001,10	82,37
		4270	Zakup usług remontowych	30 500,00	30 230,55	99,12
		4300	Zakup usług pozostałych	3 600,00	3 589,13	99,70
		6050	Wydatki inwestycyjne jednostek budżetowych	12 602,00	12 522,42	99,37
		6057	Wydatki inwestycyjne jednostek budżetowych	241 894,00	223 144,00	92,25
		6059	Wydatki inwestycyjne jednostek budżetowych	315 429,00	299 434,99	94,93
	92116		Biblioteki	146 800,00	156 800,00	106,81
		2480	Dotacja podmiotowa z budżetu dla samorządowej instytucji kultury	146 800,00	156 800,00	106,81
	92195		Pozostała działalność	49 515,00	45 993,53	92,89
		2820	Dotacja celowa z budżetu na finansowanie lub dofinansowanie zadań zleconych do realizacji stowarzyszeniom	3 000,00	3 000,00	100,00
		4110	Składki na ubezpieczenia społeczne	700,00	147,98	21,14
		4120	Składki na Fundusz Pracy	115,00	24,02	20,89
		4170	Wynagrodzenia bezosobowe	3 600,00	3 058,79	84,97
		4210	Zakup materiałów i wyposażenia	16 750,00	16 162,32	96,49
		4300	Zakup usług pozostałych	25 350,00	23 600,42	93,10
926			Kultura fizyczna i sport	229 800,00	168 476,66	73,31
	92605		Zadania w zakresie kultury fizycznej i sportu	197 300,00	157 345,09	79,75
		2820	Dotacja celowa z budżetu na finansowanie lub dofinansowanie zadań zleconych do realizacji stowarzyszeniom	85 000,00	85 000,00	100,00
		3240	Stypendia dla uczniów	20 000,00	16 400,00	82,00
		4170	Wynagrodzenia bezosobowe	5 000,00	4 000,00	80,00
		4210	Zakup materiałów i wyposażenia	4 000,00	205,64	5,14
		4270	Zakup usług remontowych	18 000,00	3 348,44	18,60
		4300	Zakup usług pozostałych	48 000,00	31 628,21	65,89
		6059	Wydatki inwestycyjne jednostek budżetowych	17 300,00	16 762,80	96,89
	92695		Pozostała działalność	32 500,00	11 131,57	34,25
		4210	Zakup materiałów i wyposażenia	3 000,00	0,00	0,00
		4219	Zakup materiałów i wyposażenia	13 152,00	10 378,82	78,91
		4307	Zakup usług pozostałych	16 348,00	752,75	4,60
			Razem:	18 325 230,07	17 751 885,96	96,87

WYKONANIE WYDATKÓW ZA 2010 ROK
związanych z realizacją zadań zleconych oraz przyjętych przez gminę na podstawie porozumień
z administracją rządową i innymi jednostkami samorządu terytorialnego

Dział	Rozdział	Treść	Plan	Wykonanie	%
010		Rolnictwo i łowiectwo	357 152,19	357 152,19	100,00
	01095	Pozostała działalność	357 152,19	357 152,19	100,00
		w tym wydatki bieżące	357 152,19	357 152,19	100,00
		z tego wydatki jednostek budżetowych	357 152,19	357 152,19	100,00
		z tego: wynagrodzenia i składki od nich naliczane	4 267,07	4 267,07	100,00
		z tego: wydatki zw. z realizacją ich statutowych zadań	352 885,12	352 885,12	100,00
750		Administracja publiczna	44 871,00	44 460,80	99,09
	75011	Urzędy wojewódzkie	35 584,00	35 390,10	99,46
		w tym wydatki bieżące	35 584,00	35 390,10	99,46
		z tego wydatki jednostek budżetowych	35 584,00	35 390,10	99,46
		z tego: wynagrodzenia i składki od nich naliczane	33 405,00	33 405,00	100,00
		z tego: wydatki zw. z realizacją ich statutowych zadań	2 179,00	1 985,10	91,10
	75056	Spis powszechny i inne	9 287,00	9 070,70	97,67
		w tym wydatki bieżące	9 287,00	9 070,70	97,67
		z tego wydatki jednostek budżetowych	4 093,00	3 960,00	96,75
		z tego: wynagrodzenia i składki od nich naliczane	2 593,00	2 563,88	98,88
		z tego: wydatki zw. z realizacją ich statutowych zadań	1 500,00	1 396,12	93,07
		z tego świadczenia na rzecz osób fizycznych	5 194,00	5 110,70	98,40
751		Urzędy naczelných organów władzy państwowej, kontroli i ochrony prawa oraz sądownictwa	48 306,00	37 098,00	76,80
	75101	Urzędy naczelných organów władzy państwowej, kontroli i ochrony prawa	3 000,00	3 000,00	100,00
		w tym wydatki bieżące	3 000,00	3 000,00	100,00
		z tego wydatki jednostek budżetowych	3 000,00	3 000,00	100,00
		z tego: wydatki zw. z realizacją ich statutowych zadań	3 000,00	3 000,00	100,00
	75107	Wybory Prezydenta Rzeczypospolitej Polskiej	18 180,00	18 180,00	100,00
		w tym wydatki bieżące	18 180,00	18 180,00	100,00
		z tego wydatki jednostek budżetowych	8 685,00	8 685,00	100,00
		z tego: wynagrodzenia i składki od nich naliczane	3 826,26	3 826,26	100,00
		z tego: wydatki zw. z realizacją ich statutowych zadań	4 858,74	4 858,74	100,00
		z tego świadczenia na rzecz osób fizycznych	9 495,00	9 495,00	100,00

	75109		Wybory do rad gmin, rad powiatów i sejmików województw, wybory wójtów, burmistrzów i prezydentów miast oraz referenda gminne, powiatowe i wojewódzkie	27 126,00	15 918,00	58,68
		w tym	wydatki bieżące	27 126,00	15 918,00	58,68
		z tego	wydatki jednostek budżetowych	10 786,00	8 283,00	76,79
			z tego: wynagrodzenia i składki od nich naliczane	5 172,20	3 614,68	69,89
			z tego: wydatki zw. z realizacją ich statutowych zadań	5 613,80	4 668,32	83,16
		z tego	świadczenia na rzecz osób fizycznych	16 340,00	7 635,00	46,73
754			Bezpieczeństwo publiczne i ochrona przeciwpożarowa	1 200,00	1 200,00	100,00
	75478		Usuwanie skutków klęsk żywiołowych	1 200,00	1 200,00	100,00
		w tym	wydatki bieżące	1 200,00	1 200,00	100,00
		z tego	wydatki jednostek budżetowych	1 200,00	1 200,00	100,00
			z tego: wydatki zw. z realizacją ich statutowych zadań	1 200,00	1 200,00	100,00
851			Ochrona zdrowia	200,00	0,00	0,00
	85195		Pozostała działalność	200,00	0,00	0,00
		w tym	wydatki bieżące	200,00	0,00	0,00
		z tego	wydatki jednostek budżetowych	200,00	0,00	0,00
			z tego: wynagrodzenia i składki od nich naliczane	200,00	0,00	0,00
852			Pomoc społeczna	2 635 446,00	2 607 857,17	98,95
	85212		Świadczenia rodzinne, zaliczka alimentacyjna oraz składki na ubezpieczenia emerytalne i rentowe z ubezpieczenia społecznego	790 000,00	785 702,70	99,46
		w tym	wydatki bieżące	790 000,00	785 702,70	99,46
		z tego	wydatki jednostek budżetowych	24 178,00	23 222,31	96,05
			z tego: wynagrodzenia i składki od nich naliczane	20 680,00	19 833,96	95,91
			z tego: wydatki zw. z realizacją ich statutowych zadań	3 498,00	3 388,35	96,87
		z tego	świadczenia na rzecz osób fizycznych	765 822,00	762 480,39	99,56
	85213		Składki na ubezpieczenie zdrowotne opłacane za osoby pobierające niektóre świadczenia z pomocy społecznej, niektóre świadczenia rodzinne oraz za osoby uczestniczące w zajęciach w centrum integracji społecznej	1 500,00	1 361,88	90,79
		w tym	wydatki bieżące	1 500,00	1 361,88	90,79
		z tego	wydatki jednostek budżetowych	1 500,00	1 361,88	90,79
			z tego: wynagrodzenia i składki od nich naliczane	1 500,00	1 361,88	90,79
	85278		Usuwanie skutków klęsk żywiołowych	1 765 946,00	1 752 682,78	99,25
		w tym	wydatki bieżące	1 765 946,00	1 752 682,78	99,25
		z tego	świadczenia na rzecz osób fizycznych	1 765 946,00	1 752 682,78	99,25
	85295		Pozostała działalność	78 000,00	68 109,81	87,32
		w tym	wydatki bieżące	78 000,00	68 109,81	87,32

	z tego	świadczenia na rzecz osób fizycznych	78 000,00	68 109,81	87,32
		Razem wydatki na zadania z zakresu administracji rządowej:	3 087 175,19	3 047 768,16	98,72

Dział	Rozdział	Treść	Plan	Wykonanie	%
600		Transport i łączność	300 000,00	300 000,00	100,00
	60014	Drogi publiczne powiatowe	300 000,00	300 000,00	100,00
		w tym wydatki majątkowe	300 000,00	300 000,00	100,00
		z tego: inwestycje i zakupy inwestycyjne	300 000,00	300 000,00	100,00
710		Działalność usługowa	500,00	500,00	100,00
	71035	Cmentarze	500,00	500,00	100,00
		w tym wydatki bieżące	500,00	500,00	100,00
		z tego wydatki jednostek budżetowych	500,00	500,00	100,00
		z tego: wydatki zw. z realizacją ich statutowych zadań	500,00	500,00	100,00
754		Bezpieczeństwo publiczne i ochrona przeciwpożarowa	33 750,00	33 750,00	100,00
	75404	Komendy wojewódzkie Policji	33 000,00	33 000,00	100,00
		w tym wydatki majątkowe	33 000,00	33 000,00	100,00
		z tego: inwestycje i zakupy inwestycyjne	33 000,00	33 000,00	100,00
	75414	Obrona cywilna	750,00	750,00	100,00
		w tym wydatki bieżące	750,00	750,00	100,00
		z tego wydatki jednostek budżetowych	750,00	750,00	100,00
		z tego: wydatki zw. z realizacją ich statutowych zadań	750,00	750,00	100,00
		Razem wydatki na zadania realizowane na podstawie porozumień:	334 250,00	334 250,00	100,00

W O U T
mgr Alojzy Pieruszka

Sprawozdanie opisowe z wykonania planu finansowego Zespołu Szkolno-Przedszkolnego w Brzeźnicy
za 2010 r.

DOCHODY:

Dział	Rozdział	Paragraf	Treść	Plan	Wykonanie	% wykonania
801			OŚWIATA I WYCHOWANIE	36 334,00	35 719,18	98,31%
	80101		Szkoły Podstawowe	334,00	428,25	128,22%
		0830	Wpływy z usług	134,00	178,25	133,02%
		0920	Pozostałe odsetki	200,00	250,00	125,00%
		0960	Otrzymane spadki, zapisy i darowizny w postaci pieniężnej	500,00	500,00	100,00%
	80104		Przedszkola	11 000,00	7 882,30	71,66%
		0830	Wpływy z usług	11 000,00	7 882,30	71,66%
	80146		Dokształcanie i doskonalenie nauczycieli	0,00	21,73	
		0920	Pozostałe odsetki	0,00	21,73	
	80148		Stołówki szkolne	25 000,00	27 386,90	109,55%
		0830	Wpływy z usług	25 000,00	27 386,90	109,55%

WYDATKI:

Dział	Rozdział	Treść	Plan	Wykonanie	% wykonania
801		OŚWIATA I WYCHOWANIE	877 398,80	860 054,58	98,02%
	80101	Szkoły Podstawowe	579 960,00	575 221,75	99,18%
		Wydatki bieżące	579 960,00	575 221,75	99,18%
		z tego:			
		wydatki jednostek budżetowych	550 646,00	546 355,86	99,22%
		z tego:			
		wynagrodzenia i składki od nich naliczane	487 604,00	487 228,51	99,92%
		wydatki związane z realizacją ich statutowych zadań	63 042,00	59 127,35	93,79%
		dotacje na zadania bieżące	0,00	0,00	
		świadczenia na rzecz osób fizycznych	29 314,00	28 865,89	98,47%
		wydatki na programy finansowane z udziałem środków, o których mowa w art.5 ust.1 pkt 2 i 3	0,00	0,00	
		wypłaty z tytułu poręczeń i gwarancji	0,00	0,00	
		obsługa długu	0,00	0,00	
		Wydatki majątkowe	0,00	0,00	
801	80104	Przedszkola	114 221,00	110 139,25	96,43%
		Wydatki bieżące	114 221,00	110 139,25	96,43%
		z tego:			
		wydatki jednostek budżetowych	111 849,00	107 796,06	96,38%
		z tego:			
		wynagrodzenia i składki od nich naliczane	87 192,00	86 585,72	99,30%

		wydatki związane z realizacją ich statutowych zadań	24 657,00	21 210,34	86,02%
		dotacje na zadania bieżące	0,00	0,00	
		świadczenia na rzecz osób fizycznych	2 372,00	2 343,19	98,79%
		wydatki na programy finansowane z udziałem środków, o których mowa w art.5 ust.1 pkt 2 i 3	0,00	0,00	
		wypłaty z tytułu poręczeń i gwarancji	0,00	0,00	
		obsługa długu	0,00	0,00	
		Wydatki majątkowe	0,00	0,00	
801	80146	Dokształcanie i doskonalenie nauczycieli	75 296,80	72 198,06	95,88%
		Wydatki bieżące	69 696,80	66 598,06	95,55%
		z tego:			
		wydatki jednostek budżetowych	3 539,00	2 705,19	76,44%
		z tego:			
		wynagrodzenia i składki od nich naliczane	0,00	0,00	
		wydatki związane z realizacją ich statutowych zadań	3 539,00	2 705,19	76,44%
		dotacje na zadania bieżące	0,00	0,00	
		świadczenia na rzecz osób fizycznych	0,00	0,00	
		wydatki na programy finansowane z udziałem środków, o których mowa w art.5 ust.1 pkt 2 i 3	66 157,80	63 892,87	96,58%
		wypłaty z tytułu poręczeń i gwarancji	0,00	0,00	
		obsługa długu	0,00	0,00	
		Wydatki majątkowe	5 600,00	5 600,00	100,00%
		z tego:			
		inwestycje i zakupy inwestycyjne	5 600,00	5 600,00	100,00%
		w tym:			
		na programy finansowane z udziałem środków, o których mowa w art.5 ust.1 pkt 2 i 3	5 600,00	5 600,00	100,00%
		zakup i objęcie akcji i udziałów oraz wniesienie wkładów do spółek prawa handlowego	0,00	0,00	
801	80148	Stołówki szkolne	104 141,00	99 004,01	95,07%
		Wydatki bieżące	104 141,00	99 004,01	95,07%
		z tego:			
		wydatki jednostek budżetowych	104 141,00	99 004,01	95,07%
		z tego:			
		wynagrodzenia i składki od nich naliczane	65 055,00	63 902,66	98,23%
		wydatki związane z realizacją ich statutowych zadań	39 086,00	35 101,35	89,81%
		Wydatki majątkowe	0,00	0,00	
801	80195	Pozostała działalność	3 780,00	3 491,51	92,37%

		Wydatki bieżące	3 780,00	3 491,51	92,37%
		z tego:			
		wydatki jednostek budżetowych	3 780,00	3 491,51	92,37%
		z tego:			
		wynagrodzenia i składki od nich naliczane	0,00	0,00	
		wydatki związane z realizacją ich statutowych zadań	3 780,00	3 491,51	92,37%
854		EDUKACYJNA OPIEKA WYCHOWAWCZA	510,00	510,00	100,00%
854	85415	Pomoc materialna dla uczniów	510,00	510,00	100,00%
		Wydatki bieżące	510,00	510,00	100,00%
		z tego:			
		wydatki jednostek budżetowych	0,00	0,00	
		z tego:			
		wynagrodzenia i składki od nich naliczane	0,00	0,00	
		wydatki związane z realizacją ich statutowych zadań	0,00	0,00	
		dotacje na zadania bieżące	0,00	0,00	
		świadczenia na rzecz osób fizycznych	510,00	510,00	100,00%
		środków, o których mowa w art.5 ust.1 pkt 2 i 3	0,00	0,00	
		wypłaty z tytułu poręczeń i gwarancji	0,00	0,00	
		obsługa długu	0,00	0,00	

ZOBOWIĄZANIA:

Zobowiązania ogółem	58 579,45
w tym:	
z tytułu wydatków budżetowych	58 173,65
w tym z tytułu:	
wynagrodzeń i składek od nich naliczanych	57 072,05
pozostałych wydatków	1 101,60
w tym wymagalne:	0,00
z tytułu dochodów budżetowych	405,80
z tytułu nadpłat za zajęcia dodatkowe w przedszkolu i wyżywienie na stołówce	405,80
w tym wymagalne:	0,00

NALEŻNOŚCI:

Należności ogółem:	0,00
w tym:	
środki na rachunku bankowym.	0,00
	0,00

Rudnik, 28.02.2011 r.

DYREKTOR
ZSP Brzeźnica
Ewa Rys
mgr Ewa Rys

Sprawozdanie opisowe z wykonania planu finansowego Zespołu Szkół Ogólnokształcących w Grzegorzowicach za 2010 r.

DOCHODY:

Dział	Rozdział	Paragraf	Treść	Plan	Wykonanie	% wykonania
			OGÓŁEM	43 279,00	52 265,13	120,76%
801			OŚWIATA I WYCHOWANIE	42 979,00	51 965,13	120,91%
	80101		Szkoły Podstawowe	5 979,00	11 594,23	193,92%
		0830	Wpływy z usług	4 500,00	9 927,26	220,61%
		0920	Pozostałe odsetki	300,00	287,97	95,99%
		0960	Otrzymane spadki, zapisy i darowizny w postaci pieniężnej	1 179,00	1 379,00	116,96%
	80148		Stołówki szkolne	37 000,00	40 370,90	109,11%
		0830	Wpływy z usług	37 000,00	40 370,90	109,11%
854			EDUKACYJNA OPIEKA WYCHOWAWCZA	300,00	300,00	100,00%
	85412		Kolonie i obozy oraz inne formy wypoczynku dzieci i młodzieży szkolnej, a także szkolenia młodzieży	300,00	300,00	100,00%
		0960	Otrzymane spadki, zapisy i darowizny w postaci pieniężnej	300,00	300,00	100,00%

WYDATKI:

Dział	Rozdział	Treść	Plan	Wykonanie	% wykonania
		OGÓŁEM	1 507 391,00	1 489 000,00	98,78%
801		OŚWIATA I WYCHOWANIE	1 426 994,00	1 411 074,54	98,88%
	80101	Szkoły Podstawowe	817 214,00	809 023,12	99,00%
		Wydatki bieżące	813 188,00	804 997,12	98,99%
		z tego:			
		wydatki jednostek budżetowych	777 188,00	769 428,91	99,00%
		z tego:			
		wynagrodzenia i składki od nich naliczane	641 573,00	637 072,43	99,30%
		wydatki związane z realizacją ich statutowych zadań	135 615,00	132 356,48	97,60%
		dotacje na zadania bieżące	0,00	0,00	
		świadczenia na rzecz osób fizycznych	36 000,00	35 568,21	98,80%
		wydatki na programy finansowane z udziałem środków, o których mowa w art.5 ust.1 pkt 2 i 3	0,00	0,00	
		wypłaty z tytułu poręczeń i gwarancji	0,00	0,00	
		obsługa długu	0,00	0,00	
		Wydatki majątkowe	4 026,00	4 026,00	100,00%
		z tego:			

		inwestycje i zakupy inwestycyjne	4 026,00	4 026,00	100,00%
		w tym:			
		na programy finansowane z udziałem środków, o których mowa w art.5 ust. 1 pkt 2 i 3	0,00	0,00	
		zakup i objęcie akcji i udziałów oraz wniesienie wkładów do spółek prawa handlowego	0,00	0,00	
801	80110	Gimnazja	447 710,00	444 896,63	99,37%
		Wydatki bieżące	447 710,00	444 896,63	99,37%
		z tego:			
		wydatki jednostek budżetowych	426 870,00	424 248,07	99,39%
		z tego:			
		wynagrodzenia i składki od nich naliczane	334 826,00	333 394,48	99,57%
		wydatki związane z realizacją ich statutowych zadań	92 044,00	90 853,59	98,71%
		dotacje na zadania bieżące	0,00	0,00	
		świadczenia na rzecz osób fizycznych	20 840,00	20 648,56	99,08%
		wydatki na programy finansowane z udziałem środków, o których mowa w art.5 ust.1 pkt 2 i 3	0,00	0,00	
		wypłaty z tytułu poręczeń i gwarancji	0,00	0,00	
		obsługa długu	0,00	0,00	
		Wydatki majątkowe	0,00	0,00	
801	80113	Dowóz uczniów do szkół	37 193,00	36 999,02	99,48%
		Wydatki bieżące	37 193,00	36 999,02	99,48%
		z tego:			
		wydatki jednostek budżetowych	37 193,00	36 999,02	99,48%
		z tego:			
		wynagrodzenia i składki od nich naliczane	3 485,00	3 359,82	96,41%
		wydatki związane z realizacją ich statutowych zadań	33 708,00	33 639,20	99,80%
801	80146	Dokształcanie i doskonalenie nauczycieli	7 691,00	5 774,40	75,08%
		Wydatki bieżące	7 691,00	5 774,40	75,08%
		z tego:			
		wydatki jednostek budżetowych	7 691,00	5 774,40	75,08%
		z tego:			
		wynagrodzenia i składki od nich naliczane	0,00	0,00	
		wydatki związane z realizacją ich statutowych zadań	7 691,00	5 774,40	75,08%
801	80148	Stołówki szkolne	106 451,00	103 646,37	97,37%
		Wydatki bieżące	106 451,00	103 048,62	96,80%
		z tego:			

		wydatki jednostek budżetowych	105 851,00	103 048,62	97,35%
		z tego:			
		wynagrodzenia i składki od nich naliczane	54 710,00	53 242,14	97,32%
		wydatki związane z realizacją ich statutowych zadań	51 141,00	49 806,48	97,39%
		świadczenia na rzecz osób fizycznych	600,00	597,75	99,63%
		Wydatki majątkowe	0,00	0,00	
801	80195	Pozostała działalność	10 735,00	10 735,00	100,00%
		Wydatki bieżące	10 735,00	10 735,00	100,00%
		z tego:			
		wydatki jednostek budżetowych	10 735,00	10 735,00	100,00%
		z tego:			
		wynagrodzenia i składki od nich naliczane	0,00	0,00	
		wydatki związane z realizacją ich statutowych zadań	10 735,00	10 735,00	100,00%
854		EDUKACYJNA OPIEKA WYCHOWAWCZA	80 397,00	77 925,46	96,93%
854	85401	Świetlice szkolne	73 078,00	71 912,42	98,41%
		Wydatki bieżące	73 078,00	71 912,42	98,41%
		z tego:			
		wydatki jednostek budżetowych	69 947,00	68 806,69	98,37%
		z tego:			
		wynagrodzenia i składki od nich naliczane	56 550,00	56 025,62	99,07%
		wydatki związane z realizacją ich statutowych zadań	13 397,00	12 781,07	95,40%
		świadczenia na rzecz osób fizycznych	3 131,00	3 105,73	99,19%
		Wydatki majątkowe	0,00	0,00	
854	85412	Kolonie i obozy oraz inne formy wypoczynku dzieci i młodzieży szkolnej, a także szkolenia młodzieży	3 355,00	3 054,00	91,03%
		Wydatki bieżące	3 355,00	3 054,00	91,03%
		z tego:			
		wydatki jednostek budżetowych	3 355,00	3 054,00	91,03%
		z tego:			
		wynagrodzenia i składki od nich naliczane			
		wydatki związane z realizacją ich statutowych zadań	3 355,00	3 054,00	91,03%
854	85415	Pomoc materialna dla uczniów	3 960,00	2 959,04	74,72%
		Wydatki bieżące	3 960,00	2 959,04	74,72%
		z tego:			
		wydatki jednostek budżetowych	0,00	0,00	

		z tego:			
		wynagrodzenia i składki od nich naliczane	0,00	0,00	
		wydatki związane z realizacją ich statutowych zadań	0,00	0,00	
		dotacje na zadania bieżące	0,00	0,00	
		świadczenia na rzecz osób fizycznych	3 960,00	2 959,04	74,72%
		wydatki na programy finansowane z udziałem środków, o których mowa w art.5 ust.1 pkt 2 i 3	0,00	0,00	
		wypłaty z tytułu poręczeń i gwarancji	0,00	0,00	
		obsługa długu	0,00	0,00	
854	85446	Dokształcanie i doskonalenie nauczycieli	4,00	0,00	0,00%
		Wydatki bieżące	4,00	0,00	0,00%
		z tego:			
		wydatki jednostek budżetowych	4,00	0,00	0,00%
		z tego:			
		wynagrodzenia i składki od nich naliczane			
		wydatki związane z realizacją ich statutowych zadań	4,00	0,00	0,00%

ZOBOWIĄZANIA:

Zobowiązania ogółem	106 246,70
w tym:	
z tytułu wydatków budżetowych	106 182,90
w tym z tytułu:	
wynagrodzeń i składek od nich naliczanych	105 606,61
pozostałych wydatków	576,29
w tym wymagalne:	0,00
z tytułu dochodów budżetowych	63,80
z tytułu nadpłat za obiady	63,80
w tym wymagalne:	0,00

NALEŻNOŚCI:

Należności ogółem:	0,00
w tym:	
środki na rachunku bankowym.	0,00
	0,00

Rudnik, 28.02.2011 r.

DYREKTOR
ZSO w Grzegorzowicach
Małgorzata Szatanek
mgr Małgorzata Szatanek

Sprawozdanie opisowe z wykonania planu finansowego Zespołu Szkół Ogólnokształcących w Rudniku za 2010 r.

ZESPÓŁ SZKÓŁ OGÓLNOKSZTAŁCĄCYCH
SZKOŁA PODSTAWOWA I GIMNAZJUM
im. abp. Józefa Gawliny
47-401 Starecna 1
tel. (71) 32 410 64 93
e-mail: ds@rudnik.dwp.pl

Dział	Rozdział	Paragraf	Treść	Plan	Wykonanie	% wykonania
			OGÓŁEM	64 500,00	74 191,32	115,03%
801			OŚWIATA I WYCHOWANIE	64 500,00	74 191,32	115,03%
	80101		Szkoły Podstawowe	28 500,00	31 865,22	111,81%
		0830	Wpływy z usług	28 000,00	31 250,00	111,61%
		0920	Pozostałe odsetki	200,00	315,22	157,61%
		0960	Otrzymane spadki, zapisy i darowizny w postaci pieniężnej	300,00	300,00	100,00%
	80148		Stołówki szkolne	36 000,00	42 326,10	117,57%
		0830	Wpływy z usług	36 000,00	42 326,10	117,57%

WYDATKI:

Dział	Rozdział	Treść	Plan	Wykonanie	% wykonania
		OGÓŁEM	1 595 159,00	1 585 225,96	99,38%
801		OŚWIATA I WYCHOWANIE	1 540 543,00	1 537 078,50	99,78%
	80101	Szkoły Podstawowe	896 009,00	894 372,21	99,82%
		Wydatki bieżące	867 386,00	865 833,21	99,82%
		z tego:			
		wydatki jednostek budżetowych	830 546,00	829 011,77	99,82%
		z tego:			
		wynagrodzenia i składki od nich naliczane	718 105,00	717 837,75	99,96%
		wydatki związane z realizacją ich statutowych zadań	112 441,00	111 174,02	98,87%
		dotacje na zadania bieżące	0,00	0,00	
		świadczenia na rzecz osób fizycznych	36 840,00	36 821,44	99,95%
		wydatki na programy finansowane z udziałem środków, o których mowa w art.5 ust.1 pkt 2 i 3	0,00	0,00	
		wypłaty z tytułu poręczeń i gwarancji	0,00	0,00	
		obsługa długu	0,00	0,00	
		Wydatki majątkowe	28 623,00	28 539,00	99,71%
		z tego:			
		inwestycje i zakupy inwestycyjne	28 623,00	28 539,00	99,71%
		w tym:			
		na programy finansowane z udziałem środków, o których mowa w art.5 ust. 1 pkt 2 i 3	0,00	0,00	

Dział	Rozdział	Treść	Plan	Wykonanie	% wykonania
		zakup i objęcie akcji i udziałów oraz wniesienie wkładów do spółek prawa handlowego	0,00	0,00	
801	80110	Gimnazja	496 683,00	495 719,08	99,81%
		Wydatki bieżące	496 683,00	495 719,08	99,81%
		z tego:			
		wydatki jednostek budżetowych	475 083,00	474 160,91	99,81%
		z tego:			
		wynagrodzenia i składki od nich naliczane	388 918,00	388 817,05	99,97%
		wydatki związane z realizacją ich statutowych zadań	86 165,00	85 343,86	99,05%
		dotacje na zadania bieżące	0,00	0,00	
		świadczenia na rzecz osób fizycznych	21 600,00	21 558,17	99,81%
		wydatki na programy finansowane z udziałem środków, o których mowa w art.5 ust.1 pkt 2 i 3	0,00	0,00	
		wypłaty z tytułu poręczeń i gwarancji	0,00	0,00	
		obsługa długu	0,00	0,00	
		Wydatki majątkowe	0,00	0,00	
801	80113	Dowóz uczniów do szkół	40 076,00	39 906,85	99,58%
		Wydatki bieżące	40 076,00	39 906,85	99,58%
		z tego:			
		wydatki jednostek budżetowych	40 076,00	39 906,85	99,58%
		z tego:			
		wynagrodzenia i składki od nich naliczane	3 562,00	3 468,37	97,37%
		wydatki związane z realizacją ich statutowych zadań	36 514,00	36 438,48	99,79%
801	80146	Dokształcanie i doskonalenie nauczycieli	3 896,00	3 814,82	97,92%
		Wydatki bieżące	3 896,00	3 814,82	97,92%
		z tego:			
		wydatki jednostek budżetowych	3 896,00	3 814,82	97,92%
		z tego:			
		wynagrodzenia i składki od nich naliczane	0,00	0,00	
		wydatki związane z realizacją ich statutowych zadań	3 896,00	3 814,82	97,92%
801	80148	Stołówki szkolne	87 007,00	86 393,54	99,29%
		Wydatki bieżące	87 007,00	86 393,54	99,29%
		z tego:			
		wydatki jednostek budżetowych	86 607,00	86 098,54	99,41%

Dział	Rozdział	Treść	Plan	Wykonanie	% wykonania
		z tego:			
		wynagrodzenia i składki od nich naliczane	43 820,00	43 667,66	99,65%
		wydatki związane z realizacją ich statutowych zadań	42 787,00	42 430,88	99,17%
		świadczenia na rzecz osób fizycznych	400,00	295,00	73,75%
		Wydatki majątkowe	0,00	0,00	
801	80195	Pozostała działalność	16 872,00	16 872,00	100,00%
		Wydatki bieżące	16 872,00	16 872,00	100,00%
		z tego:			
		wydatki jednostek budżetowych	16 872,00	16 872,00	100,00%
		z tego:			
		wynagrodzenia i składki od nich naliczane	0,00	0,00	
		wydatki związane z realizacją ich statutowych zadań	16 872,00	16 872,00	100,00%
854		EDUKACYJNA OPIEKA WYCHOWAWCZA	54 616,00	48 147,46	88,16%
	85401	Świetlice szkolne	48 603,00	45 547,46	93,71%
		Wydatki bieżące	48 603,00	45 547,46	93,71%
		z tego:			
		wydatki jednostek budżetowych	47 103,00	44 093,71	93,61%
		z tego:			
		wynagrodzenia i składki od nich naliczane	43 603,00	42 506,59	97,49%
		wydatki związane z realizacją ich statutowych zadań	3 500,00	1 587,12	45,35%
		świadczenia na rzecz osób fizycznych	1 500,00	1 453,75	96,92%
		Wydatki majątkowe	0,00	0,00	
85415		Pomoc materialna dla uczniów	5 680,00	2 600,00	45,77%
		Wydatki bieżące	5 680,00	2 600,00	45,77%
		z tego:			
		wydatki jednostek budżetowych	0,00	0,00	
		z tego:			
		wynagrodzenia i składki od nich naliczane	0,00	0,00	
		wydatki związane z realizacją ich statutowych zadań	0,00	0,00	
		dotacje na zadania bieżące	0,00	0,00	
		świadczenia na rzecz osób fizycznych	5 680,00	2 600,00	45,77%
		udziałem środków, o których mowa w art.5 ust.1 pkt 2 i 3	0,00	0,00	

Dział	Rozdział	Treść	Plan	Wykonanie	% wykonania
		wypłaty z tytułu poręczeń i gwarancji	0,00	0,00	
		obsługa długu	0,00	0,00	
854	85446	Dokształcanie i doskonalenie nauczycieli	333,00	0,00	0,00%
		Wydatki bieżące	333,00	0,00	0,00%
		z tego:			
		wydatki jednostek budżetowych	333,00	0,00	0,00%
		z tego:			
		wynagrodzenia i składki od nich naliczane			
		wydatki związane z realizacją ich statutowych zadań	333,00	0,00	0,00%

WYDATKI MAJĄTKOWE	28 539,00
Zakup kserokopiarki i nagłośnienie na hali	14 623,00
Utwardzenie parkingu przed wejściem	13 916,00

ZOBOWIĄZANIA:

Zobowiązania ogółem	107 450,37
w tym:	
z tytułu wydatków budżetowych	107 450,37
w tym z tytułu:	
wynagrodzenia z umowy zlecenie, składek na ubezpieczenia społeczne, zdrowotne, Fundusz Pracy, podatku dochodowego od osób fizycznych	105 591,42
pozostałych wydatków	1 858,95
w tym wymagalne:	0,00
z tytułu dochodów budżetowych	0,00

NALEŻNOŚCI:

Należności ogółem:	593,18
w tym:	
środki na rachunku bankowym.	241,00
należność za wynajem hali sportowej	300,00
pozostałe	52,18
w tym wymagalne:	0,00

Rudnik, 28.02.2011 r.

DYREKTOR
Zespołu Szkół
mgr Mariusz Kaleta

N Sprawozdanie opisowe z wykonania planu finansowego Samorządowego Przedszkola w Gamowie za 2010 r.

DOCHODY:

Dział	Rozdział	Paragraf	Treść	Plan	Wykonanie	% wykonania
801			OŚWIATA I WYCHOWANIE	11 100,00	13 588,21	122,42%
	80104		Przedszkola	11 100,00	13 588,21	122,42%
		0830	Wpływy z usług	11 000,00	13 335,30	121,23%
		0920	Pozostałe odsetki	100,00	252,91	252,91%

WYDATKI:

Dział	Rozdział	Treść	Plan	Wykonanie	% wykonania
801		OŚWIATA I WYCHOWANIE	188 994,00	176 798,19	93,55%
	80104	Przedszkola	188 289,00	176 583,19	93,78%
		Wydatki bieżące	182 789,00	171 089,36	93,60%
		z tego:			
		wydatki jednostek budżetowych	176 837,00	166 049,16	93,90%
		z tego:			
		wynagrodzenia i składki od nich naliczane	119 350,00	114 008,12	95,52%
		wydatki związane z realizacją ich statutowych zadań	57 487,00	52 041,04	90,53%
		dotacje na zadania bieżące	0,00	0,00	
		świadczenia na rzecz osób fizycznych	5 952,00	5 040,20	84,68%
		wydatki na programy finansowane z udziałem środków, o których mowa w art.5 ust.1 pkt 2 i 3	0,00	0,00	
		wypłaty z tytułu poręczeń i gwarancji	0,00	0,00	
		obsługa długu	0,00	0,00	
		Wydatki majątkowe	5 500,00	5 493,83	99,89%
		z tego:			
		inwestycje i zakupy inwestycyjne	5 500,00	5 493,83	99,89%
		w tym:			
		na programy finansowane z udziałem środków, o których mowa w art.5 ust.1 pkt 2 i 3	0,00	0,00	
		zakup i objęcie akcji i udziałów oraz wniesienie wkładów do spółek prawa handlowego	0,00	0,00	
	80146	Dokształcanie i doskonalenie nauczycieli	705,00	215,00	30,50%
		Wydatki bieżące	705,00	215,00	30,50%
		z tego:			
		wydatki jednostek budżetowych	705,00	215,00	30,50%
		z tego:			
		wydatki związane z realizacją ich statutowych zadań	705,00	215,00	30,50%

WYDATKI MAJĄTKOWE	5 493,83
Zakup zmywarki	5 493,83

ZOBOWIĄZANIA:

Zobowiązania ogółem	9 886,14
w tym:	
z tytułu wydatków budżetowych	9 474,14
w tym z tytułu:	
składek na ubezpieczenia społeczne, zdrowotne, Fundusz Pracy, podatku dochodowego od osób fizycznych	9 225,62
pozostałych wydatków	248,52
w tym wymagalne:	48,80
z tytułu dochodów budżetowych	412,00
z tytułu nadpłat za obiady i przedszkole	412,00
w tym wymagalne:	0,00

NALEŻNOŚCI:

Należności ogółem:	0,00
w tym:	
środki na rachunku bankowym.	0,00
w tym wymagalne:	0,00

Rudnik, 28.02.2011 r.

DYREKTOR PRZEDSZKOLA
w Gantowiu
mgr Gabriela Burdzik

Sprawozdanie opisowe z wykonania planu finansowego Samorządowego Przedszkola w Grzegorzowicach za 2010 r.

DOCHODY:

Dział	Rozdział	Paragraf	Treść	Plan	Wykonanie	% wykonania
801			OŚWIATA I WYCHOWANIE	30 400,00	28 854,15	94,91%
	80104		Przedszkola	30 400,00	28 854,15	94,91%
		0830	Wpływy z usług	30 000,00	28 509,98	95,03%
		0920	Pozostałe odsetki	200,00	144,17	72,09%
		0960	Otrzymane spadki, zapisy i darowizny w postaci pieniężnej	200,00	200,00	100,00%

WYDATKI:

Dział	Rozdział	Treść	Plan	Wykonanie	% wykonania
801		OŚWIATA I WYCHOWANIE	252 079,00	246 775,85	97,90%
	80104	Przedszkola	249 219,00	244 280,10	98,02%
		Wydatki bieżące	249 219,00	244 280,10	98,02%
		z tego:			
		wydatki jednostek budżetowych	242 019,00	237 313,86	98,06%
		z tego:			
		wynagrodzenia i składki od nich naliczane	185 545,00	184 494,56	99,43%
		wydatki związane z realizacją ich statutowych zadań	56 474,00	52 819,30	93,53%
		dotacje na zadania bieżące	0,00	0,00	
		świadczenia na rzecz osób fizycznych	7 200,00	6 966,24	96,75%
		wydatki na programy finansowane z udziałem środków, o których mowa w art.5 ust.1 pkt 2 i 3	0,00	0,00	
		wypłaty z tytułu poręczeń i gwarancji	0,00	0,00	
		obsługa długu	0,00	0,00	
		Wydatki majątkowe	0,00	0,00	
	80146	Dokształcanie i doskonalenie nauczycieli	1 160,00	1 021,75	88,08%
		Wydatki bieżące	1 160,00	1 021,75	88,08%
		z tego:			
		wydatki jednostek budżetowych	1 160,00	1 021,75	88,08%
		z tego:			
		wydatki związane z realizacją ich statutowych zadań	1 160,00	1 021,75	88,08%
	80195	Pozostała działalność	1 700,00	1 474,00	86,71%
		Wydatki bieżące	1 700,00	1 474,00	86,71%
		z tego:			
		wydatki jednostek budżetowych	1 700,00	1 474,00	86,71%
		z tego:			
		wydatki związane z realizacją ich statutowych zadań	1 700,00	1 474,00	86,71%

ZOBOWIĄZANIA:

Zobowiązania ogółem	17 211,52
w tym:	
z tytułu wydatków budżetowych	15 852,52
w tym z tytułu:	
składek na ubezpieczenia społeczne, zdrowotne, Fundusz Pracy, podatku dochodowego od osób fizycznych	15 685,09
pozostałych wydatków	167,43
w tym wymagalne:	0,00
z tytułu dochodów budżetowych	1 359,00
z tytułu nadpłat za wyżywienie i przedszkole	1 359,00
w tym wymagalne:	0,00

NALEŻNOŚCI:

Należności ogółem:	13,00
w tym:	
środki na rachunku bankowym	0,00
należność za wyżywienie	13,00
w tym wymagalne:	0,00

Rudnik, 28.02.2011

DYREKTOR PRZEDSZKOLA
mgr Danuta Jagliczka

Samorząd Gminy Rudnik
 ul. Stawowa 5, 47-411 Rudnik
 tel. 082/410-85-03
 082/410-28-775

Załącznik Nr 10

2010 r.

DOCHODY:

Dział	Rozdział	Paragraf	Treść	Plan	Wykonanie	% wykonania
801			OŚWIATA I WYCHOWANIE			
	80104		Przedszkola	38 600,00	38 890,11	100,75%
		0830	Wpływy z usług	38 600,00	38 890,11	100,75%
		0920	Pozostałe odsetki	38 100,00	38 393,60	100,77%
		0960	Otrzymane spadki, zapisy i darowizny w postaci pieniężnej	200,00	196,51	98,26%
				300,00	300,00	100,00%

WYDATKI:

Dział	Rozdział	Treść	Plan	Wykonanie	% wykonania
801		OŚWIATA I WYCHOWANIE			
	80104	Przedszkola	532 474,00	527 627,44	99,09%
		Wydatki bieżące	522 661,00	518 578,44	99,22%
		z tego:	522 661,00	518 578,44	99,22%
		wydatki jednostek budżetowych	504 161,00	500 161,94	99,21%
		z tego:			
		wynagrodzenia i składki od nich naliczane	416 626,00	414 974,95	99,60%
		wydatki związane z realizacją ich statutowych zadań	87 535,00	85 186,99	97,32%
		dotacje na zadania bieżące	0,00	0,00	
		świadczenia na rzecz osób fizycznych	18 500,00	18 416,50	99,55%
		wydatki na programy finansowane z udziałem środków, o których mowa w art.5 ust.1 pkt 2 i 3	0,00	0,00	
		wypłaty z tytułu poręczeń i gwarancji	0,00	0,00	
		obsługa długu	0,00	0,00	
		Wydatki majątkowe	0,00	0,00	
	80146	Dokształcanie i doskonalenie nauczycieli	2 213,00	1 449,00	65,48%
		Wydatki bieżące	2 213,00	1 449,00	65,48%
		z tego:	2 213,00	1 449,00	65,48%
		wydatki jednostek budżetowych	2 213,00	1 449,00	65,48%
		z tego:			
		wydatki związane z realizacją ich statutowych zadań	2 213,00	1 449,00	65,48%
	80195	Pozostała działalność	7 600,00	7 600,00	100,00%
		Wydatki bieżące	7 600,00	7 600,00	100,00%
		z tego:	7 600,00	7 600,00	100,00%
		wydatki jednostek budżetowych	7 600,00	7 600,00	100,00%
		z tego:			
		wydatki związane z realizacją ich statutowych zadań	7 600,00	7 600,00	100,00%

ZOBOWIĄZANIA:

Zobowiązania ogółem	43 152,84
w tym:	
z tytułu wydatków budżetowych	43 152,84
w tym z tytułu:	
składek na ubezpieczenia społeczne, zdrowotne, Fundusz Pracy, podatku dochodowego od osób fizycznych	43 042,16
pozostałych wydatków	110,68
w tym wymagalne:	0,00
z tytułu dochodów budżetowych	0,00
nadpłata za przedszkole	0,00
w tym wymagalne:	0,00

NALEŻNOŚCI:

Należności ogółem:	76,00
w tym:	
środki na rachunku bankowym	0,00
należność za zajęcia dodatkowe w przedszkolu	74,00
należność od pracownika z tytułu rozliczenia zaliczki	2,00
w tym wymagalne:	0,00

Rudnik, 28.02.2011 r.

DYREKTOR PRZEDSZKOLA
Renata Rybka

SPRAWOZDANIE OPISOWE Z
DZIAŁALNOŚCI
OŚRODKA POMOCY SPOŁECZNEJ
W RUDNIKU
Za okres od I do XII 2010 roku

Sprawozdanie z działalności Ośrodka pomocy Społecznej

I. WSTĘP

Ośrodek Pomocy Społecznej w Rudniku jest jednostką organizacyjną Gminy Rudnik. Działa na podstawie obowiązujących przepisów prawa, Statutu zatwierdzonego Uchwałą Rady Gminy oraz aktów prawnych wydanych przez Radę Gminy, Wójta i Kierownika Ośrodka.

Działalność Ośrodka Pomocy Społecznej w Rudniku finansowana jest:

- 1) ze środków budżetu Gminy,
- 2) ze środków budżetu państwa,
- 3) ze środków pozabudżetowych.

Ośrodek realizuje następujące zadania:

- 1) **pomoc społeczna**
 - świadczenia pieniężne
 - świadczenia niepieniężne
 - praca socjalna
 - żywność z programu PEAD
 - sprzęt rehabilitacyjny
- 2) **dotatki mieszkaniowe**
- 3) **świadczenia rodzinne**
- 4) **Fundusz alimentacyjny**

Wkronanie Budżetu za okres od 1 stycznia 2010 do 31 grudnia 2010

Rozdział 85202 – Domy Pomocy Społecznej

Kierowanie do domu pomocy społecznej /na wniosek/ i ponoszenie odpłatności za pobyt mieszkańca w tym domu jest zadaniem własnym gminy o charakterze obowiązkowym. Do skorzystania z prawa pobytu konieczne jest zaistnienie przesłanek określonych przepisami ustawy o pomocy społecznej – całodobowa opieka z powodu wieku, choroby lub niepełnosprawności, brak możliwości samodzielnego funkcjonowania, niemożność zapewnienia przez gminę niezbędnej pomocy w formie usług opiekuńczych. Odpłatność za pobyt mieszkańca w tym domu ciąży na gminie tylko wówczas, gdy on sam i osoby mu bliskie nie są w stanie wnieść takiej opłaty /art.61 ustawy/.

W 2010 r. Gmina ponosiła odpłatność za 3 osoby przebywające W DPS. Na dzień sprawozdania wydatki zamknęły się kwotą **44 351 zł.** (Faktyczny koszt wydatkowany przez Ośrodek, nie licząc opłat ponoszonych przez osoby przebywające w DPS oraz ewentualną odpłatność rodziny)

Wydatkowano - 44 351,00 zł

Rozdział 85214 – Zasiłki i pomoc w naturze oraz składki na ubezpieczenia emerytalne i rentowe

Pomoc w tym rozdziale świadczona jest poprzez udzielanie zasiłków celowych, zasiłków okresowych oraz pomocy w naturze. Pomoc pieniężna w formie zasiłków celowych była przeznaczona głównie na zakup żywności, lekarstw, odzieży, sprzętu gospodarstwa domowego, opału lub innych niezbędnych potrzeb. W przypadku stwierdzenia przez pracownika socjalnego marnotrawienia przyznanych świadczeń bądź własnych zasobów finansowych pomoc zostaje ograniczona lub następuje odmowa przyznania pomocy. Mając jednak na uwadze dobro osób będących na utrzymaniu osoby ubiegającej się o pomoc finansową w w/w przypadkach przyznaje się pomoc w formie świadczenia niepieniężnego (kredyt w sklepie na zakup żywności i środków czystości, opał na zimę, odzież, leki itp.). Podstawą przyznania pomocy z zasobów ośrodka pomocy społecznej jest spełnione kryterium dochodowe (w przypadku **osoby samotnej** dochód nie może przekroczyć **477 zł.**, natomiast w **rodzinie** nie może przekroczyć **351 zł. na osobę w rodzinie**) przy jednoczesnym wystąpieniu przynajmniej jednej z przesłanek art. 7 pkt. 2-15 ustawy o pomocy społecznej (tj. sieroctwo, bezdomność, bezrobocie, niepełnosprawność, długotrwała choroba, przemocy rodzinie, potrzeby ochrony ofiar handlu ludźmi, bezradność w sprawach opiekuńczo wychowawczych i w prowadzeniu gospodarstwa domowego, potrzeba ochrony wielodzietności i macierzyństwa,itd.)

W szczególnie uzasadnionych przypadkach osobie lub rodzinie o dochodach przekraczających kryterium dochodowe może zostać przyznany specjalny zasiłek celowy który nie podlega zwrotowi lub zasiłek celowy, okresowy lub pomoc w naturze pod warunkiem jego zwrotu w części lub w całości.

Zadanie to finansowane jest z następujących źródeł:

➤ **ze środków własnych** budżetu gminy..

- **zasiłki celowe** wykonanie – **12 958,38 zł**
- **zasiłki okresowe** wykonanie – **8330,05 zł** (śr. własne)
- **specjalne zas. celowe** – **7693,16 zł**

➤ **z dotacji celowej budżetu państwa jako dofinansowanie zadania własnego**
- **Zasiłki okresowe**

Zgodnie z art. 38, ust.1 ustawy o pomocy społecznej zasiłki okresowe przysługują w szczególności ze względu na długotrwałą chorobę, niepełnosprawność, bezrobocie, możliwość utrzymania lub nabycia uprawnień do świadczeń z innych systemów ubezpieczenia społecznego osobie samotnie gospodarującej oraz rodzinie, której dochód jest niższy od ustalonego kryterium dochodowego. W przypadku osoby samotnej dochód nie może przekroczyć 477,-zł., natomiast w rodzinie dochód nie może przekroczyć 351 zł. na osobę.

Dotacja wykonanie – **20 458,49 zł**

Zasiłki okresowe łącznie (środki własne oraz dofinansowanie)

Na ten cel w 2010 roku wydano – 28 788,54 zł z tego:

Środki własne wykonanie – **8330,05 zł**

Dofinansowanie wykonanie – **20458,49 zł**

- Zasiłki Stałe

Na zasiłki stałe, które są zadaniem własnym dotowanym z budżetu państwa wydano **17 247,63 zł**. Zasiłek stały pobierały 4 osoby, przysługuje on zgodnie z art. 37 ust.1

- pełnoletniej osobie samotnie gospodarującej, całkowicie niezdolnej do pracy z powodu wieku lub niepełnosprawności, (dochód nie może przekroczyć 477 zł)

- pełnoletniej osobie pozostającej w rodzinie, całkowicie niezdolnej do pracy z powodu wieku lub niepełnosprawności. (dochód nie może przekroczyć 351 zł na osobę w rodzinie)

Osoby korzystające z tej formy pomocy mają opłacaną składkę zdrowotną.

Wydatkowano – 17 247,63 zł

Rozdział 85228 – Usługi opiekuńcze i specjalistyczne usługi opiekuńcze

Osobie samotnej, która z powodu wieku, choroby lub innych przyczyn wymaga pomocy innych osób, a jest ich pozbawiona przysługuje pomoc w formie usług opiekuńczych lub specjalistycznych usług opiekuńczych. Usługi opiekuńcze obejmują pomoc w zaspakajaniu codziennych potrzeb życiowych, opiekę higieniczną, zalecana przez lekarza pielęgnacja oraz w miarę możliwości zapewnienie kontaktów z otoczeniem. Uchwałą Rady Gminy Rudnik w 2009 roku wychodząc naprzeciw lokalnej społeczności znacznie obniżono koszty w/w usług co umożliwiło szerszy dostęp.

Od stycznia 2010 r. opiekę środowiskową, realizuje etatowy pracownik ośrodka. Opieką w formie usług opiekuńczych w 2010 r. objętych było 5 osób

Rozdział 85295 – Pozostała działalność, dożywianie

Program wieloletni „Pomoc państwa w zakresie dożywiania” prowadzony jest przez ośrodek pomocy a współfinansowany przez budżet państwa w § 203. Celem programu jest zapewnienie dzieciom, młodzieży, osobom starszym, niepełnosprawnym, samotnym posiłku. Program jest skierowany do osób, których dochód na osobę w rodzinie nie przekroczył 526,50,-zł. (351,-zł. x 150%,) natomiast w przypadku osoby samotnie gospodarującej dochód nie może przekroczyć 715,50 zł. (477x150%). . W ramach tego programu przyznawana jest pomoc w formie posiłku, świadczenia pieniężnego na zakup posiłku lub żywności albo świadczenia rzeczowego w postaci produktów żywnościowych. W 2010r. objętych pomocą w ramach programu zostało 205 osób na łączną kwotę **70 045,30 zł**

Łącznie 70 045,30 zł z tego

Środki własne 29 921,00 zł

Dotacja 40 124,30 zł

Rozdział 85215 - dodatki mieszkaniowe

Gminny Ośrodek Pomocy Społecznej w Rudniku realizuje zadania z zakresu ustaw o dodatkach mieszkaniowych. W/w. pomoc przyznawana jest na okres 6 miesięcy i stanowi dofinansowanie do bieżących opłat mieszkaniowych dla rodziny.

4 rodziny skorzystały z w/w pomocy

Wydatkowano – 3 708,46 zł

Rozdział 85219 – w ramach tego rozdziału finansowane są następujące zadania:

Wynagrodzenia i pochodne pracowników razem z trzynastką

Wykonanie- 247 732,09 zł

Rozdział 85212 – świadczenia rodzinne oraz fundusz alimentacyjny

Świadczenia rodzinne są udzielane na okresy zasiłkowe, które trwają od 1 listopada do 31 października.

Świadczenia rodzinne przysługują rodzinie, w której dochód netto na osobę nie przekracza 504 zł (po odliczeniu podatku dochodowego i składek na ubezpieczenie społeczne i zdrowotne) lub 583 zł na osobę, jeżeli w rodzinie wychowuje się dziecko niepełnosprawne. Jednocześnie Ośrodek Pomocy Społecznej opłaca **składki na ubezpieczenia emerytalne i rentowe** dla matek opiekujących się dziećmi niepełnosprawnymi, oraz **składki na ubezpieczenia zdrowotne** dla osób pobierających świadczenia pielęgnacyjne.

Fundusz alimentacyjny przysługuje w rodzinie niepełnej, jeżeli na dziecko zostały zasądzone alimenty, a ich egzekucja jest bezskuteczna. Egzekucja jest uznana za skuteczną tylko wówczas, gdy zostanie wyegzekwowana cała należność. Zapłacenie przez dłużnika części należnej kwoty nie pozbawia osoby, na rzecz której alimenty zostały zasądzone, prawa do funduszu alimentacyjnego. Adresatami funduszu są również osoby będące sierotami naturalnymi lub społecznymi, jeżeli alimenty zostały zasądzone przed osiągnięciem przez te osoby pełnoletniości. Do świadczenia uprawnione są dzieci, które nie ukończyły 18 roku życia, a jeżeli uczą się w szkole lub w szkole wyższej – do ukończenia 24 roku życia.

Dochód netto na osobę w rodzinie ubiegającej się o świadczenie nie może przekraczać 725 zł.

Wypłata św. finansowana jest ze środków budżetu państwa. Do zwrotu zaliczki zobowiązany jest dłużnik alimentacyjny.

Wydatkowano – 762 480,39 zł

Programy :

Promocja aktywnej integracji w Gminie Rudnik

Gminny Ośrodek Pomocy Społecznej w Rudniku w roku 2010 w ramach Programu Operacyjnego Kapitał Ludzki. Priorytet VII Promocja integracji społecznej. Poddziałanie 7.1.1 Rozwój i upowszechnienie aktywnej integracji przez ośrodki pomocy społecznej, realizuje projekt systemowy pt. Promocja aktywnej integracji w Gminie Rudnik. Projekt współfinansowany przez Unię Europejską w ramach Europejskiego Funduszu Społecznego. Na jego realizację ośrodek pomocy uzyskał **130,404 zł.** ze środków poza budżetowych. By otrzymać dofinansowanie konieczne było **zaangażowanie środków własnych w wysokości 10,50 % tj. w kwocie 13.692,42 zł.** W ramach programu zebrano grupę 14 uczestników . Uczestnicy projektu musieli spełnić trzy niezbędne kryteria: być osobą bezrobotną, korzystać ze wsparcia tutejszego ośrodka, być zdolnym do podjęcia pracy. Potrzebą realizacji projektu jest zwiększenie integracji zawodowej i społecznej na terenie Gminy Rudnik. W ramach programu realizowane były instrumenty aktywnej integracji w odniesieniu do indywidualnych potrzeb uczestników projektu. Zastosowane instrumenty (szkolenia, zajęcia w celu zdobywania nowych kompetencji i umiejętności zawodowych, terapia, poradnictwo specjalistyczne) mają przyczynić się do wzrostu potencjału zawodowego i społecznego uczestników poprzez podniesienie ich kwalifikacji zawodowych oraz nabycia umiejętności społecznych.

Niniejszy program będzie realizowany do 2013 roku przy czym wniosek o dofinansowanie projektu składany będzie na początku każdego roku.

Powódź 2010 – formy pomocy dla powodzian

Rodzaje świadczonej pomoc rodzinom poszkodowanym w powodzi:

Poza wsparciem w formie rzeczowej oraz pracą socjalną w terenie wypłacono również świadczenia w formie pieniężnej.

Zasiłek celowy na zabezpieczenie podstawowych potrzeb do 6000 zł

Rodzinie lub osobie , które poniosły straty w wyniku powodzi przysługiwała zasiłek celowy do 6000 zł, niezależnie od dochodu oraz nie podlegający zwrotowi. Z założenia zasiłek przeznaczony był na zabezpieczenie pierwszych, podstawowych potrzeb powstałych w wyniku powodzi.

Tą formą pomocy zostało objętych **97 rodzin** na łączną kwotę - **455 000 zł**

Zasiłek celowy na remont lub odbudowę domu do 20 000 zł

Pomoc materialna w wysokości do 20 000 zł przysługiwała na remont lub odbudowę uszkodzonego, zniszczonego budynku mieszkalnego. Podstawą uzyskania pomocy było oświadczenie strony o wysokości poniesionych szkód. Nie była konieczna wycena

rzeczoznawcy, natomiast otrzymaną pomoc należało rozliczyć na podstawie imiennych faktur, pod rygorem zwrotu świadczenia

Z tego świadczenia skorzystało **71 rodzin**. Otrzymały pomoc na łączną kwotę - **1 202 739,78 zł**

Zasilek celowy na remont lub odbudowę domu od 20 000 zł do 100 000 zł

Pomoc materialna w wysokości od 20 000 do 100 000 zł przyznawana była na podstawie wcześniejszej wyceny rzeczoznawcy. Wycena była bezpłatna, opłacana przez wojewodę. Poszkodowani otrzymali pomoc zgodnie z tym co oszacował rzeczoznawca, z koniecznością rozliczenia dokonanego remontu imiennymi fakturami również pod rygorem zwrotu świadczenia.

Świadczenie wypłacono **2 rodzinom** o łącznej wartości – **94 943,00 zł**

Pomoc dla rodzin rolniczych

Zgodnie z § 2 Rozporządzenia Rady Ministrów z dnia 13 lipca 2010 r. w sprawie szczegółowych warunków realizacji programu pomocy dla rodzin rolniczych, w których gospodarstwach rolnych lub działach specjalnych produkcji rolnych powstały szkody spowodowane przez powódź, obsunięcie się ziemi lub huragan w 2010 r. pomocy udziela się rodzinie rolniczej, w wysokości **do 4 000 zł** jeżeli:

1) co najmniej jedna osoba w rodzinie jest rolnikiem, w rozumieniu przepisów o ubezpieczeniu społecznym rolników, objętym ubezpieczeniem społecznym rolników;

2) szkody spowodowane przez powódź, obsunięcie się ziemi lub huragan w uprawach rolnych, zwierzętach gospodarskich, budynkach inwentarskich, magazynowo-składowych, szklarniach, innych budynkach i budowlach służących do produkcji rolniczej, ciągnikach, maszynach i urządzeniach rolniczych zostały oszacowane przez komisję, o której mowa w przepisach w sprawie realizacji niektórych zadań Agencji Restrukturyzacji i Modernizacji Rolnictwa, powołaną przez wojewodę właściwego ze względu na miejsce wystąpienia szkód;

3) szkody spowodowane przez powódź, obsunięcie się ziemi lub huragan w uprawach rolnych lub zwierzętach gospodarskich wynoszą średnio 30 % średniej rocznej produkcji rolnej z trzech lat poprzedzających rok, w którym wystąpiły szkody, albo z trzech lat w okresie pięcioletnim poprzedzającym rok, w którym wystąpiły szkody, z pominięciem roku o najwyższej i najniższej wielkości produkcji w gospodarstwie rolnym - w rozumieniu przepisów o podatku rolnym, lub dziale specjalnym produkcji rolnej - w rozumieniu przepisów o ubezpieczeniu społecznym rolników.

Powyższą pomoc otrzymało **36 rodzin** rolniczych o łącznej wartości - **68 109,81 zł**

Wydatki na powódź zamknęły się łączną kwotą - 1 820 792,58 zł

KIEROWNIK
Gminnego Ośrodka Pomocy Społecznej
w Rótniku
mgr Aleksandra Affa

SPRAWOZDANIE TABELARYCZNO-OPISOWE Z WYKONANIA WYDATKÓW INWESTYCYJNYCH GMINY RUDNIK ZA 2010 ROK

Dział	Rozdział	§	Treść	Plan	Wykonanie	Uwagi
010	01010		Rolnictwo i leśnictwo	2 364 362,00	2 357 533,44	
			Infrastruktura wodociągowa i sanitacyjna wsi	2 364 362,00	2 357 533,44	
	6050		Wydatki inwestycyjne jednostek budżetowych	23 000,00	22 999,99	
			Budowa wodociągu na powstającym osiedlu w Rudniku	23 000,00	22 999,99	Wybudowano wodociąg na ul. Jodłowej i Jesionowej średnicy fi 110 i długości 267m.
	6057		Wydatki inwestycyjne jednostek budżetowych	205 503,00	205 502,62	
			Budowa kanalizacji sanitarnej w miejscowości Rudnik	205 503,00	205 502,62	Wybudowano kanalizację sanitarną na odcinku ul. Powstańców Śl średnicy fi 200 wraz z przyłączami, kolektor fi 200 do ul. Starowiejska, rozpoczęto budowę kolektora fi 250.
	6059		Wydatki inwestycyjne jednostek budżetowych	1 924 559,00	1 924 558,83	
			Budowa kanalizacji sanitarnej w miejscowości Rudnik	1 924 559,00	1 924 558,83	Wybudowano kanalizację sanitarną na odcinku ul. Powstańców Śl średnicy fi 200 wraz z przyłączami, kolektor fi 200 do ul. Starowiejska, rozpoczęto budowę kolektora fi 250. Nadzór archeologiczny. Kwotę 1 602 687,00 zł zabezpieczono na rachunku wydatków nie wygasających.
	6210		Dotacje celowe z budżetu na finansowanie lub dofinansowanie kosztów realizacji inwestycji i zakupów inwestycyjnych zakładów budżetowych	10 000,00	3 172,00	
			Rozbudowa sieci wodociągowej w Modzuruwie	10 000,00	3 172,00	Opracowano dokumentację projektową budowy odcinka wodociągu na ul. Strzybnego (ZWiUK)
	6217		Dotacje celowe z budżetu na finansowanie lub dofinansowanie kosztów realizacji inwestycji i zakupów inwestycyjnych zakładów budżetowych	123 750,00	123 750,00	
			Dofinansowanie dla ZWiUK w Rudniku zakupu monitoringu sieci wodociągowej i zestawu do transportu ścieków bytowych i wody pitnej (PROW)	123 750,00	123 750,00	Zakupiono ciągnik rolniczy, beczkowóz na ścieki bytowe, beczkowóz do transportu wody pitnej. Wykonano monitoring sieci wodociągowej gminy Rudnik - część refundowana przez PROW (ZWiUK)


6219	Dotacje celowe z budżetu na finansowanie lub dofinansowanie kosztów realizacji inwestycji i zakupów inwestycyjnych zakładów budżetowych	77 550,00	77 550,00	77 550,00	Zakupiono ciągnik rolniczy, beczkowóz na ścieki bytowe, beczkowóz do transportu wody pitnej. Wykonano monitoring sieci wodociągowej gminy Rudnik (ZWIUK) - wkład własny
6300	Transport i łączność	566 182,00	834 897,47	834 897,47	
63014	Drogi publiczne powiatowe	300 000,00	300 000,00	300 000,00	
6300	Dotacja celowa na pomoc finansową udzielaną między jednostkami samorządu terytorialnego na dofinansowanie własnych zadań inwestycyjnych i zakupów inwestycyjnych	300 000,00	300 000,00	300 000,00	
	Dofinansowanie modernizacji drogi powiatowych Nr 3503S i Nr 3547S	200 000,00	200 000,00	200 000,00	Udzielono dotacji Starostwu Raciborskiemu. W ramach inwestycji wymieniono całą konstrukcję jezdni i otworzono rowy przydrożne na odcinku Modzurów-Strzybniczek
	Modernizacja chodnika w ciągu drogi powiatowej ul. Eichendorffa w Łubowicach - droga nr S 3500	100 000,00	100 000,00	100 000,00	Udzielono dotacji Starostwu Raciborskiemu na modernizację chodnika na odcinku od cmentarza do ośrodka Zdrowia. Wykonano chodnik o nawierzchni z kostki betonowej szerokości 1,0 m.
6050	Wydatki inwestycyjne jednostek budżetowych	47 000,00	40 992,00	40 992,00	
	Kanalizacja deszczowa ul. Szkolna w Gamowie	5 000,00	0,00	0,00	Zadanie niezrealizowane
	Modernizacja drogi Nr 688002S	42 000,00	40 992,00	40 992,00	Opracowano dokumentację na odcinek ul. Kozielska, Szkolna i Cisza w Rudniku w celu rozszerzenia zakresu inwestycji, na który złożono wniosek do NPPDL. Zadanie na liście rezerwowej.
6050	Wydatki inwestycyjne jednostek budżetowych	517 182,00	493 905,47	493 905,47	
	Drogi wewnętrzne	517 182,00	492 555,47	492 555,47	
	Modernizacja drogi dojazdowej do posesji ul. Łąkowa w Ponięcicach	34 900,00	34 890,65	34 890,65	Wykonano nawierzchnię z asfaltobetonu szerokości 3,0m na odcinku 153 m.
	Modernizacja drogi dojazdowej do posesji ul. Powstańców Śl. w Grzegorzowicach	20 552,00	20 551,12	20 551,12	Wykonano nawierzchnię z asfaltobetonu szerokości 3,0m na odcinku 70 m.
	Modernizacja drogi dojazdowej do posesji ul. Sławikowska w Lasakach	36 980,00	36 978,85	36 978,85	Wykonano nawierzchnię z asfaltobetonu szerokości 3,0m wraz z podbudową na odcinku 110 m.
	Modernizacja drogi dojazdowej do posesji ul. Żabnik	25 000,00	19 587,95	19 587,95	Utworzono drogę tłuczniem kamiennym szerokości 3,2 m i na odcinku 120 m.

					Wykonano nawierzchnię z asfaltobetonu szerokości 3,0m wraz z podbudową na odcinku 324 m i nawierzchnią tłuczniową na odcinku 20m.	117 510,00	117 507,56
					Wykonano nawierzchnię z kostki betonowej szarej szerokości 4,0 m na odcinku 100 m.	64 800,00	64 731,02
					Wykonano nawierzchnię z asfaltobetonu szerokości 3,0m wraz z podbudową na odcinku 270 m.	100 700,00	100 699,93
					Wykonano nawierzchnię z kostki betonowej szarej szerokości 3,0 m na odcinku 114 m.	67 000,00	47 867,38
					Wykonano nawierzchnię z asfaltobetonu szerokości 3,0m na odcinku 150 m i nawierzchnią tłuczniową na odcinku 50m.	49 740,00	49 741,01
					Wydatki na zakupy inwestycyjne jednostek budżetowych	2 000,00	1 350,00
					Zakup działki Nr 523/2 - poszerzenie wylotu ul. Rzeczej w Rudniku	2 000,00	1 350,00
700					Gospodarka mieszkaniowa	319 635,00	310 619,19
					Pozostała działalność	319 635,00	310 619,19
					Wydatki inwestycyjne jednostek budżetowych	319 635,00	310 619,19
					Termomodernizacja budynku mieszkalno-użytkowego w Gamowie przy ul. Szkolnej 4	319 635,00	310 619,19
754					Bezpieczeństwo publiczne i ochrona przeciwpożarowa	135 360,00	89 266,74
					Komendy wojewódzkie Policji	33 000,00	33 000,00
					Wpłaty jednostek na fundusz celowy na finansowanie i dofinansowanie zadań inwestycyjnych	33 000,00	33 000,00
					Dofinansowanie zakupu samochodu służbowego oznakowanego dla Posterunku Policji w Rudniku	33 000,00	33 000,00
					Ochronne strażne pozostałe	102 360,00	56 266,74
					Wydatki inwestycyjne jednostek budżetowych	6 600,00	5 586,10
					Budowa parkingu przy OSP w Brzeźnicy - II etap	5 600,00	5 586,10
					Rozbudowa budynku OSP w Rudniku	1 000,00	0,00
					Wydatki na zakupy inwestycyjne jednostek budżetowych	95 760,00	50 669,64

801			Zakup ciężkiego samochodu pożarniczego dla OSP Rudnik	43 000,00	0,00	Zakupiony został przez OSP Rudnik wóz bojowy Mercedes AXTOR z funduszu Straży pożarnej i WFOŚiGW.
			Zakup wozu strażackiego dla OSP Modzurów	46 500,00	44 410,14	Zakupiono wóz bojowy Magirus Deutz. Rada sołecka dofinansowała zadanie w kwocie 6 500 zł.
			Zestaw przeszkód na zawody sportowo-pożarnicze dla OSP Rudnik	6 260,00	6 259,50	
			Oswiata i wychowanie	95 755,02	59 033,54	
	80101		Skuby podstawowe	64 655,02	47 939,71	
		6050	Wydatki inwestycyjne jednostek budżetowych	66 006,02	29 290,71	
			Brukowanie parkingu przed wejściem głównym do budynku ZSO w Rudniku	14 000,00	13 916,00	Wykonano nawierzchnię o powierzchni 15 m2 z kostki betonowej szarej.
			Budowa ogólnodostępnej sali gimnastycznej w Grzegorzowicach - opracowanie dokumentacji i roboty budowlane	40 000,00	3 397,36	W trakcie opracowania dokumentacja projektowa. Poniesiono koszt przyłączenia do sieci elektroenergetycznej i realizacji I etapu opracowania. (Naliczono wykonawcy kary za nieterminową realizację w wysokości 22 911,60 zł w 2011r.)
			Remont ogrodzenia i montaż piłkochwyłów przy ZSP w Brzeźnicy - II etap	12 006,02	11 977,35	Wykonano piłkochwył o wymiarach 45x5 m od strony wschodniej boiska-Fundusz sołecki
		6060	Wydatki na zakupy inwestycyjne jednostek budżetowych	18 649,00	18 649,00	
			Nagłośnienie hali sportowej przy ZSO w Rudniku	10 623,00	10 623,00	
			Zakup kserokopiarki dla ZSO Grzegorzowice	4 026,00	4 026,00	
			Zakup kserokopiarki dla ZSO w Rudniku	4 000,00	4 000,00	
			Przedszkola	5 500,00	5 493,83	
		6060	Wydatki na zakupy inwestycyjne jednostek budżetowych	5 500,00	5 493,83	
			Zakup zmywarki dla SP w Gamowie	5 500,00	5 493,83	
			Dokształcanie i doskonalenie nauczycieli	5 600,00	5 600,00	
		6067	Wydatki na zakupy inwestycyjne jednostek budżetowych	5 600,00	5 600,00	
			Tablica interaktywna - program "E - belfer"	5 600,00	5 600,00	Zakup w ramach programu unijnego POKL realizowanego przez ZSP Brzeźnica
			Ochrona zdrowia	12 000,00	12 000,00	
			Leżniectwo ambulatoryjne	12 000,00	12 000,00	
		6220	Dotacje celowe z budżetu na finansowanie lub dofinansowanie kosztów realizacji inwestycji i zakupów inwestycyjnych innych jednostek sektora finansów publicznych	12 000,00	12 000,00	

			Zakup specjalistycznego aparatu USG do gabinetu ginekologicznego w SPZLA w Rudniku	12 000,00	12 000,00	
900			Gospodarka komunalna i ochrona środowiska	67 739,98	67 739,54	
	90095		Pozostała działalność	67 739,98	67 739,54	
	6050		Wydatki inwestycyjne jednostek budżetowych	67 739,98	67 799,54	Wydatki w tym paragrafie w kwocie 67 739,98 sfinansowano ze środków funduszu sołeckiego
			Wykonanie placu zabaw w Strzybniku - II etap	11 123,19	11 123,19	Uporządkowano teren i ustawiono urządzenia zabawowe.
			Zagospodarowanie terenu na działkę rekreacyjną i miejsce zabaw w Ponięcicach - II etap	10 190,57	10 197,57	Wykonano cięcia pielęgnacyjne drzew i drenowanie płyty boiska.
			Zagospodarowanie terenu na działkę rekreacyjną i miejsce zabaw w Rudniku - II etap	22 746,80	22 746,80	Dokupiono urządzenia zabawowe, zniwelowano i obsiano teren placu zabaw, zabezpieczono nasyp oddzielający plac zabaw od ulicy i przygotowano pod obsadzenie krzewami.
			Zagospodarowanie terenu na działkę rekreacyjną i miejsce zabaw w Szonowicach - II etap	10 941,21	10 993,77	Zakupiono materiały do montażu ogrodzenia, ustawiono ogrodzenie i aitankę.
			Zagospodarowanie terenu na działkę rekreacyjną w Łubowicach - II etap	12 738,21	12 738,21	Przygotowano teren pod plac zabaw nasadzono krzewy ozdobne, ustawiono ławki i kosz na śmieci.
921			Kultura i ochrona dziedzictwa narodowego	569 925,00	535 101,41	
	92109		Domni osrodku kultury, świetlice i kluby	569 925,00	535 101,41	
	6050		Wydatki inwestycyjne jednostek budżetowych	12 602,00	12 522,42	
			Wykonanie tarasu i chodnika obok WDK w Sławikowie	12 602,00	12 522,42	Wykonano taras za budynkiem WDK z kostki betonowej.
	6057		Wydatki inwestycyjne jednostek budżetowych	241 894,00	223 144,00	
			Budowa świetlicy wiejskiej wraz z remizą strażacką w Strzybniku	77 701,00	77 701,00	Wykonano stan surowy budynku. Zakończenie inwestycji do czerwca 2011r.
			Docieplenie ścian zewnętrznych w świetlicy wiejskiej w Jastrzębiu	30 000,00	11 250,00	Docieplono ściany budynku, wymieniono parapety zewnętrzne.
			Remont świetlicy wiejskiej w Ligocie Ks. - odświeżenie wnętrza, termomodernizacja obiektu	134 193,00	134 193,00	Wykonano remont wnętrza budynku. Do wykonania pozostaje docieplenie ścian zewnętrznych. Zakończenie zadania do czerwca 2011r.
	6059		Wydatki inwestycyjne jednostek budżetowych	315 429,00	299 434,99	
			Budowa świetlicy wiejskiej wraz z remizą strażacką w Strzybniku	238 329,00	230 272,63	Wykonano stan surowy budynku. Zakończenie inwestycji do czerwca 2011r.

			Docieplenie ścian zewnętrznych w świetlicy wiejskiej w Jastrzębiu	11 000,00	11 003,36	Docieplono ściany budynku, wymieniono parapety zewnętrzne.
			Remont świetlicy wiejskiej w Ligocie Ks. - odświeżenie wnętrza, termomodernizacja obiektu	66 100,00	58 159,00	Wykonano remont wnętrza budynku. Do wykonania pozostaje docieplenie ścian zewnętrznych. Zakończenie zadania do czerwca 2011r.
926			Kultura fizyczna i sport	17 300,00	16 762,80	
	92605		Zadania w zakresie kultury fizycznej i sportu	17 300,00	16 762,80	
		6059	Wydatki inwestycyjne jednostek budżetowych	17 300,00	16 762,80	
			Rozbudowa i remont budynku LKS Dąb Brzeźnica	11 300,00	10 980,00	Opracowano dokumentację techniczne remontu wnętrza(odstąpiono od realizacji).Opracowano założenia techniczno ekonomiczne rozbudowy i złożono wniossek o dofinansowanie z PROW
			Rozbudowa i remont budynku LKS Gamów	6 000,00	5 782,80	Opracowano dokumentację projektową, Złożono wniossek o dofinansowanie z PROW.
			Razem:	4 448 259,00	4 283 003,13	

W O T

mgr Aljozy Pieruska

**Plan finansowy na rok 2010
PRZYCHODY - WYKONANIE**

Samodzielnego Publicznego Zakładu Lecznictwa Ambulatoryjnego w Rudniku

Lp.	RODZAJ	PLAN 2010	WYKONANIE 2010
1	Przychody z tytułu kontraktów z NFZ w tym: - Podstawowa Opieka Zdrowotna - Ambulatoryjna Opieka Specjalistyczna - Opieka długoterminowa	963 034,00 820 976,00 88 814,00 53 244,00	972 650,81 829 879,81 90 223,00 52 548,00
2	Usługi medyczne pozakontraktowe	20 000,00	18 791,10
3	Odsetki bankowe	5 000,00	4 869,35
4	Opłaty z umów w tym: - Indywidualna Praktyka Stomatologiczna „Live-Dent” - Punkt Apteczny	9 000,00	8 663,98 6 350,20 2 313,78
5	Pozostałe w tym: - rozliczenie CO - wykonanie kserokopii	50,00	10 017,79 10 011,59 6,20
6	RAZEM	997 084,00	1 014 993,03

DYREKTOR

lek. med. Marek Duda

GŁÓWNA KSIĘGOWA

Jadwiga Bednarska

URZĄD GMINY RUDNIK
SEKRETARIAT

wpl. 25. 02. 2011

L.dz. KP-63/11/11

zał.

**Plan finansowy na rok 2010
ROZCHODY - WYKONANIE**

Samodzielnego Publicznego Zakładu Lecznictwa Ambulatoryjnego w Rudnik

	Rodzaj kosztów	Plan 2010	Wykonanie 2010
1	Leki / szczepionki.	7 000,00	6 581,03
2	Sprzęt jednorazowy	5 000,00	5 460,58
3	Pozostały drobny sprzęt medyczny	1 000,00	1 905,61
4	Środki czystości, materiały gospodarcze.	2 000,00	1 585,69
5	Materiały biurowe i druki specjalistyczne	3 000,00	4 850,53
6	Energia elektryczna	13 000,00	9 150,97
7	Woda	500,00	659,30
8	Opał	12 000,00	15 841,95
9	Pozostałe materiały	6 000,00	7 167,46
10	Środki trwałe o zaniżonej wartości	4 000,00	10 232,81
11	Usługi remontowe / Konserwacja i naprawa sprzętu	1 000,00	114,15
12	Zakup procedur medycznych – koszty badań	43 000,00	43 403,90
13	Zakup procedur medycznych – wynagrodzenie specjalistów	48 230,00	49 987,76
14	Zakup procedur medycznych – medycyna pracy	500,00	2 550,00
15	Zakup procedur medycznych – wynagrodzenie lekarzy POZ	108 000,00	106 500,00
16	Usługi łączności	5 000,00	4 572,60
17	Usługi pocztowe / znaczki i opłaty pocztowe /	400,00	434,23
18	Koszty bankowych opłat manipulacyjnych	850,00	807,45
19	Pozostałe usługi obce / pranie, wywóz śmieci, szambo, wywóz odpadów medycznych, usługi informatyczne, transport /	14 500,00	14 601,48
20	Vat naliczony	17 500,00	14 457,07
21	Opłaty sądowe i notarialne / znaczki skarbowe, sądowe /	100,00	264,00
22	Wynagrodzenia ze stosunku pracy	462 000,00	468 071,62
23	Wynagrodzenia z umów zlecenia i o dzieło	62 000,00	75 580,00
24	Nagrody jubileuszowe	27 239,00	27 239,96
25	Świadczenia na rzecz pracowników / ZUS, świadczenie urlopowe, szkolenia, odzież /	96 065,00	95 044,52
26	Ubezpieczenie OC, ubezpieczenie sprzętu medycznego	1 727,00	1464,00
27	Koszty podróży służbowych – ryczałty, delegacje	8 000,00	8 029,27
28	Pozostałe koszty	8 000,00	6 108,00
29	Udział w remoncie Punktu Lekarskiego w Szonowicach	30 000,00	33 568,94
30	Środki na realizację programu dostosowawczego w OZ Łubowicach	9 473,00	-----
	RAZEM	997 084,00	1016 234,88

DYREKTOR
lek. med. Marek Duda

GŁÓWNA KSIĘGOWA
Jadwiga Bednarska

Rozchody:

Ad.10

Ławka szt. 1 - OZ Łubowice	1 055,00
Szafki 1 komplet – OZ Łubowice	1 500,00
Wagi lekarskie szt. 4 – OZ Rudnik (2 szt), Łubowice, Szonowice	5 077,81
Kserokopiarki szt.2 – OZ Łubowice, Szonowice	2 600,00

Ad.25

Składki ZUS	82 444,87
Świadczenia urlopowe	11 180,46
Odzież ochronna	1 284,35

Ad.29

Roboty tynkarskie	1 000,00
Montaż instalacji grzewczej z materiałem	11 995,55
Drzwi	3 855,00
Wyposażenie	11 838,39
Parking	4 880,00


Zobowiązania na dzień 31.12.2010


Lp.		kwota
1.	Zakład Ubezpieczeń Społecznych	35 867,49
2.	Urząd Skarbowy	8 693,60
3.	Pracownicy	34 117,46
4.	Dostawcy	24 342,56
	RAZEM:	103 021,11

Należności na dzień 31.12.2010

Lp.		kwota
1.	NFZ	83 506,38
2.	Pozostali	1 657,24
	Razem:	85 163,62

Zobowiązania i należności wymagalne nie występują.


 D Y R E K T O R
 lek. med. Marek Duda


 GŁÓWNA KSIĘGOWA
 Jadwiga Bednarska

URZĄD GMINY RUDNIK
SEK. STARIAT

wpił. 09. 03. 2011

L. do: KP-1901/M

Zał.

P. Skarbiszyk

Załącznik Nr 14
do sprawozdania opisowego
z wykonania budżetu 2010 roku

Informacja o przebiegu wykonania planu finansowego Gminnej Biblioteki Publicznej za 2010 roku

Gminna Biblioteka Publiczna w Rudniku w 2010 roku otrzymała dotację z budżetu Gminy Rudnik w wysokości 156 800 zł, którą do dnia 31.12.2010 r. wykorzystwała w całości oraz dotację celową z Biblioteki Narodowej w wysokości 2.700 zł na zakup nowości wydawniczych, którą również wykorzystwała w całości zgodnie z przeznaczeniem. Ponadto GBP osiągnęła w 2010 roku niewielkie przychody z odsetek bankowych oraz zwrotu kosztów upomnień na łączną kwotę 201,10 zł. Wykonanie planu finansowego wydatków zamknęło się w kwocie 157 521,44 zł.

W rozbiciu na rodzaje wydatków wykonanie planu finansowego w 2010 r. z przedstawia się następująco:

Lp.	Rodzaj wydatku	Wykonanie do 31.12.2010 r.	Zobowiązania
1	Wynagrodzenia osobowe pracowników	81 824,94	0,00
2	Składki na ubezpieczenia społeczne	15 637,57	0,00
3	Składki na Fundusz Pracy	2 403,23	0,00
4	Wynagrodzenia bezosobowe	20 031,39	0,00
5	Szkolenia pracowników	1 445,00	
6	Zakup materiałów i wyposażenia	12 656,58	
7	Zakup książek	11 290,81	
8	Zakup usług pozostałych	5 661,70	
9	Zakup energii	976,00	
10	Zakup usług telekomunikacyjnych	1 170,82	
11	Krajowe podróże służbowe	1 463,40	
12	Odpis na ZFŚS	2 960,00	
Razem		157 521,44	0,00

Zobowiązania i należności na dzień 31.12.2010 nie wystąpiły.

W planie Budżetu Gminy Rudnik dla Gminnej Biblioteki na 2010 rok przyznano dotację w wysokości 146.800 zł natomiast otrzymał 156.800 zł. Zaistniała nadwyżka środków otrzymanych z budżetu Gminy w wysokości 10 000 zł została zwrócona w 2011 roku.

Rudnik, dnia 08.03.2011 r.

GŁÓWNY KASJEROWY

[Podpis]

DYREKTOR
Gminnej Biblioteki Publicznej
w Rudniku

[Podpis]
Gabriela Materzok

URZĄD GMINY RUDNIK SEKRETARIAT	
wpl.	28.02.2011
L.dz.	KD-668111
zał.	

P. Skarba

Załącznik Nr 15
do sprawozdania opisowego
z wykonania budżetu za 2010 r.

SPRAWOZDANIE OPISOWE

z wykonania budżetu Zakładu Wodociągów i Usług Komunalnych w Rudniku za 2010 rok.

Plan budżetu zakładu za 2010 rok wg uchwały Rady Gminy Rudnik Nr XXXIV/270/09 z dnia 29 grudnia 2009 roku został uchwalony po stronie przychodów i wydatków na kwotę **1.195.300 zł**. W trakcie realizacji budżetu uchwałami Rady Gminy Rudnik wprowadzono zmiany zwiększające plan przychodów i kosztów do kwoty **1.355.300 zł**. Wzrost planu zakładu o kwotę **160.000 zł** wynika z ponadplanowych prac zleconych przez urząd oraz osoby prywatne oraz otrzymanej dotacji z Urzędu Gminy na inwestycje – rozbudowa wodociągu w Modzurowie.

PRZYCHODY

Analizując wpływy dochodów za 2010 r. stwierdza się wykonanie planowanych przychodów w wysokości **1.231.850,75 zł**, co stanowi **90,89%** planu.

DZIAŁ 010 ROLNICTWO I ŁOWIECTWO

Plan przychodów wynosił **929.300 zł**, zaś jego wykonanie **795.609,33 zł**, co stanowi **85,61%** planu.

Są to przychody z tytułu opłat za wodę, remonty instalacji wodnych, czyszczenie rowów melioracyjnych oraz dotacje na zakup środków trwałych.

DZIAŁ 700 GOSPODARKA MIESZKANIOWA

Plan przychodów wynosił **221.000 zł**, a wykonanie **163.881,90 zł**, co stanowi **74,15%** planu. Przychodami w tym dziale są wpływy za wynajem lokali mieszkaniowych oraz czynsze dzierżawne.

DZIAŁ 900 GOSPODARKA KOMUNALNA I OCHRONA ŚRODOWISKA

Plan przychodów wynosił **205.000 zł**, wykonanie **272.359,52 zł** co stanowi **132,86%** planu. Źródłami przychodów są usługi wykonane na potrzeby jednostek budżetowych oraz mieszkańców gminy.

- remonty mieszkań oraz budynków będących w zarządzie zakładu – **27.812 zł**
- wynagrodzenia pracowników łącznie z palaczami CO, wraz ze składkami na ubezpieczenia społeczne – **60.559 zł**
- wywóz nieczystości oraz odpadów komunalnych z budynków – **14.981 zł**
- fundusz świadczeń socjalnych – **1.833 zł**
- umowy zlecenia (remonty przy budynkach gminnych) – **10.734 zł**
- energia **8.350 zł**

DZIAŁ 900 GOSPODARKA KOMUNALNA I OCHRONA ŚRODOWISKA

Plan kosztów wynosił **205.000 zł**, wykonanie **202.191.12 zł**, tj. **98.63%** planu.

Dział ten obejmuje pozostałe koszty poniesione w gospodarce komunalnej z tytułu realizacji umów zawartych między jednostkami (szkoły, przedszkola), a zakładem oraz remonty przeprowadzone na zlecenia Urzędu Gminy Rudnik – **202.191 zł**.

Ogółem za 2010 przychody wykonano w wysokości **1.231.850,75 zł**, a koszty w kwocie **1.228.765,55 zł**.

Na dzień 31.12.2010 występują następujące należności wymagalne zgodnie ze sprawozdaniem Rb-N.

Należności odbiorców względem zakładu za 2010 r. wynoszą **152.721 zł**, z tego:

a) należności wymagalne

- czynsze **28.693 zł**

- woda **35.407 zł**

- pozostałe należności **12.019 zł**


b) należności niewymagalne **76.602 zł** (depozyty na żądanie, składki na ubezpieczenia społeczne oraz inne należności niewymagalne).

Powstałe należności wymagalne są większości krótkoterminowe, należności długoterminowe w wysokości 12.906 zł są złożone pozwody do sądu.

Na dzień 31.12.2010 r. nie występują zobowiązania wymagalne, zgodnie ze sprawozdaniem Rb-Z .

Do informacji opisowej dołączono wykonanie przychodów i kosztów zakładu w formie tabelarycznej, zgodnie z sprawozdaniem Rb-30.

Rudnik, dnia 28.02.2011

GLÓWNY KIEROWNIK

 Delegata i wiceleg

KIEROWNIK

 inż. Jan Badurczyk

**WYKONANIE PRZYCHODÓW I KOSZTÓW ZAKŁADU WODOCIĄGÓW I USŁUG KOMUNALNYCH W RUDNIKU
ZA 2010 ROK.**

Lp	Wyszczególnienie	Dział rozdział	Stan środków obrotowych na początku roku budżetowego	Przychody	Suma	Koszty	Stan środków obrotowych na koniec okresu sprawozdawczego
1	2	3	4	5	6	7	8
1.	Rolnictwo i łowiectwo	010	7 995	795 609	803 604	871 199	-67 595
1.1	Infrastruktura wodociągowa i sanitacyjna wsi	01010	7 995	795 609	803 604	871 199	-67 595
	Podatek dochodowy oraz podatek VAT					14 281	
2.	Gospodarka mieszkaniowa	700	0	163 882	163 882	161 593	2 289
2.1.	Różne jednostki obsługi gospodarki mieszkaniowej	70004	0	163 882	163 882	161 593	2 289
3.	Gospodarka komunalna i ochrona środowiska	900	0	272 360	272 360	202 191	70 169
3.1.	Pozostała działalność	90095	0	272 360	272 360	202 191	70 169
OGÓLEM:				1231851	1 239 846	1 234 983	4 863

GŁÓWNY KASJER
Delegat

KLESIOŁA
mgr. Jan Badurczyk